



DELIBERATION DU CONSEIL MUNICIPAL

SEANCE DU 16 décembre 2020 à 17 h 00

AUJOURD'HUI seize décembre deux mille vingt

LE CONSEIL MUNICIPAL de la Ville de Clermont-Ferrand, convoqué par Monsieur le Maire le 10 décembre 2020, s'est réuni en visioconférence.

Après avoir ouvert la séance, Monsieur le Maire procède à l'appel.

Etaient présents Mmes et MM. les Membres du Conseil dont les noms suivent :

Olivier BIANCHI, Maire, présidant la séance

Présent(e)s : Olivier BIANCHI, Christine DULAC ROUGERIE, Nicolas BONNET, Marion CANALES, Cyril CINEUX, Isabelle LAVEST, Grégory BERNARD, Manuela FERREIRA DE SOUSA, Rémi CHABRILLAT, Nicaise JOSEPH, Jean-Christophe CERVANTES, Cécile AUDET, Jérôme GODARD, Christophe BERTUCAT, Magali GALLAIS, Jérôme AUSLENDER, Anne-Laure STANISLAS, Sondès EL HAFIDHI, Charles-André DUBREUIL, Sylviane TARDIEU, Dominique ADENOT, Anna AUBOIS, Marion BARRAUD, Géraldine BASTIEN, Laetitia BEN SADOK, Valérie BERNARD, Fatima BISMIR, Alexis BLONDEAU, Julien BONY, Jean-Pierre BRENAS, Dominique BRIAT, Estelle BRUANT, Fatima CHENNOUF-TERRASSE, Alparslan COSKUN, Samir EL BAKKALI, Eric FAIDY, Christiane JALICON, Claudine KHATCHADOURIAN-TECER, Wendy LAFAYE, Diego LANDIVAR, Cécile LAPORTE, Steve MAQUAIRE-BEAUSOLEIL, Marianne MAXIMI, Pierre MIQUEL, Lucie MIZOULE, Lucas PEYRE, Frédéric PILAUD, Catherine PINET-TALLON, Stanislas RENIÉ, Pierre SABATIER, Vincent SOULIGNAC, Yannick VIGIGNOL, Thomas WEIBEL

Excusé(e)s ayant donné pouvoir : Odile VIGNAL à Marion BARRAUD, Didier MULLER à Christine DULAC ROUGERIE

Excusé(e)s :

Absent(e)s :

Secrétaire : Wendy LAFAYE

Mme Valérie BERNARD arrive pendant la présentation du diaporama de la question n°1 (fin du pouvoir donné à Mme Cécile AUDET)

Mme Anna AUBOIS arrive pendant la présentation du diaporama de la question n°1 (fin du pouvoir donné à M. Pierre SABATIER)

M. Rémi CHABRILLAT arrive pendant le débat de la question n°1 (fin du pouvoir donné à M. Thomas WEIBEL)

Mme Catherine PINET-TALLON arrive pendant le débat de la question n°1 (fin du pouvoir donné à Mme Cécile LAPORTE)

Mme Fatima CHENNOUF-TERRASSE quitte la séance pendant le débat de la question n°3 et donne pouvoir à Mme Marianne MAXIMI)

Rapport N° 3
BUDGET PRIMITIF 2021

Rapporteur : Madame Marion CANALÈS

Dans un contexte sanitaire qui demeure incertain, la collectivité fait le choix de se projeter avec réalisme mais aussi avec détermination sur l'année prochaine, en traduisant ses ambitions dans son premier budget de la mandature.

Le budget 2021 vient ainsi mettre en œuvre le projet de mandat orienté autour des enjeux de ville pour toutes et tous, de ville mobile et durable, de ville nature et de ville vivante, tout en intégrant les contraintes issues de la crise. Ce budget se veut une première réponse aux enjeux qui ont émergé ces dernières années et que les ambitions municipales traduisent : l'impératif écologique, l'attente démocratique, l'exigence sociale. Il traduit en cela les axes présentés lors du débat d'orientation budgétaire qui s'est tenu lors du conseil municipal du 6 novembre 2020.

Côté recettes, le ralentissement de l'inflation et la plus faible fréquentation des services publics ou du domaine public du fait de la crise économique et sanitaire, ont été anticipés et projetés budgétairement, à travers un faible dynamisme des recettes.

Ce réalisme nécessaire sur les recettes est couplé à un volontarisme maintenu sur les dépenses qui participent au maintien de l'investissement et au soutien de la vie économique et sociale de Clermont-Ferrand.

Ville pour toutes et tous, la collectivité portera une attention particulière à la question de la proximité et du cadre de vie, au travers des travaux menés dans les écoles mais aussi d'un travail mené sur la propreté urbaine dans le cadre du programme de rénovation des façades ou encore de la poursuite des travaux d'aménagement autour de Notre Dame du Port et de Tremonteix. Le cadre de vie de demain sera également au cœur de nos actions avec le projet Saint Jean. La question de la tranquillité publique sera également présente grâce notamment à un renforcement des moyens et des équipements ou à la participation conjointe de la ville, de la métropole et des bailleurs sociaux, à un dispositif de médiation et de tranquillité résidentielle. Ville pour toutes et tous, notre municipalité maintiendra son soutien solide en direction du CCAS et de ses nombreuses missions de solidarités essentielles, poursuivra son budget participatif, tout comme prendra les mesures nécessaires pour répondre aux enjeux d'égal accès à la santé et de lutte contre les violences faites aux femmes notamment par l'ouverture d'un espace d'accueil pour les femmes victimes de violence, mais aussi par le lancement d'un diagnostic de santé sur le secteur de la Fontaine du Bac.

Ville mobile et durable, la collectivité mènera un travail de fond sur la piétonisation du plateau central, en lien avec le projet de ville à 30km/h, qui mené, en concertation avec les habitants, se traduira par une refonte du règlement local et du système de bornes d'accès. Une enveloppe budgétaire spécifique est également prévue pour commencer le chantier de la rénovation thermique du patrimoine municipal, en lien avec le plan de relance.

Ville nature, la collectivité débutera l'année prochaine son projet de végétalisation des cours d'école, en lançant une démarche laboratoire au sein de deux écoles.

Ville vivante, la collectivité poursuivra son soutien aux acteurs sportifs et culturels pendant cette saison difficile, en sanctuarisant les engagements conventionnés avec ses partenaires culturels, sportifs et associatifs. Comme chaque année, la collectivité sera parmi les premiers cofinanceurs à procéder au versement des subventions à ses partenaires. 2021 sera aussi l'occasion d'inaugurer le nouveau parc urbain Philippe Marcombes, aboutissement d'années d'efforts pour proposer aux clermontoises et aux clermontois un équipement moderne et polyvalent en terme de pratiques sportives. Enfin, la Ville soutiendra fortement l'association *Clermont Massif Central 2028* qui portera le projet de capitale européenne à une échelle territoriale élargie.

2

Le budget primitif 2021 de la Ville de Clermont-Ferrand traduit budgétairement la stratégie municipale présentée lors du débat d'orientations qui s'est tenu en conseil municipal le 6 novembre 2020.

PRESENTATION COMPTABLE DU BUDGET

La présentation d'ensemble qui est proposée ci-dessous reprend l'ensemble des crédits budgétaires pour la commune prévu pour l'année 2021. Sont concernés le budget principal, les budgets annexes qui permettent l'individualisation pour la gestion de la T.V.A. (budget Espace Georges Conchon, budget Centre d'expositions et des Congrès Ville, budget Autres Opérations Assujetties à TVA) et les budgets annexes qui concernent des Services Publics Industriels et Commerciaux (budget Centre d'Expositions et des Congrès et budget Coopérative de Mai).

VUE D'ENSEMBLE (en euros)	Section d'investissement t	Section de fonctionnement t	TOTAL
<u>BUDGET PRINCIPAL</u>			
DEPENSES	56 688 860	163 686 298	220 375 158
RECETTES	41 368 870	179 006 288	220 375 158
EXCEDENT OU BESOIN DE FINANCEMENT	- 15 319 990	15 319 990	0
<u>TOTAL BUDGETS ANNEXES</u>			
DEPENSES	2 041 070	1 441 671	3 482 741
RECETTES	1 110 000	2 372 741	3 482 741
EXCEDENT OU BESOIN DE FINANCEMENT	- 931 070	931 070	0
<u>TOTAL BUDGET PRINCIPAL ET BUDGETS ANNEXES</u>			
DEPENSES	58 729 930	165 127 969	223 857 899
RECETTES	42 478 870	181 379 029	223 857 899
EXCEDENT OU BESOIN DE FINANCEMENT	- 16 251 060	16 251 060	0

LA SECTION DE FONCTIONNEMENT

SECTION DE FONCTIONNEMENT (en euros)	RECETTES	DEPENSES	RESULTAT (R - D)
- 00 - BUDGET PRINCIPAL	179 006 288	163 686 298	15 319 990
- BUDGETS ANNEXES :			
. 06 - ESPACE GEORGES CONCHON	66 870	29 870	37 000
. 07 - CENTRE D'EXPOSITIONS VILLE	11 300	11 300	0
. 08 - COOP DE MAI	948 660	667 290	281 370
. 11 - CENTRE D'EXPOSITIONS	572 917	199 417	373 500
. 13 - AUTRES OPERATIONS	772 994	533 794	239 200
TOTAL TOUS BUDGETS	181 379 029	165 127 969	16 251 060

Les recettes de fonctionnement du projet de budget primitif 2021 sont évaluées à 181 379 029 € (dont 179 006 288 € pour le budget principal), contre 179 899 540 € au titre de 2020 soit une évolution de +0,82 % par rapport au budget primitif 2020.

Quant aux dépenses de fonctionnement, elles sont estimées à 165 127 969 € au titre du projet de budget primitif 2021 (dont 163 686 298 € pour le budget principal) contre 163 162 770 € au titre de 2020, soit une évolution de + 1,2 %.

Pour rappel, l'attribution de compensation est intégralement comptabilisée en dépenses de fonctionnement. Elle comprend la part définitive fixée par la Commission Locale d'Evaluation des Charges Transférées et actée lors des conseils municipaux du 3 novembre 2017, 12 avril 2019 et 8 novembre 2019, ainsi que les flux liés aux services communs mis en place entre Clermont Auvergne Métropole et la Ville de Clermont-Ferrand.

I – LES RECETTES DE FONCTIONNEMENT

Recettes de fonctionnement (en euros)	Budget principal	Budgets annexes	TOTAL
Produits des services et du domaine	14 004 450	45 300	14 049 750
Fiscalité directe locale	103 917 810	0	103 917 810
Autres impôts et taxes	14 248 331	0	14 248 331
Dotations communautaires	2 405 000	0	2 405 000
Dotations, subventions, participations	40 698 127	0	40 698 127
Autres recettes	3 732 570	2 327 441	6 060 011
TOTAUX	179 006 288	2 372 741	181 379 029

4

• **Les recettes du budget principal :**

Les recettes prévues au titre du budget principal pour le projet de budget primitif 2021 s'élèvent à 179 M€ et sont déclinées en cinq agrégats budgétaires.

• **Les recettes des budgets annexes :**

Les recettes des budgets annexes proviennent essentiellement des subventions d'équilibre versées par le budget principal vers les budgets Espace Georges Conchon, Coopérative de Mai et Centre d'Expositions et des Congrès. Les autres recettes sont issues des redevances versées par les prestataires ayant reçu une délégation de service public pour ces activités ou les droits de place perçus au titre de la tarification des services publics locaux pour le Marché Saint-Pierre.

1/ Les produits des services et du domaine (chapitre 70) :

Les produits des services et du domaine sont estimés à 14 M€, à un niveau stable par rapport à 2020.

Les principales composantes de cet agrégat budgétaire sont :

- les recettes issues du stationnement payant sur la voie publique estimées à 3,7 M€ à un niveau stable par rapport à celui de 2020 ;
- les recettes issues du forfait post-stationnement sont prévues à hauteur de 0,73 M€ et sont ensuite reversées à la métropole. En effet, le produit du Forfait Post-Stationnement devant servir le financement de l'amélioration des transports en commun ou respectueux de l'environnement, des mécanismes budgétaires sont prévus afin que la collectivité percevant ce produit puisse le reverser déduction faite du coût de gestion de cette nouvelle réforme du stationnement à la collectivité compétente ;
- les recettes en provenance des familles pour les services de restauration scolaire et d'accueil du jeune enfant sont budgétées à hauteur de 4,6 M€ à un niveau stable par rapport à celui de 2020 (4,61 M€) ;
- les recettes issues du remboursement par Clermont Auvergne Métropole du coût des services de la ville qui lui sont mis à disposition pour un montant estimatif de 3,45 M€, contre 3,46 M€ prévu au budget primitif 2020.

2/ Les impôts et taxes (chapitre 73) :

La loi de finances pour 2021 conditionne en grande partie les recettes communales de fonctionnement pour 2021, fixant les enveloppes des dotations et des péréquations, les taux de revalorisation des bases fiscales et de minoration des compensations fiscales par exemple. Elle devra être adoptée définitivement par le parlement et publiée au journal officiel au plus tard le 31 décembre 2020.

Le vote de la loi de Finances étant prévu postérieurement au vote du Budget Primitif, l'évaluation des recettes de fonctionnement du budget primitif 2021 est basée sur des hypothèses. Les hypothèses retenues sont le fruit d'un travail sur des données historiques nationales et locales, ainsi que sur les analyses et prévisions proposées par des partenaires tels que l'AMF ou France Urbaine.

Ce chapitre « Impôts et taxes » est attendu, pour 2021, à hauteur de 120,6 M€. Ses principales composantes sont décrites ci-après.

► La fiscalité directe locale :

La fiscalité directe municipale est issue d'un calcul multipliant la base du bien du contribuable par le taux municipal.

- les taux :

L'exécutif municipal a réaffirmé qu'il ne serait procédé à aucune augmentation des taux de fiscalité en 2021. Le taux de taxe foncière sur les propriétés bâties (TFB) est ainsi fixé à 26,12 %, celui sur les propriétés non bâties (TFNB) à 63,97 % et le taux de taxe d'habitation (TH et THLV) est maintenu à 21,08 %. Une délibération spécifique sur le vote des taux est proposée par ailleurs.

- les bases :

En 2021, une très faible hypothèse de revalorisation des bases est retenue, à hauteur de +0,3 %, du fait d'une situation économique ne favorisant pas l'inflation.

De plus, le volume global des bases varie en fonction de la création ou disparition de logements, locaux commerciaux ou terrains non constructibles. Cette évolution physique des bases est estimée dans le budget 2021, par rapport aux bases définitives 2020, à + 0,2%. Ce dynamisme, historiquement faible, est directement lié à la réforme de la taxe d'habitation qui sera opérée en 2021, gelant pour 2021 la suppression d'exonération des constructions nouvelles. Un retour à la normale devrait intervenir en 2022.

- les recettes attendues :

La prise en compte de ces hypothèses permet une évaluation des recettes fiscales au niveau suivant :

- ♦ taxe d'habitation : 46,2 M€ ;
- ♦ taxe foncière sur les propriétés bâties : 61,2 M€ ;
- ♦ taxe foncière sur les propriétés non bâties : 0,15 M€ ;
- ♦ taxe d'habitation sur les logements vacants : 0,8 M€.

Soit un total de 108,4 M€ de recettes fiscales locales attendues au titre de 2021.

► Les autres impôts et taxes :

• le FNGIR (Fonds National de Garantie Individuelle de Ressources) :

Le FNGIR est un versement issu de la réforme de la taxe professionnelle de 2009, visant à garantir les ressources des communes. Son montant reste inchangé par rapport à 2020, soit 0,15 M€.

• les droits de place :

Les recettes de droits de place sont prévues pour un montant stable par rapport au budget primitif 2020, soit 0,75 M€. Sont répertoriés au titre des droits de place, la taxation des terrasses, les droits de place sur emprise de travaux et les droits de place liés aux marchés de quartier.

• les droits de stationnement :

Les prévisions de recettes des droits de stationnement issues de l'occupation du domaine public (taxis) pour le projet de budget primitif 2021 restent stables par rapport à 2020, soit 0,007 M€.

• la taxe sur la consommation finale d'électricité :

Cette recette est estimée, au projet de budget primitif 2021, à un niveau similaire au budget primitif 2020, soit 2,3 M€.

• la taxe locale sur la publicité extérieure :

6

Cette recette est prévue à hauteur de 1,9 M€ au titre du projet de budget primitif 2021, pour un montant très légèrement supérieur à 2020.

- **la taxe additionnelle aux droits de mutation :**

Cette recette dépend du volume de ventes foncières réalisées sur la commune. Elle est établie à 4,7 M€ au titre du projet de budget primitif 2021

- **Les dotations communautaires : La Dotation de Solidarité Communautaire (DSC) :**

Instituée depuis l'origine de la Communauté d'Agglomération en 2000, la DSC est un reversement de fiscalité vers les 21 communes et dont les 4 critères sont figés depuis 2009. Ils font intervenir pour l'essentiel la population et le potentiel fiscal, modulés par des critères de revenus et des critères économiques.

Le montant inscrit au budget primitif 2021 est le même que celui du versement 2020, à savoir 2,4 M€.

3/ Les dotations subventions et participations (chapitre 74) :

Cet agrégat budgétaire comprend à la fois les dotations de l'État (Dotation Forfaitaire, Dotation de Solidarité Urbaine, Dotation Nationale de Péréquation) au titre des concours financiers octroyés en contrepartie de transferts de compétence et à la fois les diverses participations des autres collectivités territoriales ou organismes publics.

Le volume financier global, prévu au titre du projet de budget primitif 2021 s'élève à 40,7 M€, soit une évolution de + 3,35 % par rapport à 2020 (39,38 M€).

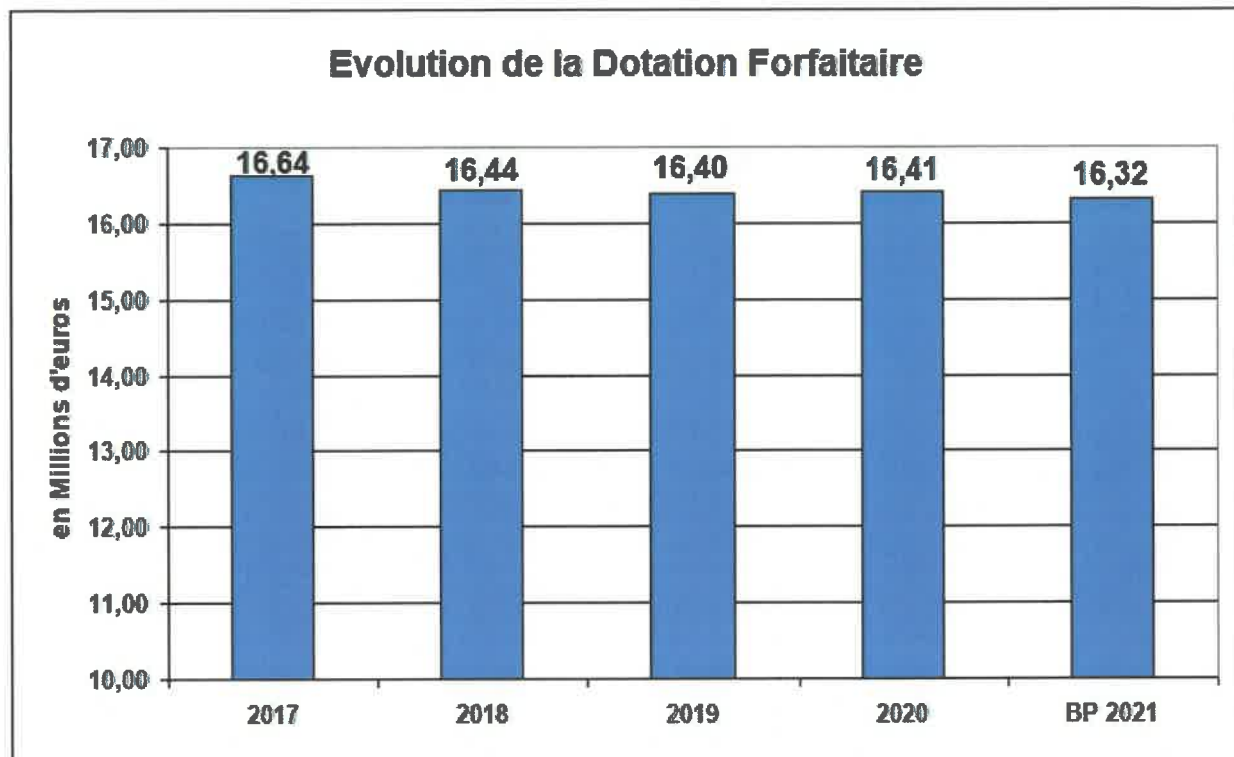
- **La Dotation Forfaitaire (DF) :**

La dotation forfaitaire de l'année observée est égale à la dotation de l'année précédente modulée de deux variables :

- **l'écrêtement de péréquation :** Afin d'intensifier la notion de solidarité entre les collectivités, un écrêtement de péréquation de la Dotation Forfaitaire a été mis en place en 2015. La Ville a été contributrice à cette péréquation, à hauteur de 0,23 M€ en 2018, 0,17 M€ en 2019 et 0,94 M€ en 2020. Cette contribution étant maintenue, la collectivité a évalué son montant prévisionnel à 0,15 M€ pour 2021. Cette contribution de solidarité entraînera donc une réduction de la Dotation Forfaitaire en 2021.

- **la part dynamique de la population :** La Dotation Forfaitaire tient compte des variations de population entre deux recensements. Chaque année, la Dotation Forfaitaire est majorée de 125 € par habitant supplémentaire, ou inversement minorée de 125 € par habitant perdu. Le Budget Primitif 2021 est construit selon l'hypothèse d'une population en hausse de 500 habitants.

En tenant compte du montant de Dotation Forfaitaire perçue en 2020 et de l'évaluation des deux variables d'ajustement exposées ci-dessus, le montant inscrit au budget 2021 s'élève ainsi à 16,3 M€, à un niveau quasiment stable par rapport à 2020.



► **La Dotation de Solidarité Urbaine (DSU) :**

La DSU est versée aux communes urbaines selon de leur position dans un classement issu d'un calcul intégrant quatre variables de la commune : le potentiel financier, la proportion de logements sociaux, la proportion de bénéficiaires d'aide au logement et le revenu moyen par habitant.

Cette dotation présente depuis plusieurs années un dynamisme important. En effet, la Ville présente des ratios liés à la situation sociale du territoire entrant dans la cible de cette dotation. Elle se positionne en 2020 au rang 287 sur les 688 communes concernées.

Le montant prévu au budget 2021 est de 8,4 M€.

► **La Dotation Nationale de Péréquation (DNP) :**

La croissance de cette dotation étant plafonnée par l'État, la Ville de Clermont-Ferrand perçoit une dotation évolutive de 20 % par an, de façon à converger vers le niveau auquel elle pourrait prétendre.

Aucune modification n'étant annoncée pour cette dotation, il est proposé d'inscrire une recette en hausse de 20 % par rapport à 2020, soit 0,3 M€.

► **La Dotation Générale de Décentralisation :**

Cette dotation est destinée à compenser les compétences transférées aux collectivités territoriales dans le cadre des lois de décentralisation. Le volume financier au titre du projet de budget primitif 2021 est stable par rapport à 2020, soit 1,2 M€.

► **Les compensations des exonérations fiscales de l'État :**

Chaque année, la collectivité perçoit de l'État une compensation visant à atténuer l'impact d'exonérations de taxe foncière des personnes de condition modeste et des logements sociaux, décidées par l'État. Ce

8

montant est amputé chaque année d'une part non négligeable, par l'application d'un coefficient de réfaction appliqué au montant N-1. Au moment de la construction du budget, le taux de réfaction, contenu dans la loi de finances, n'est pas encore connu.

Des hypothèses de compensations de taxe foncière à hauteur de 0,02 M€ pour les personnes de condition modeste et de 0,3 M€ pour la taxe foncière des logements situés en quartiers prioritaires politique de la ville sont retenues.

Les compensations des exonérations de taxe foncière bâtie longue durée sont inscrites pour 0,11 M€ dans le budget primitif 2021.

L'ensemble des compensations de taxe foncière s'élève à 0,44 M€.

Les compensations des exonérations de taxe d'habitation des personnes de condition modeste sont évaluées à hauteur de 3,6 M€.

► **Les subventions de fonctionnement :**

Globalement, ce poste de recettes est estimé à 9,57 M€ au titre du projet de budget primitif 2021 en légère augmentation par rapport au budget primitif 2020 (9,55 M€).

► **Les attributions / Impôts sur les spectacles :**

Le montant de cette recette reste identique à celui de 2020 pour 0,8 M€.

4/ **Les autres recettes :**

Ce poste de recettes concerne les autres produits de gestion courante (chapitre 75) pour 1,26 M€, les produits financiers (chapitre 76) pour 2,18 M€, les produits exceptionnels (chapitre 77) pour 0,025 M€ et les atténuations de charges (chapitre 013) pour 0,27M€, soit un total de 3,73 M€ (3,99 M€ au titre de 2020).

Cette évolution est liée essentiellement :

- au montant dégressif des intérêts liés à la convention de remboursement établie entre la Métropole et les communes membres dans le cadre de la Commission Locale d'Evaluation des Charges Transférées (baisse de 0,075 M€ entre 2020 et 2021) ;
- l'inscription de recettes nouvelles liées à la mise en location plus fréquente de la Maison de la Culture, suite au déménagement de la Comédie dans les locaux de la Scène Nationale ;
- la recherche active de financements extérieurs. Dans un contexte financier contraint et au sein d'un paysage en recomposition des acteurs de l'attractivité locale, les élus sont fortement attentifs au développement de partenariats financiers.

II – LES DEPENSES DE FONCTIONNEMENT

Dépenses de fonctionnement (en euros)	Budget principal	Budgets annexes	TOTAL
Charges à caractère général	27 865 695	437 220	28 302 915
Dépenses de personnel	92 098 000	0	92 098 000
Autres charges de gestion	24 370 804	239 000	24 609 804
Charges financières	3 492 000	25 951	3 517 951
Autres dépenses	15 859 799	739 500	16 599 299
TOTAUX	163 686 298	1 441 671	165 127 969

- **Les dépenses des budgets annexes :**

Ces dépenses sont liées aux charges de fonctionnement courant ou aux charges d'intérêts des emprunts contractés pour les investissements sur des équipements tels que le Marché Saint-Pierre, la Coopérative de Mai ou à la partie du Centre d'Expositions et des Congrès non mise en affermage.

On retrouve d'autres dépenses provenant de reversements d'excédents de ces budgets au budget principal.

- **Les dépenses du budget principal :**

Les dépenses de fonctionnement comprennent les dépenses à caractère général, les dépenses de personnel et frais assimilés, les autres charges de gestion courante, les charges financières et les autres dépenses de fonctionnement.

1/ Les charges à caractère général (chapitre 011) :

Les charges à caractère général affectées au fonctionnement de la collectivité sont budgétées pour 2021 pour un volume global de 27,8 M€, à un niveau stable par rapport à 2020.

2/ Les charges de personnel et frais assimilés (chapitre 012) :

Les charges de personnel sont prévues à hauteur de 92,1 M€ au projet de budget primitif 2021 contre 89,90 M€ au budget primitif 2020.

3/ Les autres charges de gestion :

- **Les autres charges de gestion courantes (chapitre 65) :**

Ce poste de dépenses recense essentiellement les subventions accordées au monde associatif avec des aides financières prévues à hauteur de 9,8 M€. Une hausse de 0,7 M€ par rapport au BP 2020 qui

10

correspond à la subvention versée à l'association créée « Clermont Massif Central 2028 », portant notamment le projet de candidature à la capitale européenne de la culture. La ville poursuit également sa politique en faveur des associations grâce à un accompagnement non seulement financier, mais aussi logistique et par les aides en nature.

La ville souhaite aussi maintenir son engagement en faveur du secteur social au travers de la subvention versée au Centre Communal d'Action Sociale à hauteur de 9,3 M€, un montant identique au BP 2020.

Par ailleurs, relève de ce chapitre budgétaire, la contribution versée par la Ville aux organismes de gestion de l'enseignement catholique pour les frais de fonctionnement de ces structures à hauteur de 1,9 M€ au titre du projet de budget primitif 2021.

► **Les frais de fonctionnement des groupes d'élus (chapitre 656) :**

Le volume financier dédié au fonctionnement des groupes d'élus est inscrit pour 0,24 M€.

4/ Les charges financières (chapitre 66) :

Les charges financières sont prévues à hauteur de 3,5 M€, en recul par rapport au budget primitif 2020 (4 M€). Cette forte baisse liée à la réduction des frais financiers sur emprunts, trouve son explication dans le maintien des taux de marchés à des niveaux très faibles, favorisant le remplacement naturel d'emprunts anciens à taux élevés par des nouveaux peu coûteux (économie chiffrée à 0,3 M€), mais également dans une massive opération de renégociation de la dette menée en 2020, permettant dès 2021 une économie de frais financiers de 0,2 M€.

5/ les autres dépenses de fonctionnement :

► **Les atténuations de produits (chapitre 014) :**

5/ les autres dépenses de fonctionnement :

► **Les atténuations de produits (chapitre 014) :**

• **l'attribution de compensation :**

L'attribution de compensation (AC) constitue le solde entre les montants de fiscalité transférés par les communes, lors du passage en communauté d'agglomération en 2000, dont sont déduits les transferts de charge réalisés dans le cadre des prises de compétences successives de Clermont-Communauté, désormais Clermont Auvergne Métropole.

Depuis la création de la communauté urbaine, devenue Métropole, et la création des services communs, l'attribution de compensation comporte deux volets :

- un volet dit « figé » qui correspond à la part relative aux transferts de charges successifs opérés depuis 2000. Suite aux transferts vers la Métropole, le solde de l'AC figée devrait donc s'élever en 2021, à -4,2 M€ ;
- un volet dit « variable » qui correspond à la facturation des services communs, en fonction du niveau d'utilisation de chaque commune adhérente. Pour 2021, le coût prévisionnel pour la ville est de 8,4 M€.

Ce montant de 8,4 M€ résulte de l'actualisation des services communs au titre de l'année 2020 :

- Autorisation du droit des sols (prestation nouvelle de contrôle de conformité) : 0,33 M€ ;
- Direction des usages numériques : 1,5 M€ ;
- Direction des actions juridiques et des achats : 1 M€ ;
- Direction de l'espace public et de la proximité : 4,07 M€ ;
- Direction Ingénierie de l'aménagement et de la mobilité : 0,45 M€ ;
- Direction de l'urbanisme : 0,69 M€ ;
- Service des autorisations de voirie : 0,2 M€ ;
- Direction Développement durable et énergie : 0,18 M€.

L'ensemble de ces éléments conduit à une prévision d'AC négative d'un montant de 12,6 M€, qui fera l'objet d'ajustements courant 2021 au titre des régularisations des services communs, sur les exercices précédents.

- **le reversement de taxe d'habitation sur logements vacants suite à dégrèvements :**

Chaque année, la collectivité perçoit le produit de la THLV à hauteur de ce que les services fiscaux ont émis auprès des contribuables concernés. L'année suivante, la Ville rembourse aux services fiscaux les sommes que les services fiscaux n'ont pas encaissées, du fait de réclamations justifiées des contribuables. L'intégralité des recettes N est comptabilisée et prévue en recettes fiscales, et les déductions N-1 sont prévues en dépenses de fonctionnement.

Au titre du budget primitif 2021, il est prévu un reversement de THLV à hauteur de 0,2 M€.

- **le Fonds de Péréquation Intercommunal et Communal (FPIC) :**

L'enveloppe nationale dédiée à ce Fonds de Péréquation reste stable depuis 2017, à hauteur de 1 milliard d'euros. Ce fonds assure une péréquation entre les différentes collectivités, au vu de critères tels que le potentiel financier. La contribution de la Ville de Clermont-Ferrand sera fonction de l'ensemble de la situation financière et fiscale de l'ensemble des collectivités du territoire national.

Le FPIC s'est établi à hauteur de 0,51 M€ en 2019 et de 0,47 M€ euros pour 2020. Pour 2021, la somme prudente de 0,5 M€ est inscrite.

- **Les dépenses imprévues (chapitre 022) :**

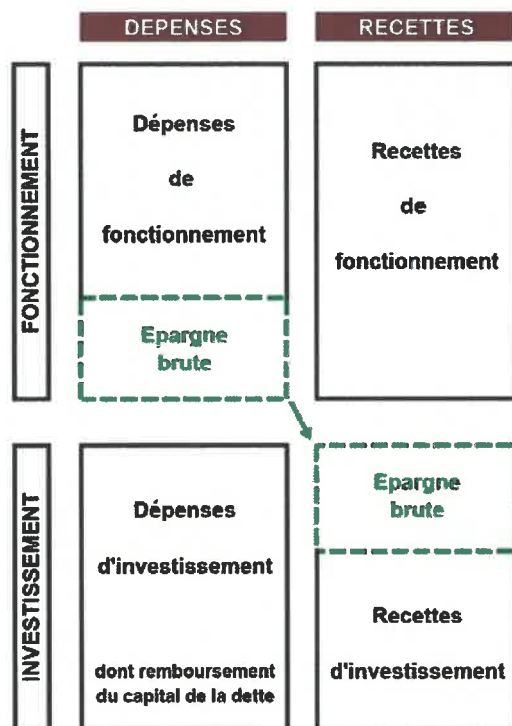
Comme le prévoit l'article L2322-1 du Code Général des Collectivités Locales, une inscription pour des dépenses imprévues est inscrite à hauteur de 0,30 M€, cette somme n'étant mobilisée qu'en cas de besoin.

- **Les charges exceptionnelles (chapitre 67) :**

Les charges exceptionnelles prévues au titre du budget primitif 2021 sont estimées à hauteur de 1,67 M€, en baisse par rapport au budget primitif 2020 (2,28 M€). Sont prévues notamment les subventions d'équilibres des budgets annexes Coopérative de Mai et Centre d'Expositions et des Congrès.

III – L'AUTOFINANCEMENT

L'autofinancement est la marge dégagée par la section de fonctionnement, c'est-à-dire les recettes moins les dépenses, en excluant les mouvements d'ordre. Cet autofinancement, appelé également épargne brute, contribue au financement de la section d'investissement. Les autres sources du financement de l'investissement sont par exemple les subventions, le remboursement de la TVA sur les investissements de l'année précédente (FCTVA), les amortissements de biens, les produit des ventes immobilières, la taxe d'aménagement, les dons et legs, et en dernier recours l'emprunt bancaire afin d'assurer l'équilibre financier du budget.



L'épargne brute dans le budget primitif 2021 :

La vocation première de l'épargne brute est le financement du remboursement de la dette (partie capital), et le surplus, s'il existe, est orienté vers le financement de nouveaux investissements.

L'épargne brute prévisionnelle du budget 2021, hors dépenses et recettes exceptionnelles, s'établit à 17 M€, alors qu'elle était de 17,45 M€ au budget 2020.

Le taux d'épargne brute, ratio calculé en divisant l'épargne brute par le total des recettes réelles de fonctionnement, indique la part des recettes que l'on parvient à dégager en fonctionnement pour financer l'investissement. La Municipalité a fait le choix de ne pas faire descendre ce ratio sous le taux plancher de 7 % de ses recettes de fonctionnement. Le taux d'épargne brute prévisionnel s'élève pour sa part à 9,5 % au budget 2021, 10 % à celui de 2020.

Cette légère dégradation de l'épargne et du taux d'épargne entre les budgets primitifs 2020 et 2021 s'explique par la prise en compte, pour 2021, les conséquences financières de la crise sanitaire, alors que le budget 2020 n'en tenait pas compte.

LA SECTION D'INVESTISSEMENT

Tous budgets confondus, les recettes d'investissement sont estimées à 42,48 M€ et les dépenses sont prévues à hauteur de 58,7 M€. En 2020, ces montants étaient de 56,73 M€ en recettes et 73,47 M€ en dépenses.

Globalement, l'autofinancement brut dégagé par la section de fonctionnement, tous budgets confondus, s'élève à 16,25 M€ contre 16,74 M€ en 2020. Quant à l'emprunt d'équilibre, il s'élève au total à 20,48 M€.

IV – LES RECETTES D'INVESTISSEMENT

Recettes d'investissement (en euros)	Budget principal	Budgets annexes	S/TOTAL
Dotations et subventions d'équipement	12 417 690	0	12 417 690
Emprunts et dettes assimilées	21 993 140	1 110 000	23 103 140
Autres recettes	6 913 040	0	6 913 040
Opérations sous mandat	45 000	0	45 000
TOTAUX DES RECETTES HORS AUTOFINANCEMENT	41 368 870	1 110 000	42 478 870
Autofinancement	15 319 990	931 070	16 251 060
TOTAUX	56 688 860	2 041 070	58 729 930

Après prise en compte de l'autofinancement, les recettes d'investissement s'établissent à 58,7 M€ dont 56,7 M€ pour le budget principal et 2,04 M€ pour les budgets annexes et se décomposent entre :

- l'autofinancement brut dégagé de la section de fonctionnement 16,2 M€, soit 15,3 M€ pour le budget principal et 0,9 M€ pour les budgets annexes ;
- les recettes propres de la collectivité à hauteur de 19,33 M€ contre 22,28 M€ en 2020 ;
- les recettes financières pour 23,1 M€ (34,41 M€ en 2020), tous budgets confondus soit 21,9 M€ pour le budget principal et 1,1 M€ pour les budgets annexes.

■ **Les dotations et subventions d'équipement** sont proposées à 12,41M€ (13,53 M€ en 2020) dont :

- le fonds de compensation de la TVA (FCTVA) pour 4 M€ (5,2 M€ inscrits au BP 2020), le montant proposé pour 2021 étant calculé sur la base des dépenses d'équipement éligibles qui sont mandatées au cours de l'année 2020 ;
- les subventions d'équipement sont inscrites pour un montant de 7,01 M€. Elles résultent de conventions avec des partenaires institutionnels (État, Conseil régional, Conseil départemental, Clermont Auvergne Métropole) pour le financement de certains projets

14

communaux spécifiques, notamment celui de la Scène nationale qui est subventionné à hauteur de 3,5 M€ ou celui de la restructuration du Stade Philippe Marcombes à hauteur de 2,7 M€. Les autres subventions concernent les travaux effectués sur le patrimoine culturel de la ville comme l'église St Pierre des Minimes, Notre Dame du Port ainsi qu'une enveloppe pour la rénovation thermique ;

- la taxe d'aménagement est inscrite pour un montant de 1,4M€ montant identique qu'au BP 2020.

■ **Les emprunts et dettes assimilées** : ces recettes sont évaluées à 22 M€. La principale recette de cette rubrique est l'emprunt qui assure l'équilibre de la section d'investissement après prise en compte des autres recettes de cette section et de l'autofinancement. Il représente 20,5 M€ (Cf VI – DETTE). Cette ligne comprend également les opérations de tirages sur la ligne de trésorerie pour 1,5 M€.

■ **Les autres recettes** sont évaluées à 6,8 M€ (8,5 M€ en 2020). Elles correspondent à deux éléments principaux :

- le produit des cessions de biens immobiliers (2,3 M€) ;
- le remboursement de capital de la dette par la Métropole (4,5 M€ en 2021) dans le cadre de la convention, dont l'échéancier, approuvé lors du Conseil Municipal du 3 novembre 2017, présente un profil dégressif sur 15 années pour un total de remboursement de capital de 57,33 M€.

V – LES DÉPENSES D'INVESTISSEMENT

Dépenses d'investissement (en euros)	Budget principal	Budgets annexes	S/TOTAL
Immobilisations incorporelles et corporelles (frais d'études, d'insertion et acquisitions)	18 441 040	274 570	18 715 610
Immobilisations en cours (travaux)	15 097 060	1 407 500	16 504 560
Opérations sous mandat	45 000	0	45 000
Emprunts et dettes assimilées	19 263 760	359 000	19 622 760
Autres dépenses	3 842 000	0	3 842 000
TOTAUX	56 688 860	2 041 070	58 729 930

Les deux projets emblématiques du précédent mandat, Scène Nationale et Stade Philippe Marcombes se retrouvent en solde dans le budget primitif à hauteur de 5,2 M€ soit 15,4 % des dépenses d'équipement et 8,8 % des dépenses d'investissement.

Les dépenses d'investissement du budget principal :

1 / Les dépenses d'équipement

Les dépenses d'équipement sont inscrites à hauteur de 33,1 M€. Ces dépenses concernent des crédits récurrents destinés aux bâtiments et équipements et des crédits de projets structurants.

Le projet de réaménagement du **stade Philippe Marcombes** est inscrit pour un montant de 3,3 M€ et celui de la **Scène Nationale** (libération des retenues de garanties) pour un montant de 1,9 M€.

La direction du patrimoine bâti conserve pour sa part une enveloppe récurrente conséquente destinée à assurer l'entretien courant et la modernisation des bâtiments de la Ville. En 2021, cette enveloppe s'élève à 5,4 M€. La **rénovation thermique de plusieurs groupes scolaires** est prévue dans le cadre de la participation de la ville au plan de relance pour un montant de 2,9 M€

Au-delà des programmes présentés ci-dessus, les principales inscriptions au budget primitif 2021 sont les suivantes :

- Enfance et éducation :
 - travaux sur le groupe scolaire La Fontaine : 0,38 M€ ;
 - travaux sur le groupe scolaire Michelet : 0,40 M€ ;
 - travaux sur le groupe scolaire Chanteranne : 0,40 M€ ;
 - travaux sur le groupe scolaire Quinet : 0,39 M€
 - travaux sur le groupe scolaire Curie : 0,40 M€
 - équipements divers pour les écoles et centres de loisirs : 0,18 M€ ;
 - végétalisation des cours d'école : 0,50 M€.
- Petite enfance :
 - aménagements Pôle Petite Enfance de la Gauthière : 0,08 M€ ;

16

- acquisition de matériel pour les EAJE et les structures d'accueil : 0,05 M€.
- Sécurité et hygiène :
 - poursuite du déploiement de la vidéo protection : 0,20 M€ ;
 - contrôle d'accès et signalisation : 0,24 M€ ;
 - acquisition de mobilier et matériel pour la Police Municipale : 0,09 M€.
- Développement social et urbain :
 - projets du Budget Participatif de compétence communale : 1 M€ ;
 - diverses études dans le cadre du 2ème volet du NPNRU : 0,39 M€ ;
 - travaux au secours populaire : 0,15 M€ ;
 - autres travaux et aménagements des structures d'accueil : 0,5 M€.
- Squares et aires de jeux :
 - aménagements des squares et aires de jeux : 0,16 M€ ;
 - entretien et fleurissement : 0,17 M€.
- Environnement :
 - aménagement de l'espace naturel sensible des Côtes : 0,05 M€.
- Sport et loisirs :
 - études au Stade Leclanché : 0,02 M€ ;
 - études pour l'extension du gymnase Thévenet dans le cadre du NPNRU : 0,13 M€ ;
 - études Stade Boutet : 0,025 M€ ;
 - études Stade de l'Espérance : 0,04 M€ ;
 - travaux au Gymnase Saint-Jean : 0,6 M€ ;
 - achats de matériel sportif : 0,01 M€ ;
 - autres travaux et aménagements dans les gymnases : 0,37 M€.
- Culture :
 - Travaux et aménagements de l'église des Minimes : 1,1 M€ ;
 - Travaux et aménagements de la crypte de Notre Dame du Port : 0,28 M€ ;
 - Etudes pour les façades de l'opéra municipal : 0,07M€
 - Autres travaux dans les chapelles : 0,06 M€ ;
 - Etudes La Diode : 0,005 M€ ;
 - Travaux divers Hôtel Fontfreyde : 0,015 M€ ;
 - Equipements pour les salles de spectacles : 0,17M€ ;
- Action sociale :
 - Le Clos de Vignes et équipements WIFI dans les EHPAD : 0,35 M€.
- Cimetières :
 - travaux d'aménagement dans les cimetières : 0,33 M€.
- Nouvelles technologies et systèmes d'information
 - modernisation, facilitation des relations avec usagers : 0,97 M€ ;
 - fonds de concours liés aux outils mutualisés : 0,26 M€.
- Aménagements urbains :
 - aménagements quartier St Jean : 3,46 M€ ;
 - programme de Renouveau Urbain quartier Champratel : 0,18 M€ ;
 - requalification de la Place des Carmes (lot Fontainerie) : 0,7 M€ ;
 - maîtrise d'œuvre urbaine Cataroux les Pistes : 0,10 M€ ;
 - maîtrise d'œuvre Champratel : 0,18 M€ ;

- aménagements abords Notre Dame du Port : 0,51 M€ ;
 - programme de soutien des ravalements de façades : 0,25 M€ ;
 - programme de dépollution : 0,11 M€ ;
 - acquisitions d'opportunité et opérations d'échanges : 0,99 M€ ;
 - préemption fonds de commerce et acquisition de murs commerciaux : 0,35 M€.
- Investissements pour bâtiments et services municipaux :
 - travaux d'accessibilité des bâtiments municipaux : 0,28 M€ ;
 - renouvellement du parc de véhicules : 0,30 M€ ;
 - travaux sur les fontaines : 0,4 M€ ;
 - mise hors d'eau du château de Rabanesse : 0,16 M€.

2 / Les autres dépenses d'investissement :

Les dépenses financières et autres dépenses d'investissement sont inscrites pour un montant de 23,1 M€ (22,70 M€ en 2020) et se décomposent ainsi :

- remboursement du capital des emprunts et des autres dettes : 17,8 M€ ;
- mouvement sur ligne de trésorerie : 1,5 M€ ;
- participation annuelle à verser à l'Établissement Public Foncier (EPF SMAF) au titre des acquisitions immobilières réalisées pour le compte de la Commune : 3,4 M€. Ce montant est en baisse de 0,3 M€ par rapport au BP 2020 ;
- opérations sous mandat réalisées par la Commune pour le compte de tiers : 0,045 M€ ;
- dépenses imprévues d'investissement : 0,3 M€, niveau stable par rapport au budget primitif 2020.

Les dépenses d'investissement des budgets annexes :

Les dépenses de remboursement du capital représentent le poste le plus important avec une inscription à hauteur de 0,36 M€ (1,3 M€ en 2020), dont 0,004 M€ pour le budget Espace Georges Conchon ; 0,11 M€ pour le budget Coopérative de Mai, 0,14 M€ pour le budget annexe Centre d'Expositions et des Congrès et 0,105 M€ pour le budget annexe Autres opérations assujetties à TVA.

Les dépenses d'équipement sont prévues à hauteur de 1,68 M€ (1,52 M€ en 2020), dont 0,02 M€ de renouvellement de matériel à la salle Georges Conchon ; 0,22 M€ de travaux et d'études à la Coopérative de Mai ; 0,78 M€ de frais d'études et de travaux d'aménagement pour le Polydôme et 0,46 M€ de travaux d'aménagement pour le marché Saint-Pierre.

VI – LA DETTE

Le Budget Principal :

L'ensemble des informations présentées ci-après se rapportent à l'étude du budget principal uniquement.

1 / Historique de la dette et emprunt d'équilibre du BP 2021 :

La prévision de dette due aux établissements bancaires en fin d'année 2020 approchera, pour le budget principal, 171 M€, soit un désendettement de l'ordre de 5 M€ durant l'exercice 2020.

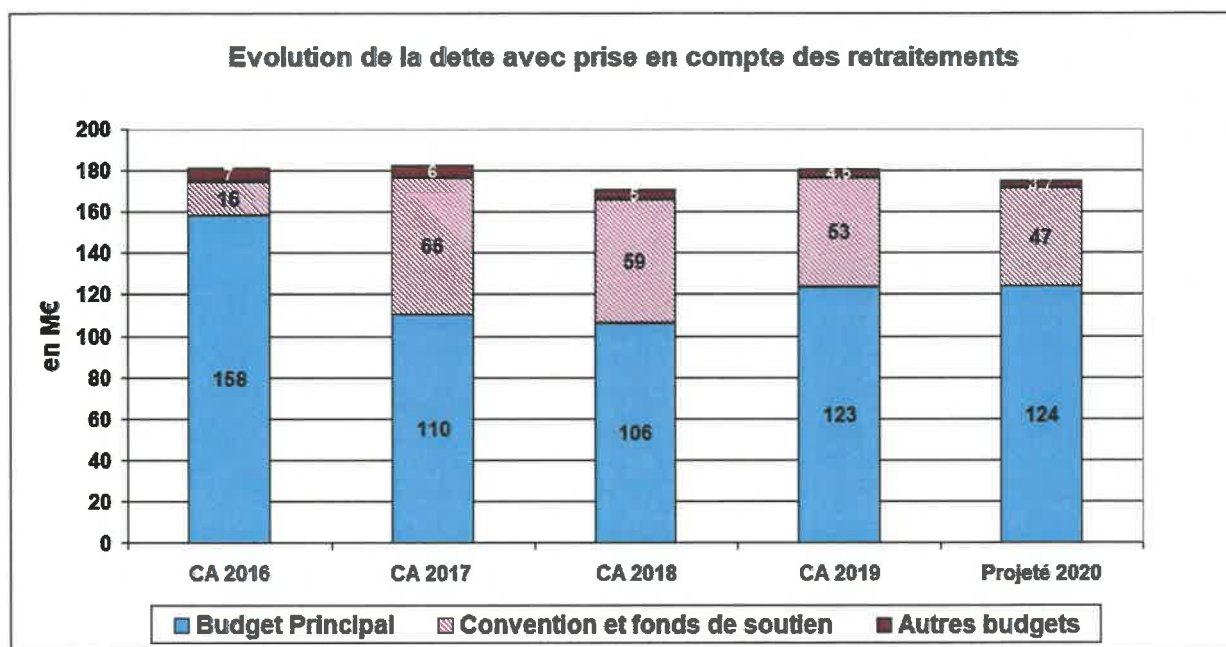
18

Ce montant doit être retraité des deux sources de financement de la dette par des structures extérieures :

- le fonds de soutien à la désensibilisation de la dette, pour un capital restant dû à hauteur de 11,3 M€ au 31 décembre 2020 (ce retraitement, autorisé par le décret n° 2015-1893 du 29 décembre 2015, vise à réduire l'encours de dette du montant du fonds de soutien restant à percevoir) ;
- la convention de remboursement de dette avec Clermont Auvergne Métropole, dont le capital restant dû au 31 décembre 2020 atteint 35,9 M€, et doit être déduit de l'encours de dette du budget principal afin de tenir compte de l'impact des transferts de compétences opérés en 2017.

Ces deux retraitements, s'élevant au total à 47,2 M€, permettent de faire ressortir une prévision de dette à charge de la commune de 124,3 M€ au 31 décembre 2020.

Ce retraitement de l'encours de dette sera donc utilisé pour la présentation du ratio de capacité de désendettement (CAPDES) (cf. *infra*).



L'emprunt d'équilibre du budget primitif 2021 s'élève à 20,5 M€.

Il est bien entendu qu'il s'agit là d'une inscription budgétaire et que seul le montant nécessaire sera mobilisé en fonction des réalisations de l'exercice 2021.

De plus, la reprise des résultats de l'exercice 2020 apportera un nouvel équilibre à l'exercice 2021, et le niveau d'emprunt d'équilibre sera ajusté en conséquence lors du budget supplémentaire.

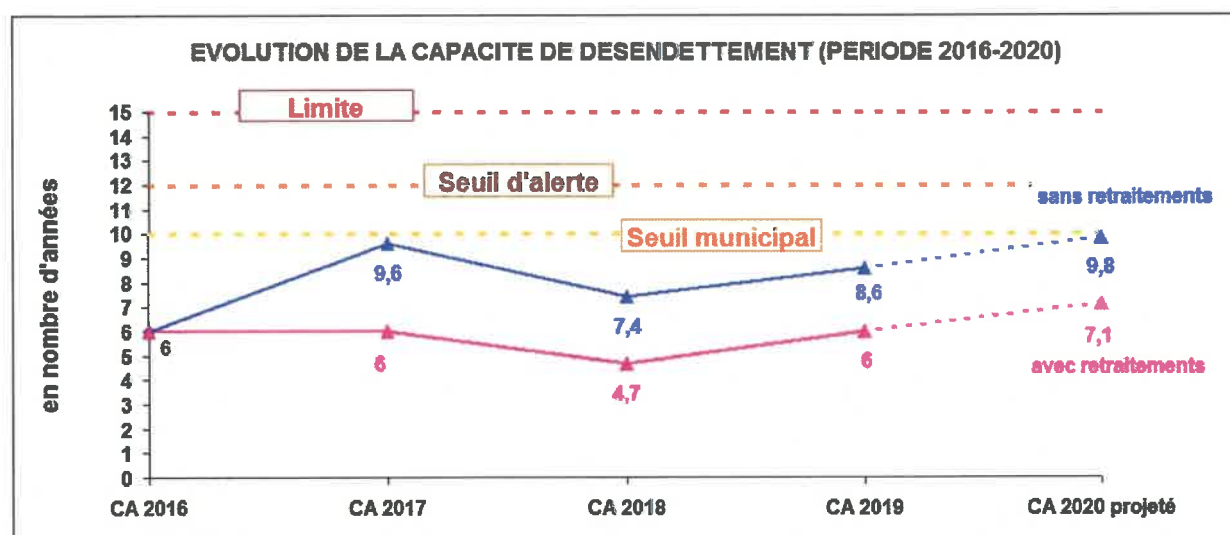
En 2021, le niveau de retraitement de la dette s'élèvera à 41,5 M€, soit 31,4 M€ pour la convention de remboursement de dette avec Clermont Auvergne Métropole, et 10,1 M€ au titre du fonds de soutien.

2 / La capacité de désendettement de la Commune (CAPDES) :

La CAPDES est un indicateur qui informe sur le poids de la dette de la collectivité par rapport aux marges de manœuvre dont cette dernière dispose pour la rembourser. C'est l'encours de dette divisée par l'épargne brute, qui exprime le nombre d'années que la collectivité mettrait à rembourser sa dette si elle y consacrait toute son épargne. La CAPDES doit être inférieure à 15 ans, et de préférence inférieure à 12 ans, la Municipalité s'étant fixé comme objectif de santé financière de la maintenir à un niveau inférieur à 10 ans.

Afin de conserver une certaine lisibilité de cet indicateur et de l'adapter à la réalité financière de la Collectivité, il est proposé de le suivre sur deux niveaux :

- facialement et sans retraitement, la CAPDES en affichage direct reste dans des valeurs proches de 8 années en 2018 et 2019 ; une dégradation est anticipée pour 2020 du fait du tassement probable de l'épargne brute lié à l'impact de la crise sanitaire sur l'exécution budgétaire 2020 mais il ne s'agit là que d'une projection ;
- en déduisant du calcul les parts de dette portées par la métropole ainsi que par le fonds de soutien, soit 47,2 M€ en 2020, et 53,1 M€ en 2019, la projection de CAPDES s'établit à un niveau plus représentatif de la réalité.



En 2021, le montant à retraiter sera de 41,5 M€. La dégressivité des montants retraités incite la Collectivité à contenir au maximum le recours à l'emprunt, afin de garantir le maintien du niveau des ratios d'endettement de la collectivité.

Les Budgets Annexes :

La dette cumulée des budgets annexes au 31 décembre 2020 s'élèvera à environ 3,7 M€, contre 4,5 M€ au CA 2019. A titre de comparaison, la dette des budgets annexes avoisinait 10 M€ en 2013. En 2021, de forts niveaux d'investissements sur le site de Polydome et de la Coopérative de Mai devraient avoir pour conséquence un recours à l'emprunt supérieur à ce qui a été réalisé ces dernières années.

CONCLUSION

Comme chaque année, il vous est proposé d'adopter un certain nombre de dispositions nécessaires au bon fonctionnement de la collectivité :

- reconduire les modalités d'application du régime indemnitaire définies par la délibération du 13 décembre 1991, conformément aux articles 88 et 111 de la loi du 26 janvier 1984 portant dispositions statutaires relatives à la fonction publique territoriale et du décret n° 91-875 du 6 septembre 1991 et par la délibération du 9 novembre 2018, conformément au décret n° 2014-513 du 20 mai 2014 portant création d'un régime indemnitaire tenant compte des fonctions, des sujétions, de l'expertise et de l'engagement professionnel dans la fonction publique ;
- reconduire les dispositions adoptées par délibération du conseil municipal du 16 juillet 2020, relatives aux indemnités de fonctions des élus municipaux, le montant de l'enveloppe étant calculé selon les termes de la loi n° 92-108 du 3 février 1992 (détail des calculs joint en annexes n° 1 et 2) ;
- souscrire une ligne de trésorerie d'un montant maximum de 12 M€, en complément du produit de type "crédit long terme renouvelable" dans le cadre du dispositif de gestion de trésorerie.

Au terme de cet exposé, il vous est proposé, en accord avec votre commission, d'adopter le projet de budget primitif 2021 tel qu'il vous a été présenté, complété des annexes et des états annexes sur CD joint.

DELIBERATION

Après en avoir délibéré, les propositions mises aux voix sont adoptées à majorité.

Pour ampliation certifiée conforme.

Fait à Clermont-Ferrand, le **18 DEC. 2020**
Pour Le Maire, et par délégation,
L'Adjoint aux Finances,



Marion CANALÈS

ANNEXES BUDGET PRIMITIF 2021

- 01 - Indemnités des Élus
- 02 - Tarifs 2021 - Pôle funéraire 2021
- 03 - Tarifs 2021 – Occupation du domaine public
- 04 - Tarifs 2021 - 2022 - Enfance Jeunesse Famille
- 05 - Tarifs 2021 - Applicables dans le cadre des prestations logistiques
- 06 - Tarifs 2021 – Activités 3D
- 07 - Tarifs 2020 - 2021 – DDSU applicables du 1^{er} septembre 2021 au 31 aout 2022
- 08 - Tarifs 2021 - Tarifs applicables dans les établissements culturels
- 09 - Tarifs 2021 - Détermination des modalités de calcul des participations familiales dans les Etablissements d'Accueil du Jeune Enfant (EAJE) et Service d'Accueil Familial (SAF)
- 10 - Tarifs 2021 - Décorations florales
- 11 - Tarifs 2021 - Salles municipales et véhicules municipaux

Direction Générale des Ressources Humaines et de la Qualité du Service Public

Elu(e) concerné(e) : Monsieur le Maire

Président de droit : Le Maire, Olivier BIANCHI

Vice-Président : Eric FAIDY

Membres : Dominique ADENOT, Marion BARRAUD, Nicolas BONNET, Julien BONY, Marion CANALES, Rémi CHABRILLAT, Charles-André DUBREUIL, Eric FAIDY, Claudine KHATCHADOURIAN-TECER, Marianne MAXIMI, Pierre MIQUEL, Frédéric PILAUD, Anne-Laure STANISLAS

ANNEXES AU BP 2021 - INDEMNITES DES ELUS

ANNEXE I

Calcul de l'enveloppe Maire et Adjointes au Maire

Enveloppe budgétaire annuelle Loi 92-108 du 03-02-1992. Intégration de la revalorisation de l'indice brut terminal au 01/01/2019 (PPCR).

Montant mensuel correspondant à l'indice brut terminal 1027 au 1^{er} janvier 2019 : 3 889,40 €.

I - Indemnité du Maire

❖ 145 % de l'indice brut 1027 (I.M 830) soit :

$$\frac{46\,672,81\ \text{€} \times 145}{100} = 67\,675\ \text{€}$$

II - Indemnité des Adjointes au Maire

❖ 66 % de l'indice brut 1027 (I.M 830) soit :

$$\frac{46\,672,81\ \text{€} \times 66}{100} = 30\,804,05\ \text{€} \times 21\ \text{Adjointes} = 646\,885\ \text{€}$$

⇒ **MONTANT TOTAL DE L'ENVELOPPE GLOBALE : 714 560 €**

Indemnités des élus – Crédit budgétaire annuel

Loi n°2002-276 du 27-02-2002. Intégration de la revalorisation de l'indice brut terminal au 01/01/2019 (PPCR).

Montant mensuel correspondant à l'indice brut terminal 1027 au 1^{er} janvier 2019 : 3 889,40 €.

I - Indemnité du Maire

❖ 86,70 % de l'indice brut terminal 1027 (I.M 830) soit :

$$\begin{array}{r} 46\,672,81 \text{ €} \times 86,70 \\ \hline 100 \end{array} = 40\,465,33 \text{ €}$$

+ 25% de majoration = **50 581,66 €**

II - Indemnité des Adjointes au Maire

❖ 36,784 % de l'indice brut terminal 1027 (I.M 830) soit :

$$\begin{array}{r} 46\,672,81 \text{ €} \times 36,784 \\ \hline 100 \end{array} = 17\,168,13 \text{ €} \times 21 \text{ adjoints} = 360\,530,73 \text{ €}$$

+ 25% de majoration = **450 663,31 €**

III - Indemnité des Conseillers municipaux délégués

❖ 22,30 % de l'indice brut terminal 1027 (I.M 830) soit :

$$\begin{array}{r} 46\,672,81 \text{ €} \times 22,30 \\ \hline 100 \end{array} = 10\,408,04 \text{ €} \times 19 \text{ conseillers délégués} = 197\,752,76 \text{ €}$$

+ indemnité de conseiller majorée = **250 959,79 €**

IV - Indemnité des Conseillers municipaux

❖ 4,80 % de l'indice brut terminal 1027 (I.M 830) soit :

$$\begin{array}{r} 46\,672,81 \text{ €} \times 4,80 \\ \hline 100 \end{array} = 2\,240,29 \text{ €} \times 14 \text{ conseillers} = 31\,364,06 \text{ €}$$

+ 25% de majoration = **39 205,07 €**

MONTANT TOTAL : 791 409,83 €

ANNEXE III

REPARTITION DE L'ENVELOPPE BUDGETAIRE

Application de la Loi du 3 février 1992.

Indemnités versées aux élus notamment dans le cadre de l'enveloppe budgétaire.
Intégration de la revalorisation de l'indice brut terminal au 01/01/2019.

QUALITE	NOMBRE DE PERSONNES CONCERNEES	MONTANT ANNUEL BRUT INDIVIDUEL (SANS MAJORATION)	MONTANT ANNUEL BRUT INDIVIDUEL (AVEC MAJORATION*)	MONTANT ANNUEL BRUT GLOBAL (AVEC MAJORATION*)
<i>Maire</i>	<i>1</i>	40 465,33	50 581,66	50 581,66
<i>ADJOINTS</i>	<i>21</i>	17 168,13	21 460,16	450 663,31
<i>CONSEILLERS DELEGUES</i>	<i>19</i>	10 408,04	13 208,40**	250 959,79
<i>Total prélevé Sur l'enveloppe</i>		<u>598 748,82</u>		
<i>CONSEILLERS MUNICIPAUX</i>	<i>14</i>	2 240,29	2 800,36	39 205,07
<i>Total des Indemnités des Elus</i>				<u>791 409,83</u>

* : Ces indemnités peuvent être majorées de 25% pour les élus du Conseil Municipal des villes de plus de 100 000 habitants et chefs lieux de département, d'arrondissement et de canton.

** : Pour les Conseillers délégués, le montant annuel brut individuel comprend le montant annuel brut individuel avec majoration en tant que conseiller

Direction des Services à la Population et de la Tranquillité Publique
Elu(e) concerné(e) : Madame Marion CANALES

Président de droit : Le Maire, Olivier BIANCHI
Vice-Président : Eric FAIDY

Membres : Dominique ADENOT, Marion BARRAUD, Nicolas BONNET, Julien BONY, Marion CANALES, Rémi CHABRILLAT, Charles-André DUBREUIL, Eric FAIDY, Claudine KHATCHADOURIAN-TECER, Marianne MAXIMI, Pierre MIQUEL, Frédéric PILAUD, Anne-Laure STANISLAS

TARIFS PÔLE FUNÉRAIRE 2021

TARIFS CONCESSIONS CIMETIERES

1°) Concessions de terrains :

Le creusement et la construction d'un monument éventuel sont à la charge de l'acquéreur.

Durée	2021		
	Au m ² jusqu'à 2,5 m ²	M ² supplément aire au- delà de 2,5 m ²	M ² pour cavurne
15 ans	136 €	175 €	220 €
30 ans	275 €	363 €	451 €

2°) Cases du columbarium :

Durée	2021
10 ans	289 €
15 ans	349 €
30 ans	486 €

3°) Cavurnes construits :

Durée	2021
15 ans	719 €
30 ans	1 027 €

Pour les tarifs cités précédemment, 1/3 des recettes revient au C.C.A.S

4°) Autres tarifs :**Matériaux**

3 places	2021	6 places	2021
Caveau	246 €	Caveau	377 €
Pierre tombale	246 €	Pierre tombale	377 €
Stèle	191 €	Stèle	241 €
Entourage	191 €	Entourage	241 €
Grilles	191 €	Grilles	241 €

Dépositaire	2021
Entrée	3 €
Par jour les 2 premiers mois	4 €
Du 2° au 6° mois (tout mois commencé est dû)	114 €

Direction des Services à la Population et de la Tranquillité Publique

Elu(e) concerné(e) : Madame Marion CANALES

Président de droit : Le Maire, Olivier BIANCHI

Vice-Président : Eric FAIDY

Membres : Dominique ADENOT, Marion BARRAUD, Nicolas BONNET, Julien BONY, Marion CANALES, Rémi CHABRILLAT, Charles-André DUBREUIL, Eric FAIDY, Claudine KHATCHADOURIAN-TECER, Marianne MAXIMI, Pierre MIQUEL, Frédéric PILAUD, Anne-Laure STANISLAS

TARIFS 2021 - OCCUPATION DU DOMAINE PUBLIC

PROPOSITIONS TARIFS 2021

12/11/2020

DESIGNATION DES OBJETS SOUMIS AU DROITS	0.00	<u>observations</u>
<u>DROITS DE VOIRIE</u>		
Pour toute Autorisation de voirie, Droits fixes	22,60 €	
Droits fixes pour occupation sans titre	22,60 €	
Alignement et nivellement pour clôture ou façade de bâtiment. Le m/l	4,15 €	
Exonération des droits pour les personnes qui cèdent gratuitement du terrain		
<u>TARIF LIES AUX COMMERCES SEDENTAIRES</u>		
<i>TERRASSE OUVERTE, le m² par an</i>		
* zone +	64,20 €	
* zone 1	59,20 €	
* zone 2	29,60 €	
* zone 3	13,85 €	
<i>TERRASSE FERMEE, le m² par an</i>		
* zone +	163,20 €	
* zone 1	153,00 €	
* zone 2	122,40 €	
* zone 3	96,90 €	
<u>OBJETS SOUMIS A DROITS SUPPLEMENTAIRES</u>		
<u>Emplacement pour véhicules de livraison 2 ou 3 roues tarif de base (5mx2m)</u>		
Tarif de base par an - Place de stationnement (5mx2m) soit 10m ²	505,00 €	
Emplacement supplémentaire (5mX2m) soit 10m ²	1 010,00 €	
Structure légère, le m ² /an	34,95 €	
Structure légère Zone+, le m ² /an	41,30 €	
Paravents , joues, supérieur ou égal à 2 mètres ml/par an	12,30 €	
Paravents, joues , inférieur à 2mètres, le ml/an	6,15 €	
Marquises, auvents en dur le m ² par fraction de mètre	9,80 €	
store, banne le m linéaire/an	5,85 €	

DESIGNATION DES OBJETS SOUMIS AU DROITS	0,00	observations
Platelage, plancher le m²/an		
* zone + et zone 1	6,30 €	
* zone 2	5,90 €	
* zone 3	5,70 €	
Parasols à double pieds et à double pente , le m ² /an	5,80 €	
Parasols supérieur à 4m ² /an	5,80 €	
Terrasse fermée en structure légère Zone+, le m ² /an	41,30 €	
Equipements de commerce (rotissoires, bacs à glaces, tourniquets, appareils à gaufres ou crêpes, dépôts....)à l'unité/an	46,50 €	
Lampes d'illumination le m linéaire/an	6,60 €	
Spot d'éclairage et tout objet en saillie de petite taille(ex : caméra) l'unité/an	6,60 €	
Appareil distributeurs automatiques fixés au mur, par m ²	31,10 €	
Stationnement par vélo-taxi par an	51,00 €	
Bacs à fleurs par ml >=1ml	9,80 €	
bacs à fleurs à l'unité si < 1ml	9,80 €	
ÉTALAGES :établis sur la voie publique y compris ceux fixés aux murs de la façade le m ² /an		
* zone +	48,00 €	
* zone 1	41,80 €	
* zone 2	21,40 €	
* zone 3	15,05 €	
CHEVALETS		
Chevalets installés sur le domaine public, l'un par an Dimension maximum H 1,20 x 0,70	97,00 €	
COMMERCE AMBULANT - MARCHES		
Par jour, pour un véhicule aménagé ou pour un étalage, en fonction de la zone		
* zone 1	23,90 €	
* zone 2	18,30 €	
* zone 3	12,20 €	
<i>FORFAIT Mensuel pour les véhicules qui restent en place</i>	0,00 €	
<i>Zone 1 (20 jours)</i>	478,00 €	
<i>Zone 2 (20 jours)</i>	366,00 €	
<i>Zone 3 (20 jours)</i>	244,00 €	
Droit de branchement électrique par jour	2,60 €	

DESIGNATION DES OBJETS SOUMIS AU DROITS	0.00	observations
JOURS DE SPECTACLES ET DE MANIFESTATIONS EXCEPTIONNELLES		
Le 1er jour	101,00 €	
Les suivants	50,50 €	
Caution boîtiers télécommande bornes ou barrières	101,00 €	
Caution clefs Barrières Kiosques ou autre	50,50 €	
DROITS DE PLACE ETALAGE SUR LE DOMAINE PUBLIC		
<u>Espace extérieur et Halle Gourmande SAINT-PIERRE</u>		
Carreau - le m ² /jour - producteurs	0,60 €	
Caisses et paniers, l'unité par jour - particuliers	0,55 €	
Etalages, le m/l par jour- forains	0,65 €	
Modules ordinaires HT/mois	94,00 €	
Modules ordinaires HT/par jour	3,13 €	
Modules d'angles HT/ mois	94,00 €	
Modules d'angles HT/ par jour	3,13 €	
Modules utilisés en réserves HT/mois	69,00 €	
Modules utilisés en réserves HT/jour	2,30 €	
Chambres froides HT du m2/mois	14,10 €	
Chambres froides HT du m2/jours	0,47 €	
Réserves sèches HT du m2/mois	7,10 €	
Réserves sèches HT du m2/mois	0,24 €	
<u>DIVERS MARCHES DE QUARTIER</u>		
Etals et véhicules aménagés, le m ² par jour	0,50 €	
Caisses et paniers, l'unité par jour	0,50 €	
HALLE SAINT-JOSEPH		
Le ml et par jour	0,70 €	
MARCHE A LA BROCANTE – Place du 1^{er} mai		
Professionnels :		
L'emplacement 10m x 5m	30,00 €	
Demi-emplacement	15,00 €	
MARCHE DE LA CREATION "Place aux Arts"		
Forfait annuel "exposant permanent"	36,00 €	
Forfait annuel "exposant ponctuel"	15,00 €	

DESIGNATION DES OBJETS SOUMIS AU DROITS	<u>0.00</u>	<u>observations</u>
PLACES ET RUES DIVERSES		
Kiosques / barnums temporaires, le m ² par jour	1,50 €	
Déballages temporaires devant l'établissement le m ² par jour	1,80 €	
Déballages temporaires places et rues diverses, le m ² par jour		
* zone +	5,00 €	
* zone 1	2,50 €	
* zone 2 et 3	1,50 €	
Occupation pour activité publicitaire		
Avec ou sans véhicule, le m ² par jour	4,30 €	
Par camion forum (forfait 110 m ²) par jour	473,00 €	
Droit de branchement électrique par jour		
Marchés, places et rues diverses	2,60 €	
PLACE DELILLE ET 1^{ER} MAI -DEVANT LES CIMETIERES		
Fleurs coupées et en pots, le m ² par jour	0,80 €	
MARCHANDS ET COLPORTEURS FORAINS :		
Jour de foire à Clermont-Ferrand le m/linéaire par jour	4,00 €	
Pour la promotion et à chaque foire, forfait par stand	21,00 €	
VOITURES AUTOMOBILES, MATERIEL AGRICOLE ET ACCESSOIRES		
Stands (50 m2) installés par les exposants, pour 2 jours	54,00 €	
Voitures isolées ou occasion, par jour	17,30 €	
<u>INDUSTRIELS FORAINS</u>		
Fêtes foraines de mai et de novembre (durée de la fête) (arrhes 2/3)		
* Bancs mobiles, le m ² par jour	0,90 €	
* Etablissement fixe par m ² pour la durée de la fête	1,80 €	
*Stationnement voitures ménagères, tracteurs, par voiture	6,70 €	
*Appareils automatiques distributeurs de gadgets, de confiserie, pour la du	13,00 €	
*Droits de branchement d'eau par jour et par caravane	2,60 €	

DESIGNATION DES OBJETS SOUMIS AU DROITS	0,00	<u>observations</u>
FETES DE QUARTIERS ET FETES PUBLIQUES		
Redevance fixe, le m ² , pour les 3 premiers jours	1,10 €	
Les jours suivants, le m ² , par jour	0,85 €	
Stationnement de voitures de manège, tracteurs, camions et remorques pou	1,75 €	
Appareils distributeurs de gadgets et confiseries, l'unité	6,50 €	
Droits de branchement eau, par jour et par caravane	2,60 €	
Manège isolé en ville les 100 premiers m ² par jour	0,50 €	
Manège isolé en ville les m ² suivants par jour	0,25 €	
CIRQUE ET TOUS CHAPITEAUX (arrhes 3/4)		
<i>ETABLISSEMENTS D'UNE SUPERFICIE INFERIEURE OU EGALE A 2000 m²</i>		
* 1er jour	188,00 €	
* les jours suivants	98,00 €	
<i>SUPERFICIE SUPPLEMENTAIRE DE 500 m² OU FRACTION DE 500 m²</i>		
* 1er jour	52,00 €	
* les jours suivants	29,80 €	
* Droits de branchement eau, par jour	70,00 €	
<i>PETITS CIRQUES AMBULANTS, AVEC OU SANS CHAPITEAU</i>		
* Par jour	98,00 €	
* Droit de branchement eau, par jour	25,00 €	
ANIMATIONS - DIVERS (SANS CHAPITEAU)		
Pour les associations ou particulier :		
Espace d'une superficie inférieure ou égale à 300 m ² /jour	22,70 €	
Superficie supplémentaire par tranche de 10 m ² /jour	0,70 €	
Pour les professionnels :		
Espace d'une superficie inférieure ou égale à 1000 m ² /jour	122,00 €	
Superficie supplémentaire par tranche de 10 m ² /jour	1,40 €	
FORFAIT de branchement électrique dans le cadre de manifestation	50,00 €	

DESIGNATION DES OBJETS SOUMIS AU DROITS	<u>0.00</u>	<u>observations</u>
<i>DROITS DE VOIRIE</i>		
Pour toute autorisation de voirie, Droits fixes	22,60 €	
Droits fixes pour occupation sans titre	22,60 €	
alignement et nivellement pour clôture ou façade de bâtiment le ml	4,20 €	
<u>CHANTIERS - TRAVAUX- DEMENAGEMENT</u>		
Avec ou sans la neutralisation du stationnement payant		
DEMENAGEMENT		
forfait par jour et par nombre de place de stationnement neutralisé	10,00 €	
TRAVAUX		
Droit fixe	22,60 €	
Occupation temporaire privative du domaine public: Échafaudage, matériel de chantier, dépôts de matériaux et d'objets divers, espace privé, etc...	5,85 €	
le m²/mois commencé		
Supplément pour une occupation par une grue le m ² /mois commencé	5,10 €	
Echaf à l'unité par jour jusqu'à 5 jours	10,00 €	
Au delà de 5 jours tarif échaf le m ² /mois	5,85 €	
Stationnement d'une benne (Par tranche de 15 m ²) , par jour jusqu'à 5 jours	11,30 €	
forfait par jour et par nombre de place de stationnement neutralisé jusqu'à 5 JOURS	10,00 €	
Au delà de 5 jours tarif dépôt de chantier le m ² /mois le m ² /mois	5,85 €	
<u>Barrière PALISSADE ENTOURANT LES CHANTIERS ET Dépôts</u>		
*Sans affichage, par mois commencé, le m/linéaire	3,65 €	
Supplément par m ² par mois commencé Pour tout affichage: bâche, banderole sur échafaudage, façade ou palissade (Publicité)	3,65 €	
<u>TAXI</u>		
Stationnement par taxi et par an	123,60 €	

DESIGNATION DES OBJETS SOUMIS AU DROITS	0.00	observations
MARCHE AUX PUCES DES SALINS		
Emplacement correspondant à 2 places de stationnement	20,00 €	
Place de parking supplémentaire	10,00 €	
<i>Catégories hors cadre* (voir plan)</i>		
N°1(2places)	9,00 €	
N°2 (24 places)	18,00 €	
N°3 (6 places)	22,50 €	
N°4 (3 places)	25,00 €	
N°5 (7 places)	27,00 €	
N°6 (1 place)	30,00 €	
TARIFICATION DU STATIONNEMENT PAYANT EN VOIRIE		
Période de stationnement de 9H00 à 19h00 du lundi au samedi sauf jours fériés		
Forfait post stationnement unique pour l'ensemble du stationnement payant (FPS) .	20,00 €	
Sur la zone violette , les tarifs jusqu'à 2 heures 20 de stationnement (durée maximale actuelle)		
Tarif/heure	1,50 €	
Somme minimum	0,50 €	
Durée de stationnement recommandée 2 heures (+20 mn gratuites)	3,00 €	
Durée maximale autorisée 2h30 (FPS)	20,00 €	
Sur la zone orange , les tarifs jusqu'à 3 heures 20 de stationnement (durée maximale actuelle)		
Tarif/heure	0,90 €	
Somme minimum	0,50 €	
Durée de stationnement recommandée 3 heures (+20 mn gratuites)	2,70 €	
Durée maximale autorisée 3h30 (FPS)	20,00 €	
Sur la zone verte , les tarifs jusqu'à 5 heures 20 de stationnement (durée maximale actuelle)		
Tarif/heure	0,60 €	
Somme minimum	0,50 €	
Durée de stationnement recommandée 5 heures (+20 mn gratuites)	3,00 €	
Durée maximale autorisée 5h30 (FPS)	20,00 €	
Sur les Parkings de Longue Durée , les tarifs jusqu'à 10 heures 20 de stationnement (durée maximale actuelle)		
Tarif 1ère heure	0,50 €	
Tarif au-delà de la 1 ^{ère} heure	0,10 €	
Somme minimum	0,50 €	
Durée de stationnement recommandée 10 heures (+20 mn gratuites)	1,40 €	
Durée maximale autorisée 10h30 (FPS)	20,00 €	

DESIGNATION DES OBJETS SOUMIS AU DROITS	0,00	<u>observations</u>
TARIF RESIDENT SUR LES 5 ZONES		
La qualité de résident La qualité de résident n'est reconnue qu'aux seules personnes physiques qui ont leur domicile situé dans une des cinq zones tarifaires payantes, qui sont utilisateurs d'un véhicule, et qui fournissent les justificatifs attestant de celle-ci.		
par jour	0,50 €	
Remplacement de la carte résident ou carte d'accès aux secteurs piétons pour les résidents en cas de perte, vol ou détérioration	30,00 €	
Remplacement de la carte ou du badge d'accès aux secteurs piétons pour les usagers autres (ex. commerçants) en cas de perte, vol ou détérioration	80,00 €	
Pass-professionnel - par an	960,00 €	
Tarif pass-pro pour un mois	80,00 €	
Tarif pass-pro pour un trimestre	240,00 €	
Délivrance d'un nouveau macaron en cas de perte, vol ou détérioration (pass professionnel)	50,00 €	
Carte prépayée pour les artisans effectuant des dépannages d'urgence - Somme minimum	50,00 €	
Somme maximum de chargement	200,00 €	
Remplacement d'une carte en cas de perte, vol ou détérioration (artisans effectuant des dépannages d'urgence)	30,00 €	
Pour information : TARIFS des ENSEIGNES, DISPOSITIFS PUBLICITAIRE et PRE-ENSEIGNES. Ces tarifs n'appellent pas délibération		
<u>Enseignes</u>	2 020	
Moins ou égal à 12m2.....		
Entre plus de 12 m2 et moins ou égale à 50 m2		
Plus de 50 m2		
DISPOSITIFS PUBLICITAIRES ET PRE-ENSEIGNES non numériques		
Moins ou égale à 50m2		
Plus de 50 m2		
DISPOSITIFS PUBLICITAIRES ET PRE-ENSEIGNES numériques		
Moins ou égale à 50m2		
Plus de 50 m2		

Guichet unique enfance-Familles

Elu(e) concerné(e) : Madame Marion CANALES

Président de droit : Le Maire, Olivier BIANCHI**Vice-Président : Eric FAIDY****Membres : Dominique ADENOT, Marion BARRAUD, Nicolas BONNET, Julien BONY, Marion CANALES, Rémi CHABRILLAT, Charles-André DUBREUIL, Eric FAIDY, Claudine KHATCHADOURIAN-TECER, Marianne MAXIMI, Pierre MIQUEL, Frédéric PILAUD, Anne-Laure STANISLAS****TARIFS ENFANCE JEUNESSE FAMILLE 2021-2022**

Les tarifs Enfance-Jeunesse-Famille s'appliquent du 1^{er} septembre 2021 au 31 août 2022 et concernent les prestations suivantes :

- ✓ Restauration scolaire
- ✓ Ecole de la récré
- ✓ Accueil de loisirs "Mercredi c'est permis !" / ALSH Mercredi/Samedi Jeunes
- ✓ Ecole Municipale des Sports
- ✓ Ateliers socioculturels annuels enfants et jeunes
- ✓ Accueil de loisirs sans hébergement vacances enfants et jeunes
- ✓ Ateliers socioculturels ponctuels / stages enfants et jeunes
- ✓ Sorties plein air journée 6-15 ans
- ✓ Séjours enfants et jeunes
- ✓ Location de matériel pour les activités ski et snowboard
- ✓ Sorties et séjours familles-adultes
- ✓ Ateliers du vivre ensemble
- ✓ Carte Cité Jeune
- ✓ Activités jeunesse hors Accueils de Loisirs
- ✓ Location de studio de Croix de Neyrat.
- ✓ Accueils de groupes au sein des structures extérieures

TARIFS

Les principes suivants s'appliquent à l'ensemble des prestations ci-dessous :

- **Familles clermontoises/non-clermontoises :**

Les familles qui résident à Clermont-Ferrand bénéficient d'un tarif Clermontois (justificatif de domicile inférieur à 3 mois).

Les familles non clermontoises dont un enfant est en Classe d'Inclusion Scolaire, ou en handisport bénéficient d'un tarif clermontois.

Pour les enfants en garde alternée dont un des deux parents est non clermontois, les deux parents bénéficient d'un tarif clermontois en fonction de leur quotient familial respectif.

- **Quotient Familial :**

Le quotient familial (QF) de référence est le quotient familial calculé par la Caisse d'Allocations Familiales (CAF) ou celui de la Mutualité Sociale Agricole. Si la famille ne dispose pas de QF CAF ou MSA, un QF sera calculé selon les mêmes modalités sur présentation du ou des avis d'imposition de l'année N-2 de la famille.

- **Modalités de déduction :**

Une déduction est accordée en cas d'annulation de la prestation du fait de la commune de Clermont-Ferrand.

Une déduction est accordée, sur demande écrite accompagnée d'un justificatif dans le cas de maladie du bénéficiaire de la prestation.

1. ECOLE DE LA RECRE

Le service périscolaire « Ecole de la récré du matin » fonctionne tous les jours scolaires, du lundi au vendredi, de 7 heures 30 à 8 heures 35. Ces tarifs sont fixés sous la forme de forfait mensuel.

- **Tarifs élèves :**

Les familles clermontoises et non clermontoises peuvent bénéficier d'un tarif social dégressif, en fonction de leurs revenus, selon la grille suivante, établie en fonction du calcul d'un quotient familial (QF).

	Quotient Familial	forfait mensuel
tarif normal	QF ≥ 701	17,00 €
tarif social non-clermontois	QF ≤ 700	13,60 €
tarif social clermontois	Tranche 01 : QF ≤ 404	2,20 €
	Tranche 02 : QF de 405 à 444	2,80 €
	Tranche 03 : QF de 445 à 484	3,60 €
	Tranche 04 : QF de 485 à 524	4,40 €
	Tranche 05 : QF de 525 à 564	5,20 €
	Tranche 06 : QF de 565 à 604	6,00 €
	Tranche 07 : QF de 605 à 649	6,80 €
	Tranche 08 : QF de 650 à 699	7,60 €
	Tranche 09 : QF de 700 à 749	8,10 €
	Tranche 10 : QF de 750 à 799	8,60 €
	Tranche 11 : QF de 800 à 899	9,10 €
	Tranche 12 : QF de 900 à 999	9,60 €
	Tranche 13 : QF de 1000 à 1249	10,10 €
	Tranche 14 : QF de 1250 à 1499	10,60 €
	Tranche 15 : QF de 1500 à 1749	11,10 €
	Tranche 16 : QF de 1750 à 1999	11,60 €
	Tranche 17 : QF de 2000 à 2249	12,10 €
	Tranche 18 : QF de 2250 à 2499	12,60 €
	Tranche 19 : QF de 2500 à 2999	13,10 €
	Tranche 20 : QF ≥ 3000	13,60 €

2. RESTAURATION SCOLAIRE

Le service de restauration scolaire fonctionne tous les jours scolaires, du lundi au vendredi, de 11 heures 45 à 13 heures 35. Cette pause méridienne est constituée de deux temps :

- un temps de repas de 30 minutes
- un temps d'accueil de loisirs de 1h30

La tarification s'applique sur ces deux temps.

- **Tarifs élèves :**

Les familles clermontoises et non clermontoises peuvent bénéficier d'un tarif social dégressif, en fonction de leurs revenus, selon la grille suivante, établie en fonction du calcul d'un quotient familial (QF).

	Quotient Familial	Tarif d'un repas
tarif normal	QF ≥ 701	7,70 €
tarif social non-clermontois	QF ≤ 700	6,10 €
tarif social clermontois	Tranche 01 : QF ≤ 404	0,50 €
	Tranche 02 : QF de 405 à 444	0,75 €
	Tranche 03 : QF de 445 à 484	1,00 €
	Tranche 04 : QF de 485 à 524	1,35 €
	Tranche 05 : QF de 525 à 564	1,70 €
	Tranche 06 : QF de 565 à 604	2,05 €
	Tranche 07 : QF de 605 à 649	2,40 €
	Tranche 08 : QF de 650 à 699	2,75 €
	Tranche 09 : QF de 700 à 749	3,10 €
	Tranche 10 : QF de 750 à 799	3,45 €
	Tranche 11 : QF de 800 à 899	3,90 €
	Tranche 12 : QF de 900 à 999	4,35 €
	Tranche 13 : QF de 1000 à 1249	4,80 €
	Tranche 14 : QF de 1250 à 1499	5,20 €
	Tranche 15 : QF de 1500 à 1749	5,50 €
	Tranche 16 : QF de 1750 à 1999	5,70 €
	Tranche 17 : QF de 2000 à 2249	5,80 €
	Tranche 18 : QF de 2250 à 2499	5,90 €
	Tranche 19 : QF de 2500 à 2999	6,00 €
	Tranche 20 : QF ≥ 3000	6,10 €

- **Tarifs élèves sans repas :**

Dans le cadre d'allergies ou d'intolérances alimentaires, certains parents ont signé un Protocole d'Accueil Individualisé (PAI) qui prévoit qu'ils apportent un panier repas.

	Quotient Familial	Tarif de la séance (PAI)
tarif normal	QF ≥ 701	4,35 €
tarif social non-clermontois	QF ≤ 700	2,75 €
tarif social clermontois	Tranche 01 : QF ≤ 404	0,50 €
	Tranche 02 : QF de 405 à 444	0,75 €
	Tranche 03 : QF de 445 à 484	1,00 €
	Tranche 04 : QF de 485 à 524	1,35 €
	Tranche 05 : QF de 525 à 564	1,70 €
	Tranche 06 : QF de 565 à 604	2,05 €
	Tranche 07 : QF de 605 à 649	2,40 €
	Tranche 08 : QF ≥ 650	2,75 €

- Tarifs personnels des écoles :

Désignation du tarif	Tarif du repas
Enseignant	8,15 €
Personnel municipal en service	3,05 €
stagiaires des établissements scolaires	5,55 €

3. ACCUEIL DE LOISIRS "Mercredi c'est permis !" enfants de 3 à 11 ans /
ACCUEIL DE LOISIRS SANS HEBERGEMENT Mercredi/Samedi 12 à 15 ans

L'accueil de loisirs fonctionne les mercredis, hors vacances scolaires, pour les 3 à 11 ans et pour les 12 à 15 ans les mercredis et les samedis hors vacances scolaires.

- Tarifs enfants et jeunes :

Les familles clermontoises et non clermontoises peuvent bénéficier d'un tarif social dégressif, en fonction de leurs revenus, selon la grille suivante, établie en fonction du calcul d'un quotient familial (QF).

	Quotient Familial	tarif à la séance
tarif normal	QF \geq 701	5,80 €
tarif social non-clermontois	QF \leq 700	4,65 €
tarif social clermontois	Tranche 01 : QF \leq 404	2,10 €
	Tranche 02 : QF de 405 à 444	2,15 €
	Tranche 03 : QF de 445 à 484	2,20 €
	Tranche 04 : QF de 485 à 524	2,25 €
	Tranche 05 : QF de 525 à 564	2,30 €
	Tranche 06 : QF de 565 à 604	2,35 €
	Tranche 07 : QF de 605 à 649	2,45 €
	Tranche 08 : QF de 650 à 699	2,55 €
	Tranche 09 : QF de 700 à 749	2,65 €
	Tranche 10 : QF de 750 à 799	2,75 €
	Tranche 11 : QF de 800 à 899	2,90 €
	Tranche 12 : QF de 900 à 999	3,05 €
	Tranche 13 : QF de 1000 à 1249	3,25 €
	Tranche 14 : QF de 1250 à 1499	3,45 €
	Tranche 15 : QF de 1500 à 1749	3,65 €
	Tranche 16 : QF de 1750 à 1999	3,85 €
	Tranche 17 : QF de 2000 à 2249	4,05 €
	Tranche 18 : QF de 2250 à 2499	4,25 €
	Tranche 19 : QF de 2500 à 2999	4,45 €
	Tranche 20 : QF \geq 3000	4,65 €

4. ECOLE MUNICIPALE DES SPORTS

L'école municipale des sports fonctionne les mercredis hors vacances scolaires pour les enfants de 5 à 12 ans.

- **Tarifs enfants :**

Les familles clermontoises et non clermontoises peuvent bénéficier d'un tarif social dégressif, en fonction de leurs revenus, selon la grille suivante, établie en fonction du calcul d'un quotient familial (QF).

	Quotient Familial	forfait annuel
tarif normal	QF \geq 701	70,00 €
tarif social non-clermontois	QF \leq 700	70,00 €
tarif social clermontois	Tranche 01 : QF \leq 404	45,00 €
	Tranche 02 : QF de 405 à 444	45,00 €
	Tranche 03 : QF de 445 à 484	45,00 €
	Tranche 04 : QF de 485 à 524	45,00 €
	Tranche 05 : QF de 525 à 564	47,00 €
	Tranche 06 : QF de 565 à 604	47,00 €
	Tranche 07 : QF de 605 à 649	47,00 €
	Tranche 08 : QF de 650 à 699	47,00 €
	Tranche 09 : QF de 700 à 749	49,00 €
	Tranche 10 : QF de 750 à 799	49,00 €
	Tranche 11 : QF de 800 à 899	49,00 €
	Tranche 12 : QF de 900 à 999	49,00 €
	Tranche 13 : QF de 1000 à 1249	51,00 €
	Tranche 14 : QF de 1250 à 1499	51,00 €
	Tranche 15 : QF de 1500 à 1749	51,00 €
	Tranche 16 : QF de 1750 à 1999	51,00 €
	Tranche 17 : QF de 2000 à 2249	53,00 €
	Tranche 18 : QF de 2250 à 2499	53,00 €
	Tranche 19 : QF de 2500 à 2999	53,00 €
	Tranche 20 : QF \geq 3000	53,00 €

- Tarif annuel conventionné pour les clubs sportifs :

Les clubs clermontois sportifs conventionnés avec l'école municipale des sports pour les enfants de 5 à 12 ans du club pratiquant dans le cadre de l'EMS, bénéficient des tarifs annuels suivants par enfant et selon la zone :

		tarif par enfant
club clermontois conventionné avec l'EMS	75% du tarif minimum clermontois	33,75 €
club clermontois conventionné avec l'EMS - zone politique de la ville	50% du tarif minimum clermontois	22,50 €

5. ATELIERS SOCIOCULTURELS ANNUELS 3 à 17 ans

Les ateliers socioculturels annuels fonctionnent sur l'année scolaire, hors vacances scolaires, pour les enfants et les jeunes de 3 à 17 ans.

- **Tarifs enfants et jeunes 3 à 17 ans :**

Les familles clermontoises et non clermontoises peuvent bénéficier d'un tarif social dégressif, en fonction de leurs revenus, selon la grille suivante, établie en fonction du calcul d'un quotient familial (QF).

	Quotient Familial	tarif à la séance
tarif normal	QF ≥ 701	2,90 €
tarif social non-clermontois	QF ≤ 700	2,33 €
tarif social clermontois	Tranche 01 : QF ≤ 404	1,05 €
	Tranche 02 : QF de 405 à 444	1,08 €
	Tranche 03 : QF de 445 à 484	1,10 €
	Tranche 04 : QF de 485 à 524	1,13 €
	Tranche 05 : QF de 525 à 564	1,15 €
	Tranche 06 : QF de 565 à 604	1,18 €
	Tranche 07 : QF de 605 à 649	1,23 €
	Tranche 08 : QF de 650 à 699	1,28 €
	Tranche 09 : QF de 700 à 749	1,33 €
	Tranche 10 : QF de 750 à 799	1,38 €
	Tranche 11 : QF de 800 à 899	1,45 €
	Tranche 12 : QF de 900 à 999	1,53 €
	Tranche 13 : QF de 1000 à 1249	1,63 €
	Tranche 14 : QF de 1250 à 1499	1,73 €
	Tranche 15 : QF de 1500 à 1749	1,83 €
	Tranche 16 : QF de 1750 à 1999	1,93 €
	Tranche 17 : QF de 2000 à 2249	2,03 €
	Tranche 18 : QF de 2250 à 2499	2,13 €
	Tranche 19 : QF de 2500 à 2999	2,23 €
	Tranche 20 : QF ≥ 3000	2,33 €

6. ACCUEIL DE LOISIRS SANS HEBERGEMENT VACANCES 3 à 11 ans

L'accueil de loisirs sans hébergement fonctionne pendant les vacances scolaires sur ½ journée ou journée. La tarification se fait à la semaine et en fonction des jours ouvrables (1 à 5 jours).

- **Tarifs enfants :**

Les familles clermontoises et non clermontoises peuvent bénéficier d'un tarif social dégressif, en fonction de leurs revenus, selon la grille suivante, établie en fonction du calcul d'un quotient familial (QF).

	Quotient Familial	tarif à la 1/2 journée	tarif à la journée
tarif normal	QF ≥ 701	9,90 €	19,80 €
tarif social non-clermontois	QF ≤ 700	3,90 €	7,80 €
tarif social clermontois	Tranche 01 : QF ≤ 404	2,35 €	4,70 €
	Tranche 02 : QF de 405 à 444	2,45 €	4,90 €
	Tranche 03 : QF de 445 à 484	2,55 €	5,10 €
	Tranche 04 : QF de 485 à 524	2,65 €	5,30 €
	Tranche 05 : QF de 525 à 564	2,75 €	5,50 €
	Tranche 06 : QF de 565 à 604	2,85 €	5,70 €
	Tranche 07 : QF de 605 à 649	2,95 €	5,90 €
	Tranche 08 : QF de 650 à 699	3,05 €	6,10 €
	Tranche 09 : QF de 700 à 749	3,15 €	6,30 €
	Tranche 10 : QF de 750 à 799	3,25 €	6,50 €
	Tranche 11 : QF de 800 à 899	3,55 €	7,10 €
	Tranche 12 : QF de 900 à 999	3,90 €	7,80 €
	Tranche 13 : QF de 1000 à 1249	4,40 €	8,80 €
	Tranche 14 : QF de 1250 à 1499	4,90 €	9,80 €
	Tranche 15 : QF de 1500 à 1749	5,40 €	10,80 €
	Tranche 16 : QF de 1750 à 1999	5,90 €	11,80 €
	Tranche 17 : QF de 2000 à 2249	6,40 €	12,80 €
	Tranche 18 : QF de 2250 à 2499	6,90 €	13,80 €
	Tranche 19 : QF de 2500 à 2999	7,40 €	14,80 €
	Tranche 20 : QF ≥ 3000	7,90 €	15,80 €

Le tarif journée comprend le prix du repas ou les frais occasionnés par une sortie journée avec pique-nique confectionné par les parents.

7. ACCUEIL DE LOISIRS SANS HEBERGEMENT VACANCES 12 à 15 ans

L'accueil de loisirs sans hébergement fonctionne pendant les vacances scolaires sur ½ journée ou journée. La tarification se fait à la semaine et en fonction des jours ouvrables (1 à 5 jours).

- Tarifs jeunes :

Les familles clermontoises et non clermontoises peuvent bénéficier d'un tarif social dégressif, en fonction de leurs revenus, selon la grille suivante, établie en fonction du calcul d'un quotient familial (QF).

	Quotient Familial	tarif à la 1/2 journée	tarif à la journée
tarif normal	QF ≥ 701	7,90 €	15,80 €
tarif social non-clermontois	QF ≤ 700	3,10 €	6,20 €
tarif social clermontois	Tranche 01 : QF ≤ 404	1,25 €	2,50 €
	Tranche 02 : QF de 405 à 444	1,85 €	3,70 €
	Tranche 03 : QF de 445 à 484	2,00 €	4,00 €
	Tranche 04 : QF de 485 à 524	2,10 €	4,20 €
	Tranche 05 : QF de 525 à 564	2,20 €	4,40 €
	Tranche 06 : QF de 565 à 604	2,30 €	4,60 €
	Tranche 07 : QF de 605 à 649	2,35 €	4,70 €
	Tranche 08 : QF de 650 à 699	2,45 €	4,90 €
	Tranche 09 : QF de 700 à 749	2,50 €	5,00 €
	Tranche 10 : QF de 750 à 799	2,60 €	5,20 €
	Tranche 11 : QF de 800 à 899	2,85 €	5,70 €
	Tranche 12 : QF de 900 à 999	3,10 €	6,20 €
	Tranche 13 : QF de 1000 à 1249	3,50 €	7,00 €
	Tranche 14 : QF de 1250 à 1499	3,90 €	7,80 €
	Tranche 15 : QF de 1500 à 1749	4,30 €	8,60 €
	Tranche 16 : QF de 1750 à 1999	4,70 €	9,40 €
	Tranche 17 : QF de 2000 à 2249	5,10 €	10,20 €
	Tranche 18 : QF de 2250 à 2499	5,50 €	11,00 €
	Tranche 19 : QF de 2500 à 2999	5,90 €	11,80 €
	Tranche 20 : QF ≥ 3000	6,30 €	12,60 €

Le tarif journée comprend le prix du repas ou les frais occasionnés par une sortie journée avec pique-nique confectionné par les parents.

8. ATELIERS SOCIOCULTURELS PONCTUELS ET STAGES – 3 à 17 ans

Ces ateliers ponctuels/stages se déroulent à la ½ journée ou journée sans repas (2 fois une ½ journée) pour des enfants/jeunes de 3 à 17 ans.

- **Tarifs :**

Les familles clermontoises et non clermontoises peuvent bénéficier d'un tarif social dégressif, en fonction de leurs revenus, selon la grille suivante, établie en fonction du calcul d'un quotient familial (QF).

	Quotient Familial	tarif à la 1/2 journée	tarif à la 1/2 journée (activités onéreuses)
tarif normal	QF ≥ 701	5,80 €	8,70 €
tarif social non-clermontois	QF ≤ 700	4,65 €	6,98 €
tarif social clermontois	Tranche 01 : QF ≤ 404	2,10 €	3,15 €
	Tranche 02 : QF de 405 à 444	2,15 €	3,23 €
	Tranche 03 : QF de 445 à 484	2,20 €	3,30 €
	Tranche 04 : QF de 485 à 524	2,25 €	3,38 €
	Tranche 05 : QF de 525 à 564	2,30 €	3,45 €
	Tranche 06 : QF de 565 à 604	2,35 €	3,53 €
	Tranche 07 : QF de 605 à 649	2,45 €	3,68 €
	Tranche 08 : QF de 650 à 699	2,55 €	3,83 €
	Tranche 09 : QF de 700 à 749	2,65 €	3,98 €
	Tranche 10 : QF de 750 à 799	2,75 €	4,13 €
	Tranche 11 : QF de 800 à 899	2,90 €	4,35 €
	Tranche 12 : QF de 900 à 999	3,05 €	4,58 €
	Tranche 13 : QF de 1000 à 1249	3,25 €	4,88 €
	Tranche 14 : QF de 1250 à 1499	3,45 €	5,18 €
	Tranche 15 : QF de 1500 à 1749	3,65 €	5,48 €
	Tranche 16 : QF de 1750 à 1999	3,85 €	5,78 €
	Tranche 17 : QF de 2000 à 2249	4,05 €	6,08 €
	Tranche 18 : QF de 2250 à 2499	4,25 €	6,38 €
	Tranche 19 : QF de 2500 à 2999	4,45 €	6,68 €
	Tranche 20 : QF ≥ 3000	4,65 €	6,98 €

9. SORTIES PLEIN AIR JOURNÉES 6-15ANS

Les sorties de plein air fonctionnent pendant les vacances scolaires sur une journée. Le tarif intègre le coût du repas de midi.

- **Tarifs :**

Les familles clermontoises et non clermontoises peuvent bénéficier d'un tarif social dégressif, en fonction de leurs revenus, selon la grille suivante, établie en fonction du calcul d'un quotient familial (QF).

	Quotient familial	Tarif à la journée
Tarif normal	QF ≥ 701	25,10 €
Tarif social non-clermontois	QF ≤ 700	20,06 €
Tarif social Clermontois	Tranche 01 : QF ≤ 404	6,80 €
	Tranche 02 : QF de 405 à 444	7,21 €
	Tranche 03 : QF de 445 à 484	7,60 €
	Tranche 04 : QF de 485 à 524	8,11 €
	Tranche 05 : QF de 525 à 564	8,60 €
	Tranche 06 : QF de 565 à 604	9,11 €
	Tranche 07 : QF de 605 à 649	9,76 €
	Tranche 08 : QF de 650 à 699	10,41 €
	Tranche 09 : QF de 700 à 749	11,06 €
	Tranche 10 : QF de 750 à 799	11,71 €
	Tranche 11 : QF de 800 à 899	12,60 €
	Tranche 12 : QF de 900 à 999	13,51 €
	Tranche 13 : QF de 1000 à 1249	14,56 €
	Tranche 14 : QF de 1250 à 1499	15,56 €
	Tranche 15 : QF de 1500 à 1749	16,46 €
	Tranche 16 : QF de 1750 à 1999	17,26 €
	Tranche 17 : QF de 2000 à 2249	17,96 €
	Tranche 18 : QF de 2250 à 2499	18,66 €
	Tranche 19 : QF de 2500 à 2999	19,36 €
	Tranche 20 : QF ≥ à 3000	20,06 €

10. SEJOURS ENFANTS ET JEUNES

Les séjours sont proposés pendant les vacances scolaires.

- **Tarifs :**

Le tarif du séjour dépend du coût du séjour.

prix de journée	tarif normal/jour	tarif clermontois/jour
≤ 40 €	33,50 €	23,45 €
de 41 € à 50 €	34,50 €	24,10 €
de 51 € à 60 €	47,25 €	33,10 €
de 61 € à 70 €	53,45 €	37,45 €
de 71 € à 80 €	63,35 €	44,30 €
de 81 € à 90 €	73,90 €	51,75 €
de 91 € à 100 €	84,15 €	58,90 €
≥ 101 €	95,45 €	66,80 €

11. LOCATION DE MATERIEL POUR LES ACTIVITES DE SKI ALPIN ET SNOWBOARD

La Ville de Clermont-Ferrand propose des sorties de ski alpin et de snowboard en direction des enfants et des jeunes à Super-Besse au cours des vacances scolaires.

Pour ce faire, elle loue à un prestataire du matériel (skis, bâtons, chaussures, casques) de qualité et contrôlé. Les fixations sont réglées aux normes AFNOR.

- Tarifs :

LOCATION DE SKI OU SNOWBOARD	TARIF NORMAL	TARIF SOCIAL CLERMONTOIS
Tarif par séance	7,55 €	5,30 €

12. SORTIES ET SEJOURS FAMILLES/ADULTES

- Tarifs :

		COÛT<500€	COÛT>501€	COÛT>2000€
TARIF JOUR NORMAL	ADULTE	20,00 €		40,00 €
	ENFANT	10,00 €		20,00 €
TARIF JOUR CLERMONTOIS	ADULTE	4,00 €	8,00 €	20,00 €
	ENFANT	2,00 €	4,00 €	10,00 €
TARIF JOUR CL. NON IMPOSABLE	ADULTE	2,00 €	4,00 €	10,00 €
	ENFANT	1,00 €	2,00 €	5,00 €
Coûts à prendre en compte : RH (vacataires et coût des HS pour les permanents), Location (charge directe ou valorisation hébergement Ville), transport, alimentation, Droits d'entrée, Prestations				

13. ATELIERS DU VIVRE ENSEMBLE

- Tarifs :

SEANCE	ADULTE	1,00 €
	ENFANT	1,00 €
Activités organisées ponctuellement avec des groupes d'habitants, encadrées par les équipes de DSU, sans prestataire		

14. CARTE CITEJEUNE

- Tarifs :

12-27 ANS	GRATUITE
-----------	----------

15. ACTIVITES JEUNESSE HORS ACCUEILS DE LOISIRS

- Tarifs :

		COÛT<800€	COÛT>801€
PASS'SPORT	Participation au tournoi	1,00 €	
SORTIE JOURNEE	12-17 ANS	6,00 €	12,00 €
SORTIE DEMI JOURNEE	12-17 ANS	3,00 €	6,00 €

16. LOCATION STUDIO CROIX DE NEYRAT

- Tarifs :

		CL FD	HORS CL FD
FORFAIT	20 H	95,00 €	150,00 €
SUPPLEMENT MAO	par personne	5,00 €	10,00 €

17. ACCUEILS DE GROUPES AU SEIN DES STRUCTURES EXTERIEURES

La ville de Clermont-Ferrand possède trois structures extérieures à son territoire communal :

- Le centre de Theix sur la commune de Saint-Genés-Champanelle : 70 lits
- Le buron de Super-Besse : 38 lits
- Le centre Ker-Netra sur la commune du Château d'Olonne : 110 lits

La Ville met à disposition des groupes (associations, établissements scolaires, clubs sportifs, organismes divers) ses structures extérieures de vacances pour des séjours attractifs et de qualité.

Les équipements sont prévus pour des groupes de jeunes ou d'adultes ayant une pratique de la vie collective. Seule la prestation hôtelière (hébergement, restauration) est assurée, le contenu du séjour est à la libre initiative du groupe, à qui une aide sur les possibilités locales peut être apportée en lien avec les équipes présentes sur chaque site.

Les trois établissements sont accessibles aux personnes à mobilité réduite. Par leurs infrastructures, leur positionnement géographique et la qualité de leur accueil, ces sites sont privilégiés pour l'organisation de camps, de classes de découverte, de séjours thématiques, de stages de formation, séminaires, week-ends... Ces centres bénéficient des agréments des ministères de l'Éducation Nationale et de la Jeunesse et des Sports.

- Aides classes découverte :

AIDES AUX CLASSES DE DECOUVERTE EN DIRECTION DES ECOLES PRIMAIRES PUBLIQUES DE CLERMONT-FERRAND

	THEIX	SUPER-BESSE	KER-NETRA
Classes de découverte REP+	16 € par jour et par enfant	19 € par jour et par enfant	22 € par jour et par enfant
Classes de découverte NON REP+	12 € par jour et par enfant	15 € par jour et par enfant	18 € par jour et par enfant
Sorties - Journées REP+	5€/enfant	5€/enfant	/
Sorties - Journées NON REP+	4€/enfant	4€/enfant	/

- Tarifs :

MOINS DE 2 NUITS		CLASSES DE DECOUVERTE		SEJOURS ET STAGES	
		Clermontois	Non Clermontois	Clermontois	Non Clermontois
PETIT DEJEUNER	Enfants	1,50 €	1,85 €	1,75 €	2,15 €
	Adultes	1,50 €	1,85 €	1,90 €	2,35 €
REPAS	Enfants	9,35 €	11,75 €	11,10 €	13,90 €
	Adultes	9,35 €	11,75 €	12,35 €	15,40 €
PIQUE-NIQUE	Enfants	7,85 €	10,00 €	9,50 €	12,15 €
	Adultes	7,85 €	10,00 €	10,50 €	13,40 €
GOUTER	Ad. + Enf;	0,70 €	0,85 €	0,70 €	0,85 €
NUITEE	Enfants	10,75 €	11,85 €	12,50 €	15,00 €
	Adultes	10,75 €	11,85 €	14,00 €	16,50 €
2 NUITS ET PLUS		CLASSES DE DECOUVERTE		SEJOURS ET STAGES	
		Clermontois	Non Clermontois	Clermontois	Non Clermontois
PETIT DEJEUNER	Enfants	1,45 €	1,80 €	1,60 €	2,00 €
	Adultes	1,45 €	1,80 €	1,75 €	2,15 €
REPAS	Enfants	9,00 €	11,20 €	9,60 €	11,90 €
	Adultes	9,00 €	11,20 €	10,50 €	13,05 €
PIQUE-NIQUE	Enfants	7,50 €	9,45 €	7,60 €	10,15 €
	Adultes	7,50 €	9,45 €	8,50 €	11,30 €
GOUTER	Ad. + Enf;	1,00 €	1,30 €	1,00 €	1,30 €
NUITEE	Enfants	9,55 €	11,50 €	10,50 €	11,75 €
	Adultes	9,55 €	11,50 €	11,55 €	13,00 €
MODALITES :					
- Ces tarifs ne s'appliquent qu'aux groupes ayant une identité juridique déclarée (associations, établissements scolaires, collectivités, etc..)					
- Le tarif clermontois est accordé aux groupes dont le siège social est situé sur la commune i					
En cas de non respect de la convention					
- Une garantie de 450 euros sera versée lors de la réservation.					
- En cas de non respect des dispositions prévues dans la convention d'utilisation la ville se réserve le droit de retenir les pénalités suivantes sur la					
Dégradations		Selon devis des services techniques			
Vol		Selon devis des services techniques			
Ménage		Selon devis des services techniques			

MAIRIE DE CLERMONT-FERRAND

COMMISSION N°1

Réunion du 08 décembre 2020

Direction des Sports et de la Logistique

Elu(e) concerné(e) : Madame Christine DULAC ROUGERIE

Président de droit : Le Maire, Olivier BIANCHI

Vice-Président : Eric FAIDY

Membres : Dominique ADENOT, Marion BARRAUD, Nicolas BONNET, Julien BONY, Marion CANALES, Rémi CHABRILLAT, Charles-André DUBREUIL, Eric FAIDY, Claudine KHATCHADOURIAN-TECER, Marianne MAXIMI, Pierre MIQUEL, Frédéric PILAUD, Anne-Laure STANISLAS

TARIFS 2021

APPLICABLES DANS LE CADRE DES PRESTATIONS LOGISTIQUES

Il vous est proposé le réajustement des tarifs appliqués dans le cadre des prestations logistiques pour l'année 2021 :

- Location de matériel ;
- Transports.

Groupe	FAMILLE	Catégorie	Référence	Description	Tarif LOC/jour	
					Demandeur Clermont-Ferrand	Demandeur extérieur
Astreinte			PMAD001	Astreinte de nuit entre le lundi et le samedi ou la nuit suivant un jour de récupération	11,03	0
Astreinte			PMAD002	Astreinte de week-end du vendredi soir au lundi matin	119,44	0
Astreinte			PMAD003	Astreinte jour férié ou le dimanche	47,44	0
Matériel Audiovisuel	Forfait	Audiovisuel	MAFAV001	Forfait Conseil Municipal	941,15	0
Matériel Audiovisuel	Forfait	Audiovisuel	MAFAV002	Forfait Conseil Communautaire	941,15	0
Matériel Audiovisuel	Forfait	Audiovisuel	MAFAV003	Forfait Sono + Ecran Mairie	437,59	0
Matériel Audiovisuel	Forfait	Sono	MAFS000	Forfait Sono de prêt - Libre service	116,52	0
Matériel Audiovisuel	Forfait	Sono	MAFS001	Forfait Sono	365,6	0
Matériel Audiovisuel	Forfait	Sono	MAFS002	Forfait Sono & Vidéo	468,6	0
Matériel Audiovisuel	Forfait	Sono	MAFS004	Forfait cérémonie majeure	1599,82	0
Matériel Audiovisuel	Forfait	Sono	MAFS006	Forfait cérémonie mineure	453,93	0
Matériel Audiovisuel	Forfait	Vidéo	MAFV001	Forfait Ecran TV (Formations,Réunions)	227,54	0
Matériel Audiovisuel	Forfait	Vidéo	MAFV002	Forfait Vidéoprojection (Formations, Réunions)	159,6	0
Matériel Audiovisuel	Sonorisation	Amplificateur	MASA001	Rack Complet Amplification BOSE 802	39,22	58,89
Matériel Audiovisuel	Sonorisation	Amplificateur	MASA002	Rack Complet Amplification BOSE 502 filtré	39,22	58,89
Matériel Audiovisuel	Sonorisation	Amplificateur	MASA003	Ampli BOSE 502 BOSE 1600 IV Avec Filtre Intégré	39,22	58,89
Matériel Audiovisuel	Sonorisation	Divers	MASD001	Insert Téléphonique RAMY TEL 15	65,34	98,01
Matériel Audiovisuel	Sonorisation	Divers	MASD002	Petite Enceinte Monitoring VESTAX VS-1P	39,22	58,89
Matériel Audiovisuel	Sonorisation	Enceinte	MASE001	Enceinte Amplifiée JBL Eon 10 125W	39,22	58,89
Matériel Audiovisuel	Sonorisation	Enceinte	MASE002	Enceinte Amplifiée JBL Eon 15P 200W	39,22	58,89
Matériel Audiovisuel	Sonorisation	Enceinte	MASE003	Enceinte Amplifiée Compacte RCF 150W	39,22	58,89
Matériel Audiovisuel	Sonorisation	Enceinte	MASE004	Enceinte Amplifiée sur batterie GLOCK A4 1HF	39,22	58,89
Matériel Audiovisuel	Sonorisation	Enceinte	MASE005	Enceinte Amplifiée sur batterie GLOCK A4 2HF	39,22	58,89
Matériel Audiovisuel	Sonorisation	Enceinte	MASE006	Enceinte Amplifiée sur batterie GOA 1 HF + USB	39,22	58,89
Matériel Audiovisuel	Sonorisation	Enceinte	MASE007	Enceinte Amplifiée sur batterie AUDIOPHONY SPINTER 2 HF + CD/USB	39,22	58,89
Matériel Audiovisuel	Sonorisation	Enceinte	MASE008	Enceinte Amplifiée sur batterie AUDIOPHONY SPRINTER 1 HF + CD/USB	39,22	58,89
Matériel Audiovisuel	Sonorisation	Enceinte	MASE009	Enceinte Amplifiée Compacte BOSE L1	39,22	58,89
Matériel Audiovisuel	Sonorisation	Enceinte	MASE010	Enceinte Amplifiée + Sub BOSE L1 série 2	39,22	58,89
Matériel Audiovisuel	Sonorisation	Enceinte	MASE011	Subwoofer additionnel + Ampli BOSE L1 série 2	39,22	58,89
Matériel Audiovisuel	Sonorisation	Enceinte	MASE012	Retour Amplifié BOSE S1	39,22	58,89
Matériel Audiovisuel	Sonorisation	Enceinte	MASE013	Enceinte Amplifiée + Sub BOSE F1	39,22	58,89
Matériel Audiovisuel	Sonorisation	Enceinte	MASE014	Subwoofer Passif BOSE 502 Panaray	78,45	117,36
Matériel Audiovisuel	Sonorisation	Enceinte	MASE015	Enceinte Passive BOSE 502 Panaray	39,22	58,89
Matériel Audiovisuel	Sonorisation	Enceinte	MASE016	Enceinte Passive - BOSE 802 série 2	39,22	58,89
Matériel Audiovisuel	Sonorisation	Enceinte	MASE017	Enceinte Passive - BOSE 802 série 3	39,22	58,89
Matériel Audiovisuel	Sonorisation	Enceinte	MASE018	Pack 2 Enceintes Amplifiées + Table Mixage YAMAHA StagePass 400BT	78,45	117,77
Matériel Audiovisuel	Sonorisation	Enceinte	MASE019	Pack 2 Enceintes Amplifiées + Table Mixage YAMAHA StagePass 600BT	78,45	117,77
Matériel Audiovisuel	Sonorisation	Lecteur	MASL001	Lecteur CD/USB AUDIOPHONY MPU-310	16,85	25,28
Matériel Audiovisuel	Sonorisation	Lecteur	MASL002	Enregistreur Nomade ZOOM HD	16,85	25,28
Matériel Audiovisuel	Sonorisation	Micro	MASM001	Micro HF 700MHZ 9V SENNHEISER Série EM500	38,18	57,12
Matériel Audiovisuel	Sonorisation	Micro	MASM002	Micro HF 700mhz 1.5V SENNHEISER Série G2	38,18	57,12
Matériel Audiovisuel	Sonorisation	Micro	MASM003	Micro HF 700mhz + Micro Casque 1.5V SENNHEISER Série G3	38,18	57,12
Matériel Audiovisuel	Sonorisation	Micro	MASM004	Rack 4HF (4 Micros Main + 2 Micro Casque) SENNHEISER 700 Mhz	114,55	171,35
Matériel Audiovisuel	Sonorisation	Micro	MASM005	Micro Filaire Tube 48v AUDIOTEKNIKA AT3528	11,34	16,85
Matériel Audiovisuel	Sonorisation	Micro	MASM006	Micro Table + Base 48V AUDIO TECHNICA AT959QMLX	11,34	16,85
Matériel Audiovisuel	Sonorisation	Micro	MASM007	Micro Table + Base 48V SENNHEISER ME36	11,34	16,85
Matériel Audiovisuel	Sonorisation	Micro	MASM008	Micro Filaire à Main SHURE SM58	11,34	16,85
Matériel Audiovisuel	Sonorisation	Micro	MASM009	Micro Filaire à Main SHURE SM588	11,34	16,85
Matériel Audiovisuel	Sonorisation	Micro	MASM010	Micro Filaire 48v SHURE SM57	11,34	16,85
Matériel Audiovisuel	Sonorisation	Micro	MASM011	Micro Filaire 48v SHURE BETA 87	11,34	16,85
Matériel Audiovisuel	Sonorisation	Micro	MASM012	Micro Filaire 48V SENNHEISER MD421	11,34	16,85
Matériel Audiovisuel	Sonorisation	Table de mixage	MAST001	Table De Mixage Numérique 32 entrées BEHRINGER X32 32/16	56,08	84,06
Matériel Audiovisuel	Sonorisation	Table de mixage	MAST002	Table de Mixage Numérique 16 entrées YAMAHA Promix 01v V2	56,08	84,06
Matériel Audiovisuel	Sonorisation	Table de mixage	MAST003	Table De Mixage Numérique 3 entrées BOSE Tonematch 3/1/1	56,08	84,06
Matériel Audiovisuel	Sonorisation	Table de mixage	MAST004	Table De Mixage Analogique 4 entrées RCF Livepad 8C 4/1/2	27,99	42,03
Matériel Audiovisuel	Sonorisation	Table de mixage	MAST005	Table De Mixage Analogique 8 entrées SOUNDSCRAFT M8 8/4/2	27,99	42,03
Matériel Audiovisuel	Sonorisation	Table de mixage	MAST006	Table De Mixage Analogique 4 entrées SOUNDSCRAFT Spirit Folio lite 4/2/2	27,99	42,03
Matériel Audiovisuel	Sonorisation	Table de mixage	MAST007	Table De Mixage Analogique 10 entrées YAMAHA MG 10/2	27,99	42,03
Matériel Audiovisuel	Sonorisation	Table de mixage	MAST008	Table De Mixage Analogique 8 entrées SOUNDSCRAFT Spirit Folio 8/2/2	27,99	42,03
Matériel Audiovisuel	Sonorisation	Table de mixage	MAST009	Table de Mixage Analogique 24 entrées SOUNDSCRAFT 24/8	27,99	42,03
Matériel Audiovisuel	Sonorisation	Table de mixage	MAST010	Table De Mixage Analogique 10 entrées ALLEN ET HEATH ZED 16FX 10/2/2	56,08	84,06
Matériel Audiovisuel	Sonorisation	Table de mixage	MAST011	Table De Mixage Analogique 10 Entrées YAMAHA MG166C 10/2/2	27,99	42,03
Matériel Audiovisuel	Sonorisation	Table de mixage	MAST012	Table De Mixage Analogique 6 entrées MACKIE Pro Fx V2 6/2/2	27,99	42,03
Matériel Audiovisuel	Vidéo	Divers	MAVD001	Tablette Support pour Vidéoprojecteur	112,05	168,02
Matériel Audiovisuel	Vidéo	Divers	MAVD002	Tablette Support pour Moniteur TV Hauteur Réglable sur roulettes 1m30 - 2m	6,45	9,57
Matériel Audiovisuel	Vidéo	Divers	MAVD003	Tablette Support pour Moniteur TV Hauteur Fixe sur roulettes 1m50	6,45	9,57
Matériel Audiovisuel	Vidéo	Ecran	MAVE001	Ecran Toile Rétractable sur pied 2m x 2m	19,77	29,65
Matériel Audiovisuel	Vidéo	Ecran	MAVE002	Ecran Toile Rétractable sur pied 1m80 x 2m	19,77	29,65
Matériel Audiovisuel	Vidéo	Ecran	MAVE003	Ecran Toile Rétractable Caisson de Sol 1,80cm	19,77	29,65
Matériel Audiovisuel	Vidéo	Ecran	MAVE004	Ecran Toile sur Cadre 3m x 2m ORAY - Toile Blanche et Translucide	50,46	75,64
Matériel Audiovisuel	Vidéo	Ecran	MAVE005	Ecran Toile sur Cadre 1m80 x 1m50 ORAY - Toile Blanche et Translucide	50,46	75,64
Matériel Audiovisuel	Vidéo	Lecteur	MAVL001	Lecteur Enregistreur HDD/DVD PANASONIC DMR-BWT640EC	16,85	25,28
Matériel Audiovisuel	Vidéo	Lecteur	MAVL002	Lecteur Enregistreur HDD/DVD PANASONIC DMR-BWT745EC	16,85	25,28
Matériel Audiovisuel	Vidéo	Lecteur	MAVL003	Lecteur DVD TOSHIBA SD491EKF	16,85	25,28
Matériel Audiovisuel	Vidéo	Lecteur	MAVL004	Lecteur DVD Bluera y - USB DENON DDC-500BD	16,85	25,28
Matériel Audiovisuel	Vidéo	Lecteur	MAVL005	Lecteur DVD Bluera y - USB SONY BDT180	16,85	25,28
Matériel Audiovisuel	Vidéo	Lecteur	MAVL006	Lecteur DVD - USB SONY DVP-SR760H	26,01	39,02
Matériel Audiovisuel	Vidéo	Moniteur TV	MAVM001	Ecran TV LCD 102cm 16/9 TOSHIBA 42XV625D	134,52	202,67
Matériel Audiovisuel	Vidéo	Moniteur TV	MAVM002	Ecran TV LCD 128cm 16/9 HAIER	134,52	202,67
Matériel Audiovisuel	Vidéo	Moniteur TV	MAVM003	Ecran TV LCD 50cm 16/9 SHARP LC-195H17E	134,52	202,67
Matériel Audiovisuel	Vidéo	Moniteur TV	MAVM004	Ecran TV LCD 200cm 16/9 /SHARP	134,52	202,67
Matériel Audiovisuel	Vidéo	Moniteur TV	MAVM005	Ecran TV LCD 150cm 16/9	134,52	202,67
Matériel Audiovisuel	Vidéo	Moniteur TV	MAVM006	Ecran TV LCD 165cm 16/9	134,52	202,67
Matériel Audiovisuel	Vidéo	Moniteur TV	MAVM007	Dalle Moniteur 128cm 16/9	84,62	126,96
Matériel Audiovisuel	Vidéo	Vidéoprojecteur	MAVV001	Vidéoprojecteur 2000 Lumens EPSON EMP-810UG	50,46	75,64
Matériel Audiovisuel	Vidéo	Vidéoprojecteur	MAVV002	Vidéoprojecteur 1200 Lumens MITSUBISHI MVP-X300U	50,46	75,64
Matériel Audiovisuel	Vidéo	Vidéoprojecteur	MAVV003	Vidéoprojecteur 5500 Lumens OPTOMA 5500L EH515ST	112,05	168,02
Matériel Audiovisuel	Vidéo	Vidéoprojecteur	MAVV004	Vidéoprojecteur 2200 Lumens SANYO	50,46	75,64
Matériel Electrique	Armoire	Eclairage	MEAE001	Armoire Eclairage Tri	127,97	191,95
Matériel Electrique	Armoire	Grosse Distribution	MEAGD001	Armoire Grosse Distribution 400A	252,09	378,19
Matériel Electrique	Armoire	Moyenne Distribution	MEAS001	Armoire Moyenne Distribution type Powerlock	224,1	336,15
Matériel Electrique	Armoire	Moyenne Distribution	MEAS002	Armoire Moyenne Distribution Type Eclaté	224,1	336,15
Matériel Electrique	Armoire	Tarif Jaune & Bleu	MEAT001	Armoire Tarif Jaune 250 - 400 Ampères	224,1	336,15
Matériel Electrique	Armoire	Tarif Jaune & Bleu	MEAT002	Armoire Tarif bleu 10 - 63 Ampères	65,34	98,01
Matériel Electrique	Cablage	Prolongateur	MECC001	Prolongateur tétra 5x6 ² - 32A	0,16	0,23
Matériel Electrique	Cablage	Prolongateur	MECC002	Prolongateur tétra 5x10 ² - 60A	0,31	0,47
Matériel Electrique	Cablage	Prolongateur	MECC003	Prolongateur tétra 5x35 ² - 125A	0,52	0,78
Matériel Electrique	Cablage	Prolongateur	MECC004	Prolongateur mono 3x6 ² - 32A	0,42	0,62
Matériel Electrique	Cablage	Prolongateur	MECC005	Prolongateur mono 3x2,5 ² - 16A	0,1	0,16
Matériel Electrique	Cablage	Triplette	MECC0010	Triplette 32A mono	1,04	1,56
Matériel Electrique	Cablage	Triplette	MECC0011	Triplette 16A mono	2,6	3,9
Matériel Electrique	Cablage	Triplette	MECC0012	Triplette 32A tétra	1,56	2,34
Matériel Electrique	Coffret Tetra	125 A	MECT1001	Coffret 4 PC 32 A Tetra	39,43	59,2
Matériel Electrique	Coffret Tetra	125 A	MECT1002	Coffret 2 PC 63 A Tetra	46,19	69,29
Matériel Electrique	Coffret Tetra	32 A	MECT3001	Coffret 2 PC 16A Tetra	39,43	59,2
Matériel Electrique	Coffret Tetra	32 A	MECT3002	Coffret 6 PC mono	39,43	59,2
Matériel Electrique	Coffret Tetra	32 A	MECT3003	Coffret 30 PC mono	117,36	170,63
Matériel Electrique	Coffret Tetra	63 A	MECT6001	Coffret 12 PC mono	92,49	138,69
Matériel Electrique	Coffret Tetra	63 A	MECT6002	Coffret 1 PC 32 A Tetra + 3 PC mono	39,43	59,2

Matériel Electrique	Coffret Tetra	63 A	MECT6003	Coffret 2 PC 32A tetra	46,19	69,29
Matériel Electrique	Coffret Tetra	63 A	MECT6004	Coffret 1 PC 32A mono + 3 PC mono	39,43	59,2
Matériel Electrique	Contôle	Coffret	MECM7001	Mise à la terre	104,87	104,87
Matériel Electrique	Eclairage	Divers	MEED001	Structure Alu Diam 150 Longueur 3m	13,42	13,42
Matériel Electrique	Eclairage	Divers	MEED002	Structure Alu Diam 150 Longueur 2m	8,95	8,95
Matériel Electrique	Eclairage	Divers	MEED003	Structure Alu Diam 150 Longueur 1m	4,47	4,47
Matériel Electrique	Eclairage	Divers	MEED004	Structure Alu Diam 150 Coudes 90°	11,34	11,34
Matériel Electrique	Eclairage	Divers	MEED005	Structure Alu Diam 150 Embases	11,34	11,34
Matériel Electrique	Eclairage	Divers	MEED006	Structure Alu Diam 290 Longueur 3m	23,51	23,51
Matériel Electrique	Eclairage	Divers	MEED007	Structure Alu Diam 290 Longueur 1m	7,91	7,91
Matériel Electrique	Eclairage	Divers	MEED008	Structure Alu Diam 290 Angles	22,37	22,37
Matériel Electrique	Eclairage	Divers	MEED009	Pieds à crémaillère	72,83	72,83
Matériel Electrique	Eclairage	Projecteur Mono	MEEPM001	Projecteur 500 W	45,78	68,56
Matériel Electrique	Eclairage	Projecteur Mono	MEEPM002	Projecteur 1000 W	45,78	68,56
Matériel Electrique	Eclairage	Projecteur Mono	MEEPT001	Projecteur 2000 W pour Herse	45,78	68,56
Matériel Electrique	Groupe Electrogene	Tétra	MEGT001	Groupe Electrogène 125 A Tétra	184,88	277,27
Matériel Electrique	Groupe Electrogene	Tétra	MEGT002	Groupe Electrogène 63A Tétra	184,88	277,27
Matériel Electrique	Protection	Passage de sol	MEPP001	Passage de sol gros modèle	14,05	21,07
Matériel Electrique	Protection	Passage de sol	MEPP002	Passage de sol moyen modèle	14,05	21,07
Matériel Electrique	Protection	Passage de sol	MEPP003	Passage de sol petit modèle	5,2	7,8
Matériel Logistique	Barrière	Bois	MLBB001	Barrière bois 1.50m	1,92	2,99
Matériel Logistique	Barrière	Bois	MLBB002	Barrière bois 2m	1,92	2,99
Matériel Logistique	Barrière	Clôture	MLAC001	Machoire Sécurité	1,28	1,92
Matériel Logistique	Barrière	Clôture	MLBC001	Barrière clôture H 3.50m x 2m	3,75	5,62
Matériel Logistique	Barrière	Clôture	MLBC002	Portillon Pour Barrières Heras	3,75	5,51
Matériel Logistique	Barrière	Clôture	MLBC003	Porte battante Pour Barrières Heras Vantail de 2m + roulettes	3,75	5,51
Matériel Logistique	Barrière	Police	MLBP001	Barrière police 2.20m	1,81	2,56
Matériel Logistique	Barrière	Police	MLBP002	Barrière police 2.50m	1,81	2,56
Matériel Logistique	Chapiteau	Tente	MLCT001	Tente 4m x 4m	155,12	232,84
Matériel Logistique	Divers	Divers	MLDI002	Véhicule Associatif	122,98	122,98
Matériel Logistique	Divers	Divers	MLDI006	Paravent Blanc 2mx1m	3,95	3,95
Matériel Logistique	Estrade & Scène	Estrade	MLEE002	Garde-Corps praticable 1m pour Pied Rond	11,34	16,96
Matériel Logistique	Estrade & Scène	Estrade	MLEE003	Garde-Corps praticable 2m pour Pied Rond	11,34	16,96
Matériel Logistique	Estrade & Scène	Estrade	MLEE006	Estrade 7.22 m² 1.90m x 3.80m	32,36	48,48
Matériel Logistique	Estrade & Scène	Estrade	MLEE007	Estrade 14.44 m² 3.80m x 3.80m	64,71	96,97
Matériel Logistique	Estrade & Scène	Estrade	MLEE008	Estrade 21.66 m² 3.80m x 5.70m	96,97	149,3
Matériel Logistique	Estrade & Scène	Estrade	MLEE009	Estrade 28.88 m² 3.80m x 7.60m	127,97	191,95
Matériel Logistique	Estrade & Scène	Estrade	MLEE010	Estrade 36.10 m² 3.80m x 9.50m	160,01	245,33
Matériel Logistique	Estrade & Scène	Estrade	MLEE011	Estrade 43.32 m² 3.80m x 11.40m	191,95	287,98
Matériel Logistique	Estrade & Scène	Estrade	MLEE012	Estrade 50.54 m² 3.80m x 13.30m	224	341,25
Matériel Logistique	Estrade & Scène	Estrade	MLEE013	Estrade 57.76 m² 3.80m x 15.20m	255,94	383,91
Matériel Logistique	Estrade & Scène	Estrade	MLEE014	Estrade 64.98 m² 3.80m x 17.10m	287,98	437,28
Matériel Logistique	Estrade & Scène	Estrade	MLEE015	Estrade Pop Up 1mx1m Hauteur 30 cm	3,75	5,51
Matériel Logistique	Estrade & Scène	Estrade	MLEE016	Estrade Pop Up 1mx1m Hauteur 60 cm	3,75	5,51
Matériel Logistique	Estrade & Scène	Estrade	MLEE021	Garde Corps Estrade Pop Up 1m	11,34	16,96
Matériel Logistique	Estrade & Scène	Estrade	MLEE022	Garde Corps Estrade Pop Up 2m	11,34	16,96
Matériel Logistique	Estrade & Scène	Praticable	MLEP001	Praticable 2m x 1m pied carré	14,77	22,16
Matériel Logistique	Estrade & Scène	Praticable	MLEP002	Praticable 2m x 1m pied rond	14,77	22,16
Matériel Logistique	Estrade & Scène	Praticable	MLEP003	Escalaier praticable	11,34	16,96
Matériel Logistique	Estrade & Scène	Praticable	MLEP004	Garde-Corps praticable 1m pour Pied Carré	11,34	16,96
Matériel Logistique	Estrade & Scène	Praticable	MLEP005	Garde-Corps praticable 2m pour Pied Carré	11,34	16,96
Matériel Logistique	Estrade & Scène	Praticable	MLEP008	Praticable pied fixe 20cm 2m x 1m	14,77	22,16
Matériel Logistique	Estrade & Scène	Praticable	MLEP010	Praticable pied fixe h80cm 2m x 1m	14,77	22,16
Matériel Logistique	Estrade & Scène	Scène Podium	MLES001	Scène Couverte	1136,85	1705,22
Matériel Logistique	Exposition	Cadre	MLEC001	Cadre 0,80m x 0,45m	6,45	9,57
Matériel Logistique	Exposition	Cadre	MLEC002	Cadre 1,20m x 0,80m	6,45	9,57
Matériel Logistique	Exposition	Cadre	MLEC003	Support de cadre 2m x 0,50m	2,56	3,75
Matériel Logistique	Exposition	Grille	MLGP001	Grille Expo Caddie 1m	6,45	9,57
Matériel Logistique	Exposition	Grille	MLGP002	Grille Expo Caddie 1m20	6,45	9,57
Matériel Logistique	Exposition	Grille	MLGP003	Grille Expo Noire 1m	6,45	9,57
Matériel Logistique	Exposition	Grille	MLGP005	Grille Expo Caddie PEMO	6,45	9,57
Matériel Logistique	Exposition	Grille	MLGP006	Grille Expo Noire 1m20	6,45	9,57
Matériel Logistique	Lestage	Bloc Beton	MLLB001	Bloc Béton 2 T	26,01	39,12
Matériel Logistique	Lestage	Bloc Beton	MLLB002	Bloc Béton 1,2 T	26,01	39,12
Matériel Logistique	Lestage	Bloc Beton	MLLB003	Bloc Béton 2,1 T	26,01	39,12
Matériel Logistique	Lestage	Bloc Beton	MLLB004	Bloc Béton 600 kg	26,01	39,12
Matériel Logistique	Lestage	Plot	MLLP001	Plot résine pour barrière chantier	1,5	2,35
Matériel Logistique	Lestage	Plot	MLLP002	Plot béton pour barrière chantier	1,5	2,35
Matériel Logistique	Lestage	Sac de lestage	MLLS001	Sac de lestage rouge ou bleu	1,5	2,35
Matériel Logistique	Lestage	Sac de lestage	MLLS002	Sac de lestage Neuf Noir	1,5	2,35
Matériel Logistique	Mobilier Festivités	Chaise	MLMC001	Chaise accrochable	1,5	2,35
Matériel Logistique	Mobilier Festivités	Chaise	MLMC002	Chaise plastique	1,5	2,35
Matériel Logistique	Mobilier Festivités	Chaise	MLMC003	Chaise pliante	1,5	2,35
Matériel Logistique	Mobilier Festivités	Divers	MLMD001	Porte manteau	2,46	3,75
Matériel Logistique	Mobilier Festivités	Divers	MLMD002	Guérite	21,12	31,52
Matériel Logistique	Mobilier Festivités	Table	MLMT002	Table pliante 1.83 x 0.76 polyethylene	3,75	5,51
Matériel Logistique	Mobilier Festivités	Table	MLMT003	Table démontable	2,56	3,75
Matériel Logistique	Mobilier Festivités	Table	MLMT009	Plateau & tréteau	2,46	3,75
Matériel Logistique	Mobilier Festivités	Table	MLMT010	Table élection 1.20 x 0.80 bois	2,56	3,75
Matériel Logistique	Podium	Devianne	MLPD011	Podium Devianne 2.52 m² 1.50m x 1.50m	11,34	16,96
Matériel Logistique	Podium	Devianne	MLPD012	Podium Devianne 4.50 m² 1.50 mx 3.00m	20,18	30,28
Matériel Logistique	Podium	Devianne	MLPD013	Podium Devianne 6.75 m² 1.50m x 4.50m	30,28	45,36
Matériel Logistique	Podium	Devianne	MLPD014	Podium Devianne 9.00 m² 1.50m x 6.00m	40,37	60,45
Matériel Logistique	Podium	Devianne	MLPD016	Podium Devianne 13.50 m² 3.00m x 4.50m	60,45	90,72
Matériel Logistique	Podium	Devianne	MLPD017	Podium Devianne 18.00 m² 3.00m x 6.00m	80,74	117,36
Matériel Logistique	Podium	Devianne	MLPD018	Podium Devianne 20.25 m² 4.50m x 4.50m	90,72	138,69
Matériel Logistique	Podium	Devianne	MLPD019	Podium Devianne 22.50 m² 3.00m x 7.50m	100,81	149,3
Matériel Logistique	Podium	Devianne	MLPD020	Podium Devianne 27.00 m² 3.00m x 9.00m	117,36	181,34
Matériel Logistique	Podium	Devianne	MLPD021	Podium Devianne 33.75 m² 4.50m x 7.50m	149,3	224
Matériel Logistique	Podium	Devianne	MLPD023	Podium Devianne 36.00 m² 6.00m x 6.00m	160,01	245,33
Matériel Logistique	Podium	Devianne	MLPD024	Podium Devianne 40.50 m² 4.50m x 9.00m	181,34	277,27
Matériel Logistique	Podium	Devianne	MLPD025	Podium Devianne 45.00 m² 6.00m x 7.50m	202,67	298,59
Matériel Logistique	Podium	Devianne	MLPD026	Podium Devianne 54.00 m² 6.00m x 9.00m	245,33	362,58
Matériel Logistique	Podium	Devianne	MLPD027	Podium Devianne 67.50 m² 4.50m x 15.00m	298,59	458,61
Matériel Logistique	Podium	ECA	MLPE018	Podium E.C.A 2.88 m² 2.40m x 1.20m	12,9	19,35
Matériel Logistique	Podium	ECA	MLPE019	Podium E.C.A 5.76 m² 2.40m x 2.40m	25,8	38,7
Matériel Logistique	Podium	ECA	MLPE020	Podium E.C.A 8.64 m² 2.40m x 3.60m	38,7	58,05
Matériel Logistique	Podium	ECA	MLPE021	Podium E.C.A 11.52 m² 2.40m x 4.80m	51,6	77,41
Matériel Logistique	Podium	ECA	MLPE022	Podium E.C.A 14.40 m² 2.40m x 6.00m	64,5	96,76
Matériel Logistique	Podium	ECA	MLPE023	Podium E.C.A 17.28 m² 2.40m x 7.20m	77,41	117,36
Matériel Logistique	Podium	ECA	MLPE025	Podium E.C.A 23.04 m² 4.80m x 4.80m	103,21	160,01
Matériel Logistique	Podium	ECA	MLPE026	Podium E.C.A 25.92 m² 3.60m x 7.20m	117,36	170,63
Matériel Logistique	Podium	ECA	MLPE028	Podium E.C.A 28.80 m² 4.80m x 6.00m	127,97	191,95
Matériel Logistique	Podium	ECA	MLPE029	Podium E.C.A 34.56 m² 4.80m x 7.20m	160,01	234,61
Matériel Logistique	Podium	ECA	MLPE030	Podium E.C.A 40.32 m² 4.80m x 8.40m	181,34	266,65
Matériel Logistique	Podium	ECA	MLPE031	Podium E.C.A 43.20 m² 6.00m x 7.20m	191,95	287,98
Matériel Logistique	Podium	ECA	MLPE032	Podium E.C.A 46.08 m² 4.80m x 9.60m	202,67	309,31
Matériel Logistique	Podium	ECA	MLPE033	Podium E.C.A 51.84 m² 4.80m x 10.80m	234,61	351,97
Matériel Logistique	Podium	ECA	MLPE035	Podium E.C.A 57.60 m² 4.80m x 12.00m	255,94	383,91
Matériel Logistique	Podium	ECA	MLPE037	Podium E.C.A 60.48 m² 7.20m x 8.40m	266,65	405,24
Matériel Logistique	Podium	ECA	MLPE038	Podium E.C.A 69.12 m² 7.20m x 9.60m	309,31	469,22
Matériel Logistique	Podium	ECA	MLPE039	Podium E.C.A 72.00 m² 6.00m x 12.00m	319,92	479,94
Matériel Logistique	Podium	ECA	MLPE040	Podium E.C.A 80.64 m² 8.40m x 9.60m	362,58	543,92
Matériel Logistique	Podium	ECA	MLPE041	Podium E.C.A 86.40 m² 7.20m x 12.00m	383,91	575,86
Matériel Logistique	Podium	ECA	MLPE042	Podium E.C.A 92.16 m² 9.60mx 9.60m	415,95	618,52

Matériel Logistique	Podium	ECA	MLPE043	Podium E.C.A 100.80 m² 8.40m x 12.00m	447,89	682,5
Matériel Logistique	Podium	ECA	MLPE044	Podium E.C.A 103.68 m² 7.20m x 14.40m	469,22	693,22
Matériel Logistique	Podium	ECA	MLPE045	Podium E.C.A 115.20 m² 9.60m x 12.00m	511,88	778,53
Matériel Logistique	Podium	ECA	MLPE046	Podium E.C.A 120.96 m² 8.40m x 14.40m	543,92	810,47
Matériel Logistique	Podium	ECA	MLPE047	Podium E.C.A 129.60 m² 10.80m x 12.00m	575,86	874,46
Matériel Logistique	Podium	ECA	MLPE048	Podium E.C.A 138.24 m² 9.60m x 14.40m	618,52	927,83
Matériel Logistique	Podium	ECA	MLPE049	Podium E.C.A 144.00 m² 12.00m x 12.00m	650,56	970,49
Matériel Logistique	Podium	ECA	MLPE051	Podium E.C.A 207.36 m² 14.40m x 14.40m	927,83	1386,33
Matériel Logistique	Podium	Pro 24	MLPP010	Podium Pro 24 2.88 m² 1.20m x 2.40m	12,9	19,35
Matériel Logistique	Podium	Pro 24	MLPP011	Podium Pro 24 5.76 m² 2.40m x 2.40m	25,8	38,7
Matériel Logistique	Podium	Pro 24	MLPP013	Podium Pro 24 8.64 m² 1.20m x 7.20m	38,7	58,05
Matériel Logistique	Podium	Pro 24	MLPP015	Podium Pro 24 11.52 m² 2.40m x 4.80m	51,6	77,41
Matériel Logistique	Podium	Pro 24	MLPP016	Podium Pro 24 17.28 m² 3.60m x 4.80m	77,41	117,36
Matériel Logistique	Podium	Pro 24	MLPP018	Podium Pro 24 23.04 m² 4.80m x 4.80m	103,21	160,01
Matériel Logistique	Podium	Pro 24	MLPP019	Podium Pro 24 25.92 m² 3.60m x 7.20m	117,36	170,63
Matériel Logistique	Podium	Pro 24	MLPP020	Podium Pro 24 28.80 m² 4.80m x 6.00m	127,97	191,95
Matériel Logistique	Podium	Pro 24	MLPP021	Podium Pro 24 34.56 m² 4.80m x 7.20m	160,01	234,61
Matériel Logistique	Podium	Pro 24	MLPP023	Podium Pro 24 40.32 m² 4.80m x 8.40m	181,34	266,65
Matériel Logistique	Podium	Pro 24	MLPP024	Podium Pro 24 43.20 m² 6.00m x 7.20m	191,95	287,98
Matériel Logistique	Podium	Pro 24	MLPP025	Podium Pro 24 46.08 m² 4.80m x 9.60m	202,67	309,31
Matériel Logistique	Podium	Pro 24	MLPP026	Podium Pro 24 69.12m² 4.80m x 14.40m	202,67	309,31
Matériel Logistique	Podium	Pro 24	MLPP027	Podium Pro 24 141.12 m² 8.40m x 16.80m	202,67	309,31
Matériel Logistique	Podium	Samia	MLPS014	Podium Samia 2.88 m² 1.20m x 2.40m	12,9	19,35
Matériel Logistique	Podium	Samia	MLPS015	Podium Samia 5.76 m² 2.40m x 2.40m	25,8	38,7
Matériel Logistique	Podium	Samia	MLPS016	Podium Samia 8.64 m² 2.40m x 3.60m	38,7	58,05
Matériel Logistique	Podium	Samia	MLPS017	Podium Samia 11.52 m² 2.40m x 4.80m	51,6	77,41
Matériel Logistique	Podium	Samia	MLPS018	Podium Samia 14.40 m² 2.40m x 6.00m	64,5	96,76
Matériel Logistique	Podium	Samia	MLPS019	Podium Samia 17.28 m² 2.40m x 7.20m	77,41	117,36
Matériel Logistique	Podium	Samia	MLPS021	Podium Samia 23.04 m² 4.80m x 4.80m	103,21	160,01
Matériel Logistique	Podium	Samia	MLPS022	Podium Samia 25.92 m² 3.60m x 7.20m	117,36	170,63
Matériel Logistique	Podium	Samia	MLPS024	Podium Samia 28.80 m² 4.80m x 6.00m	127,97	191,95
Matériel Logistique	Podium	Samia	MLPS025	Podium Samia 34.56 m² 4.80m x 7.20m	160,01	234,61
Matériel Logistique	Podium	Samia	MLPS026	Podium Samia 40.32 m² 4.80m x 8.40m	181,34	266,65
Matériel Logistique	Podium	Samia	MLPS027	Podium Samia 43.20 m² 6.00m x 7.20m	191,95	287,98
Matériel Logistique	Podium	Samia	MLPS028	Podium Samia 46.08 m² 4.80m x 9.60m	202,67	309,31
Matériel Logistique	Podium	Samia	MLPS030	Podium Samia 51.84 m² 4.80m x 10.80m	234,61	351,97
Matériel Logistique	Podium	Samia	MLPS031	Podium Samia 57.60 m² 6.00m x 9.60m	255,94	383,91
Matériel Logistique	Podium	Samia	MLPS032	Podium Samia 60.48 m² 7.20m x 8.40m	266,65	405,24
Matériel Logistique	Podium	Samia	MLPS034	Podium Samia 69.12 m² 7.20m x 9.60m	309,31	469,22
Matériel Logistique	Podium	Samia	MLPS035	Podium Samia 72.00 m² 6.00m x 12.00m	319,92	479,94
Matériel Logistique	Podium	Samia	MLPS036	Podium Samia 80.64 m² 8.40m x 9.60m	362,58	543,92
Matériel Logistique	Revêtement de Sol	Tapis	MLRT001	Tapis batéco 20m x 1.50m	60,34	91,24
Matériel Logistique	Revêtement de Sol	Tapis	MLRT002	Dalle Moquette 2m x 1m bleu	4,79	7,39
Matériel Logistique	Revêtement de Sol	Tapis	MLRT004	Dalle Moquette 2m x 1m grise	4,79	7,39
Matériel Logistique	Signalétique	Panneau	MLSP001	Panneau Signalisation Chevrons	19,77	29,65
Matériel Logistique	Signalétique	Panneau	MLSP002	Panneau "Attention Travaux"	19,77	29,65
Matériel Logistique	Signalétique	Panneau	MLSP003	Panneau "Déviation"	19,77	29,65
Matériel Logistique	Signalétique	Panneau	MLSP004	Panneau "Déviation" avec trépiéd	19,77	29,65
Matériel Logistique	Signalétique	Panneau	MLSP005	Panneau "Sens Interdit"	19,77	29,65
Matériel Logistique	Signalétique	Panneau	MLSP006	Panneau "Sens Interdit" avec trépiéd	19,77	29,65
Matériel Logistique	Signalétique	Panneau	MLSP007	Panneau "Sens Obligatoire" avec trépiéd	19,77	29,65
Matériel Logistique	Signalétique	Panneau	MLSP008	Panneau "Stationnement Interdit" avec Trépiéd	19,77	29,65
Matériel Logistique	Signalétique	Panneau	MLSP009	Panneau "Rue Barrée" avec trépiéd	19,77	29,65
Matériel Logistique	Sonorisation location	Divers	MLSD001	Enceinte	39,22	58,89
Matériel Logistique	Sonorisation location	Divers	MLSD002	Table de mixage	27,99	42,03
Matériel Logistique	Sonorisation location	Divers	MLSD003	Micro casque	38,18	57,12
Matériel Logistique	Sonorisation location	Divers	MLSD004	Micro HF	38,18	57,12
Matériel Logistique	Sonorisation location	Divers	MLSD005	Lecteur CD	16,85	25,28
Matériel Logistique	Sonorisation location	Divers	MLSD006	Sono portative	39,22	58,89
Matériel Logistique	Tribune	Tribune Simple Hauteur	MLTSH001	Tribune Simple Hauteur 8 travées 148 places	522,59	778,53
Matériel Logistique	Tribune	Tribune Simple Hauteur	MLTSH002	Tribune Simple Hauteur 7 travées 101 places (dimensions 12m60 x 4m50)	458,61	682,5
Matériel Protocolaire	Election non Officielle	Isoloir Simple	MPEI001	Isoloir simple métallique bleu	2,56	3,75
Matériel Protocolaire	Election non Officielle	Urne Métallique	MPEU001	Urne Métallique	2,56	3,75
Matériel Protocolaire	Election Officielle	Isoloir Aluminium	MPEOIA01	Isoloir Aluminium	2,56	3,75
Matériel Protocolaire	Election Officielle	Isoloir Triple	MPEOI001	Isoloir Acier officiel	7,49	11,34
Matériel Protocolaire	Election Officielle	Mobilier	MPMEM001	Grande Table Election	3,75	5,51
Matériel Protocolaire	Election Officielle	Mobilier	MPMEM002	Table d'urne	1,81	2,88
Matériel Protocolaire	Election Officielle	Mobilier	MPMEM003	Chaise Election	1,38	2,35
Matériel Protocolaire	Election Officielle	Mobilier	MPMEM004	Table Bois Non Démontable	3,64	5,41
Matériel Protocolaire	Election Officielle	Signalétique	MPEOPED	Panneau Election Double	9,57	9,57
Matériel Protocolaire	Election Officielle	Signalétique	MPEOPES	Panneau Election Simple	9,36	9,36
Matériel Protocolaire	Election Officielle	Urne Translucide	MPEOU003	Urne Translucide	2,56	3,75
Matériel Protocolaire	Election Officielle	Urne Transparente	MPEOU001	Urne Grande Transparente	2,56	3,75
Matériel Protocolaire	Election Officielle	Urne Transparente	MPEOU002	Urne Petite Transparente	2,56	3,75
Matériel Protocolaire	Mobilier Protocolaire	Cordon	MPMC001	Cordon Bordeaux 1 m	4,89	7,49
Matériel Protocolaire	Mobilier Protocolaire	Cordon	MPMC002	Cordon Bordeaux 2,30 m	4,89	7,49
Matériel Protocolaire	Mobilier Protocolaire	Cordon	MPMC003	Cordon Bordeaux 2,90 m	4,89	7,49
Matériel Protocolaire	Mobilier Protocolaire	Cordon	MPMC004	Cordon Bordeaux 4,80 m	4,89	7,49
Matériel Protocolaire	Mobilier Protocolaire	Cordon	MPMC005	Cordon Officiel	4,89	7,49
Matériel Protocolaire	Mobilier Protocolaire	Mange-debout	MPMPMD001	Mange-Debout Alu	19,77	29,65
Matériel Protocolaire	Mobilier Protocolaire	Mange-debout	MPMPMD002	Mange-Debout Noir	19,77	29,65
Matériel Protocolaire	Mobilier Protocolaire	Potelet	MPMP001	Potelet enrouleur gris 3m	16,13	24,35
Matériel Protocolaire	Mobilier Protocolaire	Potelet	MPMP002	Potelet enrouleur VCF 2.40	16,13	24,35
Matériel Protocolaire	Mobilier Protocolaire	Potelet	MPMP003	Potelet Or	9,78	14,77
Matériel Protocolaire	Mobilier Protocolaire	Potelet	MPMP004	Potelet Officiel Chrome	9,78	14,77
Matériel Protocolaire	Mobilier Protocolaire	Pupitre	MPMPU01	Pupitre	39,43	59,2
Matériel Protocolaire	Mobilier Protocolaire	Support de gerbe	MPMS001	Support de gerbe	1,5	2,35
Matériel Protocolaire	Mobilier Protocolaire	Tabouret	MPMPT001	Tabouret Alu	7,49	11,24
Matériel Protocolaire	Mobilier Protocolaire	Tabouret	MPMPT002	Tabouret Noir	7,49	11,24
Matériel Protocolaire	Pavoisement	Banderole	MPPB001	Banderole Clermont-Ferrand PVC Blanc	2,56	3,75
Matériel Protocolaire	Pavoisement	Banderole	MPPB002	Banderole Clermont-Ferrand PVC Bleu	2,56	3,75
Matériel Protocolaire	Pavoisement	Banderole	MPPB003	Banderole Clermont-Ferrand PVC Rouge	2,56	3,75
Matériel Protocolaire	Pavoisement	Banderole	MPPB004	Banderole VCF Nylon rouge sur fond blanc	2,56	3,75
Matériel Protocolaire	Pavoisement	Banderole	MPPB005	Banderole 100% Sport	2,56	3,75
Matériel Protocolaire	Pavoisement	Banderole	MPPB006	ROLL UP 100% SPORT	9,78	9,78
Matériel Protocolaire	Pavoisement	Drapeau	MPPD001	Drapeau Afghanistan 80x120	6,45	9,57
Matériel Protocolaire	Pavoisement	Drapeau	MPPD002	Drapeau Afrique du Sud 80x120	6,45	9,57
Matériel Protocolaire	Pavoisement	Drapeau	MPPD003	Drapeau Albanie 80x120	6,45	9,57
Matériel Protocolaire	Pavoisement	Drapeau	MPPD004	Drapeau Algerie 80x120	6,45	9,57
Matériel Protocolaire	Pavoisement	Drapeau	MPPD005	Drapeau Allemagne 80x120	6,45	9,57
Matériel Protocolaire	Pavoisement	Drapeau	MPPD006	Drapeau Andorre 80x120	6,45	9,57
Matériel Protocolaire	Pavoisement	Drapeau	MPPD007	Drapeau Angleterre 80x120	6,45	9,57
Matériel Protocolaire	Pavoisement	Drapeau	MPPD008	Drapeau Angola 80x120	6,45	9,57
Matériel Protocolaire	Pavoisement	Drapeau	MPPD009	Drapeau Arabie Saoudite 80x120	6,45	9,57
Matériel Protocolaire	Pavoisement	Drapeau	MPPD010	Drapeau Argentine 80x120	6,45	9,57
Matériel Protocolaire	Pavoisement	Drapeau	MPPD011	Drapeau Armenie 80x120	6,45	9,57
Matériel Protocolaire	Pavoisement	Drapeau	MPPD012	Drapeau Australie 80x120	6,45	9,57
Matériel Protocolaire	Pavoisement	Drapeau	MPPD013	Drapeau Autriche 80x120	6,45	9,57
Matériel Protocolaire	Pavoisement	Drapeau	MPPD014	Drapeau Auvergne 80x120	6,45	9,57
Matériel Protocolaire	Pavoisement	Drapeau	MPPD015	Drapeau Azerbaïdjan 80x120	6,45	9,57
Matériel Protocolaire	Pavoisement	Drapeau	MPPD016	Drapeau Bangladesh 80x120	6,45	9,57
Matériel Protocolaire	Pavoisement	Drapeau	MPPD017	Drapeau Belarus 80x120	6,45	9,57
Matériel Protocolaire	Pavoisement	Drapeau	MPPD018	Drapeau Belgique 80x120	6,45	9,57
Matériel Protocolaire	Pavoisement	Drapeau	MPPD019	Drapeau Benin 80x120	6,45	9,57
Matériel Protocolaire	Pavoisement	Drapeau	MPPD020	Drapeau Biélorussie 80x120	6,45	9,57

Matériel Protocolaire	Pavoisement	Drapeau	MPPD021	Drapeau Birmanie 80x120	6,45	9,57
Matériel Protocolaire	Pavoisement	Drapeau	MPPD022	Drapeau Bolivie 80x120	6,45	9,57
Matériel Protocolaire	Pavoisement	Drapeau	MPPD023	Drapeau Bosnie Herzegovine 80x120	6,45	9,57
Matériel Protocolaire	Pavoisement	Drapeau	MPPD024	Drapeau Bresil 80x120	6,45	9,57
Matériel Protocolaire	Pavoisement	Drapeau	MPPD025	Drapeau Bulgarie 80x120	6,45	9,57
Matériel Protocolaire	Pavoisement	Drapeau	MPPD026	Drapeau Burkina Faso 80x120	6,45	9,57
Matériel Protocolaire	Pavoisement	Drapeau	MPPD027	Drapeau Burundi 80x120	6,45	9,57
Matériel Protocolaire	Pavoisement	Drapeau	MPPD028	Drapeau Cambodge 80x120	6,45	9,57
Matériel Protocolaire	Pavoisement	Drapeau	MPPD029	Drapeau Cameroun 80x120	6,45	9,57
Matériel Protocolaire	Pavoisement	Drapeau	MPPD030	Drapeau Canada 80x120	6,45	9,57
Matériel Protocolaire	Pavoisement	Drapeau	MPPD031	Drapeau Centrafrique 80x120	6,45	9,57
Matériel Protocolaire	Pavoisement	Drapeau	MPPD032	Drapeau Chili 80x120	6,45	9,57
Matériel Protocolaire	Pavoisement	Drapeau	MPPD033	Drapeau Chine 80x120	6,45	9,57
Matériel Protocolaire	Pavoisement	Drapeau	MPPD034	Drapeau Chypre 80x120	6,45	9,57
Matériel Protocolaire	Pavoisement	Drapeau	MPPD035	Drapeau Clermont-Ferrand 80x120	6,45	9,57
Matériel Protocolaire	Pavoisement	Drapeau	MPPD036	Drapeau Colombie 80x120	6,45	9,57
Matériel Protocolaire	Pavoisement	Drapeau	MPPD037	Drapeau Congo 80x120	6,45	9,57
Matériel Protocolaire	Pavoisement	Drapeau	MPPD038	Drapeau Coree du Nord 80x120	6,45	9,57
Matériel Protocolaire	Pavoisement	Drapeau	MPPD039	Drapeau Coree du Sud 80x120	6,45	9,57
Matériel Protocolaire	Pavoisement	Drapeau	MPPD040	Drapeau Costa Rica 80x120	6,45	9,57
Matériel Protocolaire	Pavoisement	Drapeau	MPPD041	Drapeau Cote d'Ivoire 80x120	6,45	9,57
Matériel Protocolaire	Pavoisement	Drapeau	MPPD042	Drapeau Croatie 80x120	6,45	9,57
Matériel Protocolaire	Pavoisement	Drapeau	MPPD043	Drapeau Cuba 80x120	6,45	9,57
Matériel Protocolaire	Pavoisement	Drapeau	MPPD044	Drapeau Danemark 80x120	6,45	9,57
Matériel Protocolaire	Pavoisement	Drapeau	MPPD045	Drapeau Djibouti 80x120	6,45	9,57
Matériel Protocolaire	Pavoisement	Drapeau	MPPD046	Drapeau Ecosse 80x120	6,45	9,57
Matériel Protocolaire	Pavoisement	Drapeau	MPPD047	Drapeau Egypte 80x120	6,45	9,57
Matériel Protocolaire	Pavoisement	Drapeau	MPPD048	Drapeau Emirats Arabes Unis 80x120	6,45	9,57
Matériel Protocolaire	Pavoisement	Drapeau	MPPD049	Drapeau Equateur 80x120	6,45	9,57
Matériel Protocolaire	Pavoisement	Drapeau	MPPD050	Drapeau Espagne 80x120	6,45	9,57
Matériel Protocolaire	Pavoisement	Drapeau	MPPD051	Drapeau Estonie 80x120	6,45	9,57
Matériel Protocolaire	Pavoisement	Drapeau	MPPD052	Drapeau Etats Unis 80x120	6,45	9,57
Matériel Protocolaire	Pavoisement	Drapeau	MPPD053	Drapeau Ethiopie 80x120	6,45	9,57
Matériel Protocolaire	Pavoisement	Drapeau	MPPD054	Drapeau Europe 80x120	6,45	9,57
Matériel Protocolaire	Pavoisement	Drapeau	MPPD055	Drapeau Finlande 80x120	6,45	9,57
Matériel Protocolaire	Pavoisement	Drapeau	MPPD056	Drapeau France 80x120	6,45	9,57
Matériel Protocolaire	Pavoisement	Drapeau	MPPD057	Drapeau Gabon 80x120	6,45	9,57
Matériel Protocolaire	Pavoisement	Drapeau	MPPD058	Drapeau Georgie 80x120	6,45	9,57
Matériel Protocolaire	Pavoisement	Drapeau	MPPD059	Drapeau Ghana 80x120	6,45	9,57
Matériel Protocolaire	Pavoisement	Drapeau	MPPD060	Drapeau Grande Bretagne 80x120	6,45	9,57
Matériel Protocolaire	Pavoisement	Drapeau	MPPD061	Drapeau Grece 80x120	6,45	9,57
Matériel Protocolaire	Pavoisement	Drapeau	MPPD062	Drapeau Groenland 80x120	6,45	9,57
Matériel Protocolaire	Pavoisement	Drapeau	MPPD063	Drapeau Guinee 80x120	6,45	9,57
Matériel Protocolaire	Pavoisement	Drapeau	MPPD064	Drapeau Guinee Bissao 80x120	6,45	9,57
Matériel Protocolaire	Pavoisement	Drapeau	MPPD065	Drapeau Hongrie 80x120	6,45	9,57
Matériel Protocolaire	Pavoisement	Drapeau	MPPD066	Drapeau Inde 80x120	6,45	9,57
Matériel Protocolaire	Pavoisement	Drapeau	MPPD067	Drapeau Indonesie 80x120	6,45	9,57
Matériel Protocolaire	Pavoisement	Drapeau	MPPD068	Drapeau Irak 80x120	6,45	9,57
Matériel Protocolaire	Pavoisement	Drapeau	MPPD069	Drapeau Iran 80x120	6,45	9,57
Matériel Protocolaire	Pavoisement	Drapeau	MPPD070	Drapeau Irlande 80x120	6,45	9,57
Matériel Protocolaire	Pavoisement	Drapeau	MPPD071	Drapeau Islande 80x120	6,45	9,57
Matériel Protocolaire	Pavoisement	Drapeau	MPPD072	Drapeau Israel 80x120	6,45	9,57
Matériel Protocolaire	Pavoisement	Drapeau	MPPD073	Drapeau Italie 80x120	6,45	9,57
Matériel Protocolaire	Pavoisement	Drapeau	MPPD074	Drapeau Japon 80x120	6,45	9,57
Matériel Protocolaire	Pavoisement	Drapeau	MPPD075	Drapeau Jordanie 80x120	6,45	9,57
Matériel Protocolaire	Pavoisement	Drapeau	MPPD076	Drapeau Kazakhstan 80x120	6,45	9,57
Matériel Protocolaire	Pavoisement	Drapeau	MPPD077	Drapeau Kenya 80x120	6,45	9,57
Matériel Protocolaire	Pavoisement	Drapeau	MPPD078	Drapeau Kirghzistan 80x120	6,45	9,57
Matériel Protocolaire	Pavoisement	Drapeau	MPPD079	Drapeau Koweit 80x120	6,45	9,57
Matériel Protocolaire	Pavoisement	Drapeau	MPPD080	Drapeau Lettonie 80x120	6,45	9,57
Matériel Protocolaire	Pavoisement	Drapeau	MPPD081	Drapeau Liberia 80x120	6,45	9,57
Matériel Protocolaire	Pavoisement	Drapeau	MPPD082	Drapeau Liban 80x120	6,45	9,57
Matériel Protocolaire	Pavoisement	Drapeau	MPPD083	Drapeau Libye 80x120	6,45	9,57
Matériel Protocolaire	Pavoisement	Drapeau	MPPD084	Drapeau Liechtenstien 80x120	6,45	9,57
Matériel Protocolaire	Pavoisement	Drapeau	MPPD085	Drapeau Lituanie 80x120	6,45	9,57
Matériel Protocolaire	Pavoisement	Drapeau	MPPD086	Drapeau Luxembourg 80x120	6,45	9,57
Matériel Protocolaire	Pavoisement	Drapeau	MPPD087	Drapeau Macedoine 80x120	6,45	9,57
Matériel Protocolaire	Pavoisement	Drapeau	MPPD088	Drapeau Madagascar 80x120	6,45	9,57
Matériel Protocolaire	Pavoisement	Drapeau	MPPD089	Drapeau Malaisie 80x120	6,45	9,57
Matériel Protocolaire	Pavoisement	Drapeau	MPPD090	Drapeau Mali 80x120	6,45	9,57
Matériel Protocolaire	Pavoisement	Drapeau	MPPD091	Drapeau Malte 80x120	6,45	9,57
Matériel Protocolaire	Pavoisement	Drapeau	MPPD092	Drapeau Maroc 80x120	6,45	9,57
Matériel Protocolaire	Pavoisement	Drapeau	MPPD093	Drapeau Mauritanie 80x120	6,45	9,57
Matériel Protocolaire	Pavoisement	Drapeau	MPPD094	Drapeau Mexique 80x120	6,45	9,57
Matériel Protocolaire	Pavoisement	Drapeau	MPPD095	Drapeau Moldavie 80x120	6,45	9,57
Matériel Protocolaire	Pavoisement	Drapeau	MPPD096	Drapeau Monaco 80x120	6,45	9,57
Matériel Protocolaire	Pavoisement	Drapeau	MPPD097	Drapeau Mongolie 80x120	6,45	9,57
Matériel Protocolaire	Pavoisement	Drapeau	MPPD098	Drapeau Mozambique 80x120	6,45	9,57
Matériel Protocolaire	Pavoisement	Drapeau	MPPD099	Drapeau Namibie 80x120	6,45	9,57
Matériel Protocolaire	Pavoisement	Drapeau	MPPD100	Drapeau Nicaragua 80x120	6,45	9,57
Matériel Protocolaire	Pavoisement	Drapeau	MPPD101	Drapeau Niger 80x120	6,45	9,57
Matériel Protocolaire	Pavoisement	Drapeau	MPPD102	Drapeau Nigeria 80x120	6,45	9,57
Matériel Protocolaire	Pavoisement	Drapeau	MPPD103	Drapeau Norvege 80x120	6,45	9,57
Matériel Protocolaire	Pavoisement	Drapeau	MPPD104	Drapeau Nouvelle Zelande 80x120	6,45	9,57
Matériel Protocolaire	Pavoisement	Drapeau	MPPD105	Drapeau ONU 80x120	6,45	9,57
Matériel Protocolaire	Pavoisement	Drapeau	MPPD106	Drapeau Ouzbekistan 80x120	6,45	9,57
Matériel Protocolaire	Pavoisement	Drapeau	MPPD107	Drapeau Pakistan 80x120	6,45	9,57
Matériel Protocolaire	Pavoisement	Drapeau	MPPD108	Drapeau Palestine 80x120	6,45	9,57
Matériel Protocolaire	Pavoisement	Drapeau	MPPD109	Drapeau Panama 80x120	6,45	9,57
Matériel Protocolaire	Pavoisement	Drapeau	MPPD110	Drapeau Paraguay 80x120	6,45	9,57
Matériel Protocolaire	Pavoisement	Drapeau	MPPD111	Drapeau Pays Bas 80x120	6,45	9,57
Matériel Protocolaire	Pavoisement	Drapeau	MPPD112	Drapeau Pays de Galle 80x120	6,45	9,57
Matériel Protocolaire	Pavoisement	Drapeau	MPPD113	Drapeau Perou 80x120	6,45	9,57
Matériel Protocolaire	Pavoisement	Drapeau	MPPD114	Drapeau Philippines 80x120	6,45	9,57
Matériel Protocolaire	Pavoisement	Drapeau	MPPD115	Drapeau Pologne 80x120	6,45	9,57
Matériel Protocolaire	Pavoisement	Drapeau	MPPD116	Drapeau Porto Rico 80x120	6,45	9,57
Matériel Protocolaire	Pavoisement	Drapeau	MPPD117	Drapeau Portugal 80x120	6,45	9,57
Matériel Protocolaire	Pavoisement	Drapeau	MPPD118	Drapeau Republique Tchèque 80x120	6,45	9,57
Matériel Protocolaire	Pavoisement	Drapeau	MPPD119	Drapeau Roumanie 80x120	6,45	9,57
Matériel Protocolaire	Pavoisement	Drapeau	MPPD120	Drapeau Russie 80x120	6,45	9,57
Matériel Protocolaire	Pavoisement	Drapeau	MPPD121	Drapeau Samoa 80x120	6,45	9,57
Matériel Protocolaire	Pavoisement	Drapeau	MPPD122	Drapeau Senegal 80x120	6,45	9,57
Matériel Protocolaire	Pavoisement	Drapeau	MPPD123	Drapeau Serbie 80x120	6,45	9,57
Matériel Protocolaire	Pavoisement	Drapeau	MPPD124	Drapeau Seychelles 80x120	6,45	9,57
Matériel Protocolaire	Pavoisement	Drapeau	MPPD125	Drapeau Sierra Leone 80x120	6,45	9,57
Matériel Protocolaire	Pavoisement	Drapeau	MPPD126	Drapeau Singapour 80x120	6,45	9,57
Matériel Protocolaire	Pavoisement	Drapeau	MPPD127	Drapeau Slovaquie 80x120	6,45	9,57
Matériel Protocolaire	Pavoisement	Drapeau	MPPD128	Drapeau Slovenie 80x120	6,45	9,57
Matériel Protocolaire	Pavoisement	Drapeau	MPPD129	Drapeau Somalie 80x120	6,45	9,57
Matériel Protocolaire	Pavoisement	Drapeau	MPPD130	Drapeau Soudan 80x120	6,45	9,57
Matériel Protocolaire	Pavoisement	Drapeau	MPPD131	Drapeau Sri Lancka 80x120	6,45	9,57
Matériel Protocolaire	Pavoisement	Drapeau	MPPD132	Drapeau Suede 80x120	6,45	9,57
Matériel Protocolaire	Pavoisement	Drapeau	MPPD133	Drapeau Suisse 80x120	6,45	9,57
Matériel Protocolaire	Pavoisement	Drapeau	MPPD134	Drapeau Syrie 80x120	6,45	9,57
Matériel Protocolaire	Pavoisement	Drapeau	MPPD135	Drapeau Tadjikistan 80x120	6,45	9,57

Matériel Protocolaire	Pavoisement	Drapeau	MPPD136	Drapeau Taiwan 80x120 ou République Chine	6,45	9,57
Matériel Protocolaire	Pavoisement	Drapeau	MPPD137	Drapeau Tanzanie 80x120	6,45	9,57
Matériel Protocolaire	Pavoisement	Drapeau	MPPD138	Drapeau Tchad 80x120	6,45	9,57
Matériel Protocolaire	Pavoisement	Drapeau	MPPD139	Drapeau Thaïlande 80x120	6,45	9,57
Matériel Protocolaire	Pavoisement	Drapeau	MPPD140	Drapeau Togo 80x120	6,45	9,57
Matériel Protocolaire	Pavoisement	Drapeau	MPPD141	Drapeau Tunisie 80x120	6,45	9,57
Matériel Protocolaire	Pavoisement	Drapeau	MPPD142	Drapeau Turkménistan 80x120	6,45	9,57
Matériel Protocolaire	Pavoisement	Drapeau	MPPD143	Drapeau Turquie 80x120	6,45	9,57
Matériel Protocolaire	Pavoisement	Drapeau	MPPD144	Drapeau Ukraine 80x120	6,45	9,57
Matériel Protocolaire	Pavoisement	Drapeau	MPPD145	Drapeau Uruguay 80x120	6,45	9,57
Matériel Protocolaire	Pavoisement	Drapeau	MPPD146	Drapeau Venezuela 80x120	6,45	9,57
Matériel Protocolaire	Pavoisement	Drapeau	MPPD147	Drapeau Vietnam 80x120	6,45	9,57
Matériel Protocolaire	Pavoisement	Drapeau	MPPD148	Drapeau Yémen du Nord 80x120	6,45	9,57
Matériel Protocolaire	Pavoisement	Drapeau	MPPD149	Drapeau Yougoslavie 80x120	6,45	9,57
Matériel Protocolaire	Pavoisement	Drapeau	MPPD150	Drapeau Zambie 80x120	6,45	9,57
Matériel Protocolaire	Pavoisement	Drapeau	MPPD151	Drapeau Zimbabwe 80x120	6,45	9,57
Matériel Protocolaire	Pavoisement	Drapeau	MPPD152	Drapeau République Dominicaine	6,45	9,57
Matériel Protocolaire	Pavoisement	Drapeau	MPPD153	Drapeau Montenegro 80x120	6,45	9,57
Matériel Protocolaire	Pavoisement	Ecusson	MPPE001	Ecusson tricolore RF Bois	1,5	2,35
Matériel Protocolaire	Pavoisement	Ecusson	MPPE002	Ecusson tricolore Mairie 5 foudreaux	1,5	2,35
Matériel Protocolaire	Pavoisement	Ecusson	MPPE003	Ecusson Ville de Clermont-Ferrand	1,5	2,35
Matériel Protocolaire	Pavoisement	Ecusson	MPPE004	Ecusson tricolore 5 foudreaux	1,5	2,35
Matériel Protocolaire	Pavoisement	Flamme	MPPF001	Flamme GM Bleu 130 x 330	13,11	13,11
Matériel Protocolaire	Pavoisement	Flamme	MPPF002	Flamme GM Rouge 130 x 330	13,11	13,11
Matériel Protocolaire	Pavoisement	Flamme	MPPF003	Flamme PM Bleu 90 x 195	9,78	9,78
Matériel Protocolaire	Pavoisement	Flamme	MPPF004	Flamme PM Rouge 90 x 195	9,78	9,78
Matériel Protocolaire	Pavoisement	Mât	MPPM001	Mât alu 6m	8,64	13,01
Matériel Protocolaire	Pavoisement	Mât	MPPM002	Mât fibre de verre	8,64	13,01
Matériel Protocolaire	Pavoisement	Mât	MPPM003	Mât télescopique 2.8m	8,64	13,01
Matériel Protocolaire	Pavoisement	Mât	MPPM004	Mât télescopique 4m	8,64	13,01
Matériel Protocolaire	Pavoisement	Mât	MPPM005	Mât télescopique 6m	8,64	13,01
Matériel Protocolaire	Pavoisement	Oriflamme	MPP0001	Oriflamme Allemand 5x1	6,45	9,57
Matériel Protocolaire	Pavoisement	Oriflamme	MPP0002	Oriflamme Anglais 5x1	6,45	9,57
Matériel Protocolaire	Pavoisement	Oriflamme	MPP0003	Oriflamme Ceremonie (Grand)	6,45	9,57
Matériel Protocolaire	Pavoisement	Oriflamme	MPP0004	Oriflamme Ceremonie (Petit)	6,45	9,57
Matériel Protocolaire	Pavoisement	Oriflamme	MPP0005	Oriflamme Circuit Touristique	6,45	9,57
Matériel Protocolaire	Pavoisement	Oriflamme	MPP0006	Oriflamme Espagne 5x1	6,45	9,57
Matériel Protocolaire	Pavoisement	Oriflamme	MPP0007	Oriflamme Europe 2.30x0.60	6,45	9,57
Matériel Protocolaire	Pavoisement	Oriflamme	MPP0008	Oriflamme Europe 4.20x1.20	6,45	9,57
Matériel Protocolaire	Pavoisement	Oriflamme	MPP0009	Oriflamme Europe 4.70x1.00	6,45	9,57
Matériel Protocolaire	Pavoisement	Oriflamme	MPP0010	Oriflamme Europe 5x1.20	6,45	9,57
Matériel Protocolaire	Pavoisement	Oriflamme	MPP0011	Oriflamme Français 1.80x0.50	6,45	9,57
Matériel Protocolaire	Pavoisement	Oriflamme	MPP0012	Oriflamme Français 3x0.8	6,45	9,57
Matériel Protocolaire	Pavoisement	Oriflamme	MPP0013	Oriflamme Français 3x1.2	6,45	9,57
Matériel Protocolaire	Pavoisement	Oriflamme	MPP0014	Oriflamme Français 4x1.20	6,45	9,57
Matériel Protocolaire	Pavoisement	Oriflamme	MPP0015	Oriflamme Français 5x1.20	6,45	9,57
Matériel Protocolaire	Pavoisement	Oriflamme	MPP0016	Oriflamme Satcar 2.30x0.60	6,45	9,57
Matériel Protocolaire	Pavoisement	Oriflamme	MPP0017	Oriflamme Satcar 5x1.20	6,45	9,57
Matériel Protocolaire	Pavoisement	Oriflamme	MPP0018	Oriflamme VCF 1.2x0.4	6,45	9,57
Matériel Protocolaire	Pavoisement	Oriflamme	MPP0019	Oriflamme VCF 2.3x0.6	6,45	9,57
Matériel Protocolaire	Pavoisement	Oriflamme	MPP0020	Oriflamme VCF 4x1 pour potence	6,45	9,57
Matériel Protocolaire	Pavoisement	Oriflamme	MPP0021	Oriflamme VCF 5x1.20	6,45	9,57
Matériel Protocolaire	Pavoisement	Oriflamme	MPP0022	Oriflamme VCF Rouge et Bleu	6,45	9,57
Matériel Protocolaire	Pavoisement	Oriflamme	MPP0023	Oriflamme VCF Rouge et Bleu	6,45	9,57
Matériel Protocolaire	Pavoisement	Pavillon	MPPP001	Pavillon Allemagne 3x2	6,45	9,57
Matériel Protocolaire	Pavoisement	Pavillon	MPPP002	Pavillon Anglais 3x2	6,45	9,57
Matériel Protocolaire	Pavoisement	Pavillon	MPPP003	Pavillon France 1.2x0.8	6,45	9,57
Matériel Protocolaire	Pavoisement	Pavillon	MPPP004	Pavillon France 2.2x1.9	6,45	9,57
Matériel Protocolaire	Pavoisement	Pavillon	MPPP005	Pavillon Clermont-Ferrand 3x2	6,45	9,57
Matériel Protocolaire	Pavoisement	Pavillon	MPPP006	Pavillon Espagnol 3x2	6,45	9,57
Matériel Protocolaire	Pavoisement	Pavillon	MPPP007	Pavillon Européen 3x2	6,45	9,57
Matériel Protocolaire	Pavoisement	Pavillon	MPPP008	Pavillon Français Mairie Clermont-Fd 3x2	6,45	9,57
Matériel Protocolaire	Pavoisement	Pavillon	MPPP009	Pavillon Haiti 2x1	6,45	9,57
Matériel Protocolaire	Pavoisement	Pavillon	MPPP010	Pavillon Mairie Montferrand 1.8x1.2	6,45	9,57
Matériel Protocolaire	Pavoisement	Pavillon	MPPP011	Pavillon VCF 3x2	6,45	9,57
Matériel Protocolaire	Pavoisement	Platine Mat	MPPP012	Platine noire 0,35m x 0,35m	1,38	2,35
Matériel Protocolaire	Pavoisement	Porte Drapeaux	MPPP013	Porte Drapeaux	1,92	2,99
Matériel Protocolaire	Pavoisement	Tete de Mort	MPPT001	Tête de mort	1,92	2,99
Matériel Protocolaire	Pavoisement	Tete de Mort	MPPT002	Tête de mort Court Métrage	1,92	2,99
Matériel Sportif	Athlétisme	Arche	MSAA001	Arche VCF	129,22	194,03
Matériel Sportif	Athlétisme	Forfait	MSAF001	Forfait matériel cross country	386,61	579,81
Matériel Sportif	Athlétisme	Forfait	MSAF002	Corde 6 M	7,59	11,44
Matériel Sportif	Athlétisme	Forfait	MSAF003	Corde 12 M	7,59	11,44
Matériel Sportif	Athlétisme	Forfait	MSAF004	Corde 20 M	7,59	11,44
Matériel Sportif	Athlétisme	Podium	MSAP001	Podium protocole individuel	26,74	40,06
Matériel Sportif	Athlétisme	Podium	MSAP002	Podium protocole par équipe	66,59	99,77
Matériel Sportif	Athlétisme	Signalétique	MSAS001	Panneaux "Epreuve Sportive"	6,45	9,57
Matériel Sportif	Athlétisme	Signalétique	MSAS002	Panneau de signaleur	3,75	5,62
Matériel Sportif	Athlétisme	Signalétique	MSAS003	Baudrier de signaleur	3,75	5,62
Matériel Sportif	Athlétisme	Signalétique	MSAS004	Cône de lubeck	3,75	5,62
Matériel Sportif	Badminton	Poteau	MSBP001	Poteau Badminton Initiation bleu	33,29	49,94
Matériel Sportif	Badminton	Poteau	MSBP002	Poteau Badminton Intermédiaire bleu	33,29	49,94
Matériel Sportif	Badminton	Poteau	MSBP003	Poteau Badminton de compétition	66,59	99,77
Matériel Sportif	Badminton	Tapis	MSBT001	Tapis Badminton Taraflex	132,76	199,24
Matériel Sportif	Basket	But	MSBB001	But de basket plastique 2.60 m Tremblay	38,29	57,22
Matériel Sportif	Basket	But	MSBB002	But de baby basket plastique	38,29	57,22
Matériel Sportif	Basket	But	MSBB003	But de basket avec cuve à eau	160,01	239,92
Matériel Sportif	Basket	But	MSBB004	But de mini-basket Grand Modèle	38,29	57,22
Matériel Sportif	Basket	But	MSBB005	But de baby basket Petit Modèle	38,29	57,22
Matériel Sportif	Boules	Accessoire	MSBA001	Plateau butoir de boules	1,69	2,5
Matériel Sportif	Boules	Accessoire	MSBA002	Piquet Boule	1,46	2,39
Matériel Sportif	Boules	Accessoire	MSBA003	Roulette à plâtre	38,7	58,05
Matériel Sportif	Boules	Accessoire	MSBA005	Masse	1,38	2,24
Matériel Sportif	Boxe	Eclairage	MSBE001	Herse d'éclairage Ring de Boxe	149,3	224
Matériel Sportif	Boxe	Forfait	MSBF001	Forfait montage & démontage ring de boxe	232,84	349,16
Matériel Sportif	Boxe	Ring	MSBR001	Ring de boxe 5m x 5m	800,9	1207,8
Matériel Sportif	Boxe	Ring	MSBR002	Ring de boxe 6m x 6m	800,9	1207,8
Matériel Sportif	Boxe	Ring	MSBR003	Ring de sol	400,45	603,85
Matériel Sportif	Divers	Divers	MSDD001	Chaise haute d'arbitre	75,22	112,78
Matériel Sportif	Divers	Divers	MSDD002	Tableau d'affichage blanc sur roulette	4,89	7,39
Matériel Sportif	Divers	Divers	MSDD004	Banc écolier	3,64	5,51
Matériel Sportif	Eclairage	Divers	MSBE002	Herse d'éclairage (stade)	1080,66	1620,94
Matériel Sportif	Gymnastique	Divers	MSGD001	Tremplin	52,85	79,49
Matériel Sportif	Gymnastique	Tapis	MSGT001	Tapis de chute 3m x 2m épaisseur 20 cm	61,59	92,39
Matériel Sportif	Gymnastique	Tapis	MSGT002	Tapis de chute 3m x 2m épaisseur 40 cm	61,59	92,39
Matériel Sportif	Gymnastique	Tapis	MSGT003	Tapis de gym bleu 2m x 1m	8,74	13,01
Matériel Sportif	Gymnastique	Tapis	MSGT005	Tapis de gym 2m x 1m Pleyel neuf	8,74	13,01
Matériel Sportif	Hand Ball	But	MSHB001	Paire de but de Hand Ball	119,44	179,16
Matériel Sportif	Judo	Tapis	MSJT001	Tapis de Judo 2m x 1m vert	10,36	15,54
Matériel Sportif	Judo	Tapis	MSJT002	Tapis de Judo 2m x 1m rouge	10,36	15,54
Matériel Sportif	Judo	Tapis	MSJT003	Tapis puzzle Judo 1m x 1m	5,18	7,77
Matériel Sportif	Lutte	Tapis	MSLT001	Tapis de lutte portefeuille 8m x 8m	292,98	439,46
Matériel Sportif	Lutte	Tapis	MSLT002	Tapis de lutte 12m x 12m avec bâche	599,27	899,01
Matériel Sportif	Tennis de Table	Séparateur	MSTST001	Séparateur Tennis de table	2,02	3,02
Matériel Sportif	Tennis de Table	Table	MSTT001	Table de tennis de table	29,44	44,22

Matériel Sportif	Tennis de Table	Table	MSTT002	Scoreur Tennis de Table	7,49	11,34
Prestation Audiovisuel	Audiovisuel		PMA00001	Prestation Audiovisuel	25,8	25,8
Prestation Audiovisuel	Audiovisuel		PMA00002	Prestation Audiovisuel HS normale	25,8	25,8
Prestation Audiovisuel	Audiovisuel		PMA00003	Prestation Audiovisuel HS dimanche / férié	43,8	43,8
Prestation Audiovisuel	Audiovisuel		PMA00004	Prestation Audiovisuel HS nuit	51,6	51,6
Prestation Electrique	Electricité		PME00001	Prestation Electrique	25,8	25,8
Prestation Electrique	Electricité		PME00002	Prestation Electrique HS normale	25,8	25,8
Prestation Electrique	Electricité		PME00003	Prestation Electricité HS dimanche / férié	43,8	43,8
Prestation Electrique	Electricité		PME00004	Prestation Electrique HS nuit	51,6	51,6
Prestation Manutention	Manutention		PMM00001	Prestation Manut. Festiv.	25,8	25,8
Prestation Manutention	Manutention		PMM00002	Prestation Manut. Festiv. HS normale	25,8	25,8
Prestation Manutention	Manutention		PMM00003	Prestation Manut. Festiv. dimanche / férié	43,8	43,8
Prestation Manutention	Manutention		PMM00004	Prestation Manut. Festiv. nuit	51,6	51,6
Prestation Manutention	Manutention		PMM00005	Prestation Manutention	25,8	25,8
Prestation Manutention	Manutention		PMM00006	Prestation Manutention HS normale	25,8	25,8
Prestation Manutention	Manutention		PMM00007	Prestation Manutention HS dimanche / férié	43,8	43,8
Prestation Manutention	Manutention		PMM00008	Prestation Manutention nuit	51,6	51,6
Prestation Menuiserie	Menuiserie		PMM00010	Prestation Menuiserie	25,8	25,8
Prestation Menuiserie	Menuiserie		PMM00011	Prestation Menuiserie HS normale	25,8	25,8
Prestation Menuiserie	Menuiserie		PMM00012	Prestation Menuiserie HS dimanche / férié	43,8	43,8
Prestation Menuiserie	Menuiserie		PMM00013	Prestation Menuiserie nuit	51,6	51,6
Prestation Métier	Sous-Traitant	Divers	PESD001	Contrôle de 1 à 5 coffrets avec structure métallique à la terre	224	224
Prestation Métier	Sous-Traitant	Divers	PESD002	Contrôle de 1 à 10 coffret avec structure métallique à la terre	330,64	330,64
Prestation Métier	Sous-Traitant	Divers	PESD003	Contrôle 1 à 15 coffrets avec structure métallique à la terre	362,58	362,58
Prestation Métier	Sous-Traitant	Divers	PESD004	Contrôle de la mise à la terre	100,5	100,5
Prestation Métier	Sous-Traitant	Divers	PESD005	Branchements énergie Tarif bleu 18 kva	191,95	191,95
Prestation Métier	Sous-Traitant	Divers	PESD006	Branchements énergie Tarif bleu 36 kva	255,94	255,94
Prestation Métier	Sous-Traitant	Divers	PESD007	Branchements énergie Tarif jaune	405,24	405,24
Prestation Peinture	Peintre		PMP00001	Prestation Peinture	25,8	25,8
Prestation Peinture	Peintre		PMP00002	Prestation Peinture HS normale	25,8	25,8
Prestation Peinture	Peintre		PMP00003	Prestation Peinture HS dimanche / férié	43,8	43,8
Prestation Peinture	Peintre		PMP00004	Prestation Peinture HS nuit	51,6	51,6
Prestation Plomberie	Plomberie		PMP00005	Prestation Plomberie	25,8	25,8
Prestation Plomberie	Plomberie		PMP00006	Prestation Plomberie HS normale	25,8	25,8
Prestation Plomberie	Plomberie		PMP00007	Prestation Plomberie HS dimanche / férié	43,8	43,8
Prestation Plomberie	Plomberie		PMP00008	Prestation Plomberie nuit	51,6	51,6
Prestation Serrurier	Serrurier		PMS00001	Prestation Serrurerie	25,8	25,8
Prestation Serrurier	Serrurier		PMS00002	Prestation Serrurerie HS normale	25,8	25,8
Prestation Serrurier	Serrurier		PMS00003	Prestation Serrurerie HS dimanche / férié	43,8	43,8
Prestation Serrurier	Serrurier		PMS00004	Prestation Serrurerie nuit	51,6	51,6
Transport	Chariot Elevateur		TCE00001	Chariot Elevateur	142,43	211,31
Transport	Nacelle		TN00001	Forfait Nacelle	283,72	422,61
Transport	Poids Lourd	Agglomération	TPLA001	Forfait Transport Livraison PL avec remorque agglomération (Camion Hayon - Plateau >3.5T)	102,17	153,88
Transport	Poids Lourd	Agglomération	TPLA002	Forfait Transport Retour PL avec remorque agglomération (Camion Hayon - Plateau >3.5T)	102,17	153,88
Transport	Poids Lourd	Agglomération	TPLA003	Forfait Transport Livraison PL agglomération (Camion Hayon - Plateau >3.5T)	70,02	105,7
Transport	Poids Lourd	Agglomération	TPLA004	Forfait Transport Retour PL agglomération (Camion Hayon - Plateau >3.5T)	70,02	105,7
Transport	Poids Lourd	Hors Agglomération	TPLH001	Forfait Transport Livraison PL avec remorque Hors Agglomération (Camion Hayon - Plateau)	102,17	153,88
Transport	Poids Lourd	Hors Agglomération	TPLH002	Forfait Transport Retour PL avec remorque Hors Agglomération (Camion Hayon - Plateau)	102,17	153,88
Transport	Poids Lourd	Hors Agglomération	TPLH003	Forfait Transport Livraison PL Hors Agglo (Camion Hayon - Plateau > 3.5T)	70,02	105,7
Transport	Poids Lourd	Hors Agglomération	TPLH004	Forfait Transport Retour PL Hors Agglo (Camion Hayon - Plateau > 3.5T)	70,02	105,7
Transport	Poids Lourd	Ville	TPLV001	Forfait Transport Livraison PL avec remorque ville (Camion Hayon - Plateau >3.5T)	67,21	102,17
Transport	Poids Lourd	Ville	TPLV002	Forfait Transport Retour PL avec remorque ville (Camion Hayon - Plateau >3.5T)	67,21	102,17
Transport	Poids Lourd	Ville	TPLV003	Forfait Transport Livraison PL ville (Camion Hayon - Plateau >3.5T)	44,22	65,44
Transport	Poids Lourd	Ville	TPLV004	Forfait Transport Retour PL ville (Camion Hayon - Plateau >3.5T)	44,22	65,44
Transport	Véhicule Léger	Agglomération	TVLA001	Forfait Transport Livraison Utilitaire Agglomération (Master - Jumper <20m3)	27,57	41,41
Transport	Véhicule Léger	Agglomération	TVLA002	Forfait Transport Retour Utilitaire Agglomération (Master - Jumper <20m3)	27,57	41,41
Transport	Véhicule Léger	Hors Agglomération	TVLH001	Forfait Transport Livraison Utilitaire Hors Agglomération (Master - Jumper > 20m3)	27,57	41,41
Transport	Véhicule Léger	Hors Agglomération	TVLH002	Forfait Transport Retour Utilitaire Hors Agglomération (Master - Jumper > 20m3)	27,57	41,41
Transport	Véhicule Léger	Ville	TVLV001	Forfait Transport Livraison Utilitaire Ville (Master - Jumper <20m3)	21,85	32,15
Transport	Véhicule Léger	Ville	TVLV002	Forfait Transport Retour Utilitaire Ville (Master - Jumper <20m3)	21,85	32,15
Transport Audiovisuel	Véhicule Léger	Agglomération	MAFT003	Forfait Transport Livraison Utilitaire Agglo	27,57	41,41
Transport Audiovisuel	Véhicule Léger	Agglomération	MAFT004	Forfait Transport Retour Utilitaire Agglo	27,57	41,41
Transport Audiovisuel	Véhicule Léger	Ville	MAFT001	Forfait Transport Livraison Utilitaire Ville	21,85	32,15
Transport Audiovisuel	Véhicule Léger	Ville	MAFT002	Forfait Transport Retour Utilitaire Ville	21,85	32,15
Transport Electricité	Véhicule Léger	Ville	METT001	Forfait Transport Livraison Utilitaire Ville	21,85	32,15
Transport Electricité	Véhicule Léger	Ville	METT002	Forfait Transport Retour Utilitaire Ville	21,85	32,15

Direction des Services à la Population et de la Tranquillité Publique
 Elu(e) concerné(e) : Monsieur Jérôme GODARD

Président de droit : Le Maire, Olivier BIANCHI
 Vice-Président : Eric FAIDY

Membres : Dominique ADENOT, Marion BARRAUD, Nicolas BONNET, Julien BONY, Marion CANALES, Rémi CHABRILLAT, Charles-André DUBREUIL, Eric FAIDY, Claudine KHATCHADOURIAN-TECER, Marianne MAXIMI, Pierre MIQUEL, Frédéric PILAUD, Anne-Laure STANISLAS

ACTIVITÉS 3D/ TARIFS 2021

TARIFS 2020 – 3D – Désinfection Désinsectisation Dératisation

Nature de l'intervention		Intervention en logement individuel	Intervention en habitat collectif
DESINFECTION	Déplacement/Gestion	50 €	85 €
	Forfait prestation DESINFECTION	65 €	65 € par logement
	Total intervention DESINFECTION	50€ + 65€ = 115 €	85 € + (65 € x nb logmts)
DESINSECTISATION Blattes	Déplacement/Gestion	50 €	85 €
	Forfait prestation GEL	51€	51 €
	Total intervention GEL	50€ + 51€ = 101 €	85 € + (51 € x nb logmts)
	Forfait prestation PULVERISATION	55 €	55 €
	Total intervention PULVERISATION	50€ + 55 € = 105 €	85 € + (55 € x nb logmts)
	Forfait CRYOGENISATION/VAPEUR	90 €	90 €
	Total intervention CRYOGENISATION/VAPEUR	50€ + 90 € = 140 €	85 € + (90 € x nb logmts)
DESINSECTISATION Punaises	Déplacement/Gestion	50 €	Intervention individuelle seulement
	Forfait POSE TESTEURS	17 €	
	Total intervention POSE TESTEURS	50€ + 17 € = 67 €	
	Forfait ACHAT TESTEURS	16 €	
	Forfait TRAITEMENT	145 €	
	Total TRAITEMENT	50€ + 145 € = 195 €	
	Forfait ETUVE SUR SITE MUNICIPAL	30 €	
Forfait ETUVE A DOMICILE	70 €		
	Total ETUVE A DOMICILE	50€ + 70 € = 120 €	
DERATISATION Raticide-Souricide	Déplacement/Gestion	50 €	85 €
	Forfait prestation DERATISATION	17 €	17 €
	Total intervention DERATISATION	50€ + 17€ = 67 €	85 € + (17 € x nb logmts)
	Forfait ACHAT BOITE SECURISEE auprès du service donc pas de déplacement	20 €	
EXPERTISE ET CONSEIL	Déplacement/Gestion	50 €	85 €
	Diagnostic et proposition de solutions pigeons, guêpes, abeilles, frelons, frelons asiatiques, autres insectes, taupes, etc.	31 €	
	Total intervention	50 € + 31 € = 81 €	116 €
CHAT LIBRE Transfert de propriété	Participation aux frais de vétérinaire : stérilisation, tatouage, convalescence, soins	100 €	

Direction du Développement Social et Urbain
Elu(e) concerné(e) : Madame Sondès EL HAFIDHI

Président de droit : Le Maire, Olivier BIANCHI
Vice-Président : Eric FAIDY

Membres : Dominique ADENOT, Marion BARRAUD, Nicolas BONNET, Julien BONY, Marion CANALES, Rémi CHABRILLAT, Charles-André DUBREUIL, Eric FAIDY, Claudine KHATCHADOURIAN-TECER, Marianne MAXIMI, Pierre MIQUEL, Frédéric PILAUD, Anne-Laure STANISLAS

TARIFICATIONS DDSU APPLICABLES DU 1ER SEPTEMBRE 2021 AU 31 AOUT 2022

Les tarifs proposés pour 2021 correspondent à ceux de 2020.

Les principes suivants s'appliquent à l'ensemble des prestations ci-dessous :

Il vous est demandé de bien vouloir valider les propositions ci-dessous.

- **Familles clermontoises/non-clermontoises :**

Les familles qui résident à Clermont-Ferrand bénéficient d'un tarif Clermontois (justificatif de domicile inférieur à 3 mois).

Les familles non clermontoises dont un enfant est en Classe d'Inclusion Scolaire, ou en handisport bénéficient d'un tarif clermontois.

Pour les enfants en garde alternée dont un des deux parents est non clermontois, les deux parents bénéficient d'un tarif clermontois en fonction de leur quotient familial respectif.

- **Quotient Familial :**

Le quotient familial (QF) de référence est le quotient familial calculé par la Caisse d'Allocations Familiales (CAF) ou celui de la Mutualité Sociale Agricole. Si la famille ne dispose pas de QF CAF ou MSA, un QF sera calculé selon les mêmes modalités sur présentation du ou des avis d'imposition de l'année N-2 de la famille.

- **Modalités de déduction :**

Une déduction est accordée en cas d'annulation de la prestation du fait de la commune de Clermont-Ferrand.

Une déduction est accordée, sur demande écrite accompagnée d'un justificatif dans le cas de maladie du bénéficiaire de la prestation.

ACCUEIL DE LOISIRS SANS HEBERGEMENT Mercredi/Samedi 12 à 17 ans

L'accueil de loisirs fonctionne les mercredis, hors vacances scolaires, pour les 12 à 17 ans les mercredis et les samedis hors vacances scolaires.

Les familles clermontoises et non clermontoises peuvent bénéficier d'un tarif social dégressif, en fonction de leurs revenus, selon la grille suivante, établie en fonction du calcul d'un quotient familial (QF).

	Quotient Familial	tarif à la séance
tarif normal	QF ≥ 701	5,80 €
tarif social non-clermontois	QF ≤ 700	4,65 €
tarif social clermontois	Tranche 01 : QF ≤ 404	2,10 €
	Tranche 02 : QF de 405 à 444	2,15 €
	Tranche 03 : QF de 445 à 484	2,20 €
	Tranche 04 : QF de 485 à 524	2,25 €
	Tranche 05 : QF de 525 à 564	2,30 €
	Tranche 06 : QF de 565 à 604	2,35 €
	Tranche 07 : QF de 605 à 649	2,45 €
	Tranche 08 : QF de 650 à 699	2,55 €
	Tranche 09 : QF de 700 à 749	2,65 €
	Tranche 10 : QF de 750 à 799	2,75 €
	Tranche 11 : QF de 800 à 899	2,90 €
	Tranche 12 : QF de 900 à 999	3,05 €
	Tranche 13 : QF de 1000 à 1249	3,25 €
	Tranche 14 : QF de 1250 à 1499	3,45 €
	Tranche 15 : QF de 1500 à 1749	3,65 €
	Tranche 16 : QF de 1750 à 1999	3,85 €
	Tranche 17 : QF de 2000 à 2249	4,05 €
	Tranche 18 : QF de 2250 à 2499	4,25 €
	Tranche 19 : QF de 2500 à 2999	4,45 €
	Tranche 20 : QF ≥ 3000	4,65 €

ACCUEIL DE LOISIRS SANS HEBERGEMENT VACANCES 12 à 17 ans

L'accueil de loisirs sans hébergement fonctionne pendant les vacances scolaires sur ½ journée ou journée.

Les familles clermontoises et non clermontoises peuvent bénéficier d'un tarif social dégressif, en fonction de leurs revenus, selon la grille suivante, établie en fonction du calcul d'un quotient familial (QF).

	Quotient Familial	tarif à la 1/2 journée	tarif à la journée
tarif normal	QF ≥ 701	7,90 €	15,80 €
tarif social non-clermontois	QF ≤ 700	3,10 €	6,20 €
tarif social clermontois	Tranche 01 : QF ≤ 404	1,25 €	2,50 €
	Tranche 02 : QF de 405 à 444	1,85 €	3,70 €
	Tranche 03 : QF de 445 à 484	2,00 €	4,00 €
	Tranche 04 : QF de 485 à 524	2,10 €	4,20 €
	Tranche 05 : QF de 525 à 564	2,20 €	4,40 €
	Tranche 06 : QF de 565 à 604	2,30 €	4,60 €
	Tranche 07 : QF de 605 à 649	2,35 €	4,70 €
	Tranche 08 : QF de 650 à 699	2,45 €	4,90 €
	Tranche 09 : QF de 700 à 749	2,50 €	5,00 €
	Tranche 10 : QF de 750 à 799	2,60 €	5,20 €
	Tranche 11 : QF de 800 à 899	2,85 €	5,70 €
	Tranche 12 : QF de 900 à 999	3,10 €	6,20 €
	Tranche 13 : QF de 1000 à 1249	3,50 €	7,00 €
	Tranche 14 : QF de 1250 à 1499	3,90 €	7,80 €
	Tranche 15 : QF de 1500 à 1749	4,30 €	8,60 €
	Tranche 16 : QF de 1750 à 1999	4,70 €	9,40 €
	Tranche 17 : QF de 2000 à 2249	5,10 €	10,20 €
	Tranche 18 : QF de 2250 à 2499	5,50 €	11,00 €
	Tranche 19 : QF de 2500 à 2999	5,90 €	11,80 €
	Tranche 20 : QF ≥ 3000	6,30 €	12,60 €

Le tarif journée comprend le prix du repas ou les frais occasionnés par une sortie journée avec pique-nique confectionné par les parents.

SEJOURS JEUNES

Les séjours sont proposés pendant les vacances scolaires.

Le tarif du séjour dépend du coût du séjour.

prix de journée	tarif normal/jour	tarif clermontois/jour
≤ 40 €	33,50 €	23,45 €
de 41 € à 50 €	34,50 €	24,10 €
de 51 € à 60 €	47,25 €	33,10 €
de 61 € à 70 €	53,45 €	37,45 €
de 71 € à 80 €	63,35 €	44,30 €
de 81 € à 90 €	73,90 €	51,75 €
de 91 € à 100 €	84,15 €	58,90 €
≥ 101 €	95,45 €	66,80 €

SORTIES ET SEJOURS FAMILLES/ADULTES

			COÛT < 500€	COÛT > 501€	COÛT > 2000€
TARIF NORMAL	JOUR	ADULTE	20,00 €		40,00 €
		ENFANT	10,00 €		20,00 €
TARIF CLERMONTOIS	JOUR	ADULTE	4,00 €	8,00 €	20,00 €
		ENFANT	2,00 €	4,00 €	10,00 €
TARIF CL. IMPOSABLE	JOUR NON	ADULTE	2,00 €	4,00 €	10,00 €
		ENFANT	1,00 €	2,00 €	5,00 €

Coûts à prendre en compte : RH (vacataires et coût des HS pour les permanents), Location (charge directe ou valorisation hébergement Ville), transport, alimentation, Droits d'entrée, Prestations

ATELIERS DU VIVRE ENSEMBLE

SEANCE	ADULTE	1,00 €
	ENFANT	1,00 €
Activités organisées ponctuellement avec des groupes d'habitants, encadrées par les équipes de DSU, sans prestataire		

CARTE CITEJEUNE

12-27 ANS	GRATUITE
-----------	----------

ACTIVITES JEUNESSE HORS ACCUEILS DE LOISIRS

		COÛT<800€	COÛT>801€
PASS'SPORT	Participation au tournoi	1,00 €	
SORTIE JOURNEE	12-17 ANS	6,00 €	12,00 €
SORTIE JOURNEE DEMI	12-17 ANS	3,00 €	6,00 €

LOCATION STUDIO CROIX DE NEYRAT

		CL FD	HORS CL FD
FORFAIT	20 H	95,00 €	150,00 €
SUPPLEMENT MAO	par personne	5,00 €	10,00 €

Direction de la Culture

Elu(e) concerné(e) : Madame Isabelle LAVEST

Président de droit : Le Maire, Olivier BIANCHI

Vice-Président : Eric FAIDY

Membres : Dominique ADENOT, Marion BARRAUD, Nicolas BONNET, Julien BONY, Marion CANALES, Rémi CHABRILLAT, Charles-André DUBREUIL, Eric FAIDY, Claudine KHATCHADOURIAN-TECER, Marianne MAXIMI, Pierre MIQUEL, Frédéric PILAUD, Anne-Laure STANISLAS

**TARIFS
APPLICABLES DANS
LES ETABLISSEMENTS CULTURELS**

Il vous est proposé d'approuver les réajustements suivants des tarifs appliqués dans les établissements culturels à compter du 1^{er} janvier 2021, sauf dispositions particulières (voir tableau ci-joint sur CD).

TARIFS APPLICABLES DANS LES ETABLISSEMENTS CULTURELS
Droits d'inscription et d'utilisation des services d'établissements culturels et
autres équipements assimilés
Période d'application : Année 2021

	Tarifs 2021
Date d'application : Année 2021	
Tarifs TTC - TVA au taux en vigueur applicable	
A - Opéra-Théâtre	
Grande salle	
1ère manifestation	2 768,50
manifestations suivantes ayant lieu le même jour	1 439,50
jour de montage / pré-montage	970,50
demi-journée de montage / pré-montage	485,00
acompte pour réservation	923,00
Tarif dimanche et jours fériés : majoration de 50 % sur le tarif de la salle	
1ère manifestation	4 152,50
jour de montage	1 456,00
demi-journée de montage / pré-montage	728,00
acompte pour réservation	1 384,00
Foyer	1 159,50
B - Maison de la Culture	
Salle Jean Cocteau	
1ère manifestation	4 583,00
manifestations suivantes ayant lieu le même jour	2 413,00
jour de montage	1 641,50
demi-journée de montage / pré-montage	821,00
acompte pour réservation	1 527,50
Salle Boris Vian	
1ère manifestation	1 178,50
manifestations suivantes ayant lieu le même jour	645,50
jour de montage	501,00
demi-journée de montage / pré-montage	251,50
acompte pour réservation	393,00
Petites salles	
Salle Louis Chavignier	
1ère manifestation	510,00
acompte pour réservation	170,00
Salle Jacques Gripel	
1ère manifestation	510,00
acompte pour réservation	170,00
Salle Alexandre Vialatte (niveau 4)	510,00
acompte pour réservation	170,00
Hall boulevard François Mitterrand	819,00
acompte pour réservation	273,00
C- Tarif des personnels	
applicable à la Maison de la Culture/Opéra-Théâtre/Cour des Trois Coquins/ G. Conchon	
C1 – Tarif des personnes techniques	
heure supplémentaire technicien titulaire (semaine du lundi au samedi)	51,50
heure supplémentaire technicien vacataire (semaine du lundi au samedi)	37,50
heure supplémentaire technicien titulaire (dimanche et jours fériés)	78,00
heure supplémentaire technicien vacataire (dimanche et jours fériés)	74,00
C2 – Tarif des personnels d'accueil	

heure responsable d'accueil titulaire et vacataire (semaine du lundi au samedi)	31,50
heure agent d'accueil vacataire (semaine du lundi au samedi)	20,50
heure responsable d'accueil titulaire et vacataire (dimanche et jours fériés)	62,00
heure agent d'accueil vacataire (dimanche et jours fériés)	41,50
D – Frais de sécurité incendie/SSIAP Maison de la Culture et Opéra-Théâtre	
Tarif suivant contrat de prestation en cours	
E -Salle Georges Conchon	
(soumis à TVA au taux en vigueur)	
1ère manifestation / Journée	723,50
Demi-journée	360,50
acompte pour réservation journée	241,00
acompte pour réservation demi-journée	120,00
F-Droits sur les ventes publicitaires	
Stand/vente d'objets publicitaires	123,50
Stand/vente de livres	27,50
G-Droit sur les vidéo-transmissions	
cas où les prix de la place plein tarif adulte n'excède pas 15 €	697,00
prix de la place plein tarif adulte supérieur à 15 €	1 087,50
H-Facturation de clefs en cas de perte pour tous les lieux relevant du Service Équipements de Spectacles	
Clefs sur organigramme	45,50
Clefs hors organigramme	15,50
<i>Le dispositif de caution sera identique à celui en fonction à la Direction des Sports et de la Logistique et correspondra au tarif de facturation des clefs en cas de perte</i>	
Location de matériel	
LISTE ET VALORISATION DU MATÉRIEL "SON" MOBILE	
Matériel	
Console M3000 24 entrées + 4 stéréo/8 sous groupes/12 aux + 2 stéréo	83,00
Console numérique Yamaha DM 1000 + extension DM 1000 8in/8out	110,00
Console numérique Yamaha DM 2000	379,00
Console numérique Yamaha LS9 (fixe)	93,00
Console 200 B	36,50
Console Soundcraft DELTA 200 24/4/2	73,50
Console GL4 ALLEN & HEATH	79,00
Enceinte Christian Heil SB 115 + 115 XT Hiq	26,50
Christian Heil MTD 108	16,00
L'ACOUSTICS 8XT passive	19,00
Sub Christian Heil SB 115 + 115XT Hiq	26,50
Enceinte J.MEYER UPA 1C (modèle + récent)	27,50
Enceinte électrovoix SX300	13,00
Enceinte électrovoix S 200	13,00
Enceinte side électrovoix MTS1 600w	36,50
Martins LEB 400	18,00
Enceinte Yamaha amplifiée MS 60 S	18,00
Lyre Christian Heil MTD 112	4,00
Lyre Christian Heil MTD 108	3,00
Pied Christian Heil 112	4,00
Pied	1,00
Attache aviation	1,00
Pied pour enceinte Yamaha amplifiée MS 60 S	3,00
Système son complet table Tascam 8 entrées amplification Yamaha 2 x HP JBL 60 W avec pied	36,50

Système son complet table Yamaha 6 entrées amplification CS 800 crown égaliseur Yamaha 2xHP Electrovoice 300 w avec pied, 1 combiné CD+K7 Denon CDA 300	119,00
Ampli crown CE 1000 (pour SX300)	23,00
Rack ampli QSC PLX 2402 + contrôleur MTD 112	26,50
Rack 2 x Ampli Crown MT 2400 + Processeur MTD 112	47,50
Rack 1 x Ampli 4 sorties QSC CX404 + 2 x Processeur MTD 108	37,50
Rack SKB 1 x Ampli 4 sorties Crown MT 1200 + 1 x Processeur MTD 112 LLC	26,50
Ampli 4 sorties QSC PLX 2402 + 1 x Processeur MTC 112 LLC	37,50
Ampli L Acoustic 17A 1 x Processeur MTD 115 LL Cb-st	30,50
Rack 2 amplis Amcron + 2 filtres MEYER SOUND M1A	47,50
Rack SKB 3 x DBX 166 + 1 x Yamaha REV 500 + 1 x Multi effet Lexicon PCM 70 (Fixe régie)	28,50
Rack SKB 2 x Equal DN360 + 2 x Limiteur DBX 166	30,50
Rack SKB 2 x Equa Klark-Technic DN300 + 1 x Equa Yamaha stéréo	27,50
Rack 1 SKB2 x Equa Klark-Technic DN 360	21,00
Rack 2 SKB 1 x Multi-effets Lexicon PCM 91 + 1 x Delay Yamaha YDG 20-30 + Dbx 166 x 2 canaux	30,50
Rack SKB - Multi-effets Yamaha SPX 90 - lecteur MD 301 MK - lecteur CD TASCAM CD 450	34,50
Rack SKB - Egaliseur SCV 31 bandes - Multi-effets Yamaha SPX 900 - Compresseur DBX 166	29,50
Multi-effets M1XL t.c.electronic	9,00
Lecteur K7 Nakamichi RX 202 E	11,00
Lecteur double K7 Technics	11,00
Lecteur K7 Teac V 5010 (fixe)	11,00
Lecteur K7 Duplicateur KX W8010 (fixe)	12,00
Lecteur CD Double Nemark CCN22	14,00
Lecteur CD Harman Kardon (fixe)	13,00
Lecteur CD Tascam CD450 Auto cue (fixe)	13,00
Rack SKB - lecteur MD TASCAM 301 MK - lecteur CD TASCAM CD 450	20,00
Rack SKB - lecteur MD TASCAM CD 01V	16,00
Lecteur CD YAMAHA CDX9 petit (mobile)	11,00
Rack SKB - lecteur DAT TASCAM DA 30 MK II - lecteur CD DENON DN C615 - Ampli Écoute régie - Centrale CLEAR-COM	22,00
Lecteur mini Disc Tascam MD 350 (fixe)	11,00
Rack SKB 1 x Dat Tascam DA 30 MK II + 1 x Graveur CD Tascam CDR W700	15,00
Graveur CD Tascam CDRW 700	13,00
Graveur CD + Disque dur Pionnier	13,00
DI passives	2,00
DI actives	3,00
HF main Samson capsule SM58	2,00
Micro HF main Sennheiser SKM 3072 récepteur 3032 (même récepteur Cravate)	43,50
Micro HF main Sennheiser SKM super cardioïde 3005 E récepteur 3032 (même récepteur cravate)	43,50
Micro HF cravate capsule ME 104 cardioïde : + émetteur SK 50 Sennheiser	49,50
Micro HF cravate Sennheiser : boîtier SK 50, capsule ME 102 omnidirectionnel (même récepteur cravate)	48,50
Micro HF serre tête cardioïde : boîtier SK50 récepteur 3032 (même récepteur Cravate)	45,50
Serre tête HSP 4	9,00
Neuman KM 184	12,00
Shure beta 87C	8,00
SHURE SM 57	2,00
SHURE SM 58	2,00
SHURE Béta 58	3,00
SHURE SM 81	7,00
SHURE SM 91	3,00
SHURE Béta 91	5,00

AKG D112	3,00
AKG SE 300 capsule CK 91	6,00
AKG 451 capsule CK5	6,00
AKG 535 EB	4,00
AKG 460 B	6,00
AKG C480 B capsule CK 63	7,00
Sennheiser MKH 60 demi canon	28,50
Sennheiser MKH 416 P48 U3 demin canon	68,50
Sennheiser MKH 416 demin canon	15,00
Sennheiser MD 441	7,00
Sennheiser MD 421	7,00
Sennheiser MD 541	8,00
Pied de micro avec perchette	1,00
Pied de micro court avec perchette	1,00
Pied de micro table fonte	1,00
Centrale CLEAR COM Filaire	26,50
Poste CLEAR COM Filaire	13,00
Centrale CLEAR COM H.F	28,50
Poste CLEAR COM H.F	19,00
LISTE ET VALORISATION DU MATERIEL « PLATEAU » MOBILE	
Praticable Samia (P.A.C)	8,00
Taquets avec arrêt pour Jonction Praticable SAMIA	1,00
Barrière praticable SAMIA longueur de 1 m	2,00
Marches d'escalier pour praticable H:20cm H:40cm H:60cm H:80cm H:1m	3,00
Main courante pour 2 marches	2,00
Praticable Deviane (P.H.V)	7,00
Rallonge Praticable Deviane	4,00
Taquets avec arrêt pour Jonction Praticable Deviane	1,00
Taquets lisse pour Jonction Praticable Deviane	1,00
Pied de rallonge praticable de 20 cm	1,00
Pied de rallonge praticable de 40 cm	1,00
Pied de rallonge praticable de 60 cm	1,00
Barrière praticable Deviane longueur de 2 m	4,00
Barrière praticable Deviane longueur de 1 m	3,00
Poutre de pont 500 L=3m	10,00
Poutre de pont 300 L=4m	5,00
Poutre de pont 300 L=3m	4,00
Poutre de pont 300 L=2m	3,00
Poutre de pont 300 L=1m PROLYTE	2,00
Tête de pont 300	2,00
Sabot de pont 300	3,00
Treuil manuel pont 300	2,00
Palan électrique Verlinde 500 kg L chaîne = 25m	27,50
Palan électrique Verlinde 250 kg L chaîne = 25m	34,50
Palan manuel YALE left 360 500 kg L chaîne = m	8,00
Rack de télécommande pour 4 moteurs	25,50
Cantine N° 18 câblage moteurs STACCO	4,00
Moquette noire 10m2	1,00
Pain rond 20 cm x 10 20kg	1,00
Pain rond 20 cm x 5 10kg	2,00
Pain rond 26cm x 5,5 20kg	1,00
Pain rectangulaire 30 x 20 x 13h 50 kg	3,00
Pain rectangulaire 30 x 20 x 6,5h 25 kg	2,00
Pain rectangulaire 26 x 13 x 7h 25 kg	2,00
Pendrillon 2,7 m x 6 m	14,00
Pendrillon velours noir 4 m x 10 m	35,50
Pendrillon velours noir 3 m x 10 m	26,50
Pendrillon velours noir 3 m x 11 m (vieux de J.C)	29,50
Pendrillon velours noir 2,8 m x 9 m	22,00
Pendrillon velours noir 2,7 m x 6,5 m	16,00
Pendrillon velours noir 2,7 m x 7 m	17,00

Pendrillon velours noir 4 m x 6 m	21,00
Frise velours noir 2 m x 18 m	33,50
Frise velours noir 3 m x 18 m	47,50
Frise velours noir 2 m x 18 m (vieilles de J.C)	32,50
Frise velours noir 4 m x 18 m	63,50
Frise velours noir 6 m x 18 m	95,00
Frise velours noir 2,2 m x 12 m	23,00
Frise velours noir 2,6 m x 12 m	27,50
Frise velours noir 5 m x 12 m	52,50
Rideau velours noir 20 m x 11,40 m	101,00
Demi fond velours noir 9 m x 11 m	87,00
Demi fond velours noir 10 m x 10 m	88,00
Demi fond velours noir 6,5 m x 8 m	45,50
Demi fond velours noir 7 m x 9 m	55,50
Pendrillon velours rouge 2,55 m x 7 m	16,00
Frise velours rouge 2,6 m x 12 m	27,50
Demi fond velours rouge 6,5 m x 8 m	45,50
Cyclorama gris	78,00
Découverte tissu noir 2 panneaux H : 4 m L : 3,2 m	3,00
Découverte tissu noir 1 panneau H : 2,75 m L : 1,2 m	2,00
Découverte tissu gris 1 panneau H : 3 m L : 2 m	2,00
Pupitres pliants	3,00
Pupitres	4,00
Eclairage pupitre	3,00
Pupitre conférencier	11,00
Pupitre de chef	4,00
Guides fils	6,00
Chaise dorée	2,00
Chaise tissu noir	2,00
Chaise contrebasse	2,00
Tabouret de piano	2,00
Escalier 2 marches H = 0,35 m L = 1 m	3,00
Escalier 2 marches H = 0,35 m L = 2 m	3,00
Escalier 3 marches	4,00
Escalier 4 marches	5,00
Escalier 5 marches	6,00
Nacelle	58,50
Lès de tapis de danse longueur 10 m	5,00
LISTE ET VALORISATION DU MATÉRIEL « ÉCLAIRAGE » MOBILE	
Découpe Robert Juliat 614 S 1 kW	15,00
Découpe Robert Juliat 614 SX 1 kW	15,00
Découpe Robert Juliat 613 SX 1 kW	15,00
Découpe Robert Juliat 611 SX 1 kW	20,00
Découpe Robert Juliat 714 S 2 kW	17,00
Découpe Robert Juliat 714 SX 2 kW	17,00
Découpe Robert Juliat 713 SX 2 kW	24,00
Découpe Levron 1 kW	15,00
Découpe Levron Longue 1 kW	15,00
PC 1 kW Robert Juliat 310 H	8,00
Fresnel ou PC Robert Juliat 2 kW	16,00
PC Scénilux 2 kW	14,00
Fresnel Disisti 2 kW	16,00
Fresnel LTM 5 kW	25,50
Fresnel LTM 5 kW	25,50
Cycliodes ADB Asymétrique 1 kW	11,00
Cycliode Robert Juliat Asymétrique 1250 w	11,00
Horiziode symétrique 1kW	8,00
BT 250 w	15,00
BT 500 w	19,00
Série de 2 barres ACL	65,50
Changeur de couleur rainbow	16,00

Changeur de couleur CC5000	36,50
Rampe dichroïque T10	9,00
Rampe dichroïque SUNSTRIP DMX	5,00
BLONDE 2000 w + coupe flux	8,00
Mandarine 800 w + coupe flux	5,00
Pince bol 500 w + coupe flux	3,00
CIN'K projecteur fresnel MSR2500 w + balast CAD2000	109,00
R.J Poursuite HM1 1200 w "KORIGAN"	102,00
R.J Poursuite HM1 2500 w "CYRANO"	226,00
"PIXIE" Poursuite HMI Juliat 575 w	40,50
"BUXIE" Poursuite Juliat MSD 575 w	49,50
MAC 2000 Performance	188,00
Clay Paky Super Scan Zoom	126,50
Rampes Fluo QUADRI R Juliat	12,00
Fluo 1,20 lumière noire R Juliat	8,00
Projecteurs PAR	4,00
PAR 64 renforcé pour changeur de couleur	1,00
Par chromé 110 v	1,00
Barre de 6 pars	10,00
PC 1 kW scénilux	6,00
PC Halogène 650 w	5,00
Par F1	4,00
Digi box IV/IV S 6 x 3 kW	33,50
Digi tour V1 6 x 3 kW mobile (2 fluo)	35,50
Rack Digiflight 3 x (6 x 3 kW) DMX	125,00
Rack Digiflight 4 x (6 x 3 kW) AVAB	177,00
Rack Digiflight 2 x (6 x 3 kW) 2 x (3 x 5 kW) AVAB	92,00
Rack Digiflight 2 x (3 x 5 kW) AVAB	70,50
Mélangeur DMX "Pirenne" DMX / AVAB	40,50
SWING 12 Jeu d'orgue manuel 12 circuits 2 prépa	3,00
STAGER Bloc de 6 circuits de 10 A gradués	15,00
1 jeu d'orgue mini expert, 2 moniteurs Vitec, 1 telec. I.R, câblages	212,00
Jeu d'orgue à mémoire PRONTO (AVAB)	240,50
Jeu d'orgue à mémoire CONGO (AVAB)	298,00
Tour pour latéraux	6,00
Pied de projecteur crémaillère	10,00
Pied de projecteur Petit	5,00
Rallonge pied de projecteur	2,00
Barre de couplage	2,00
Mâts de levage DOUGHY H = 6,50	43,50
Adaptateur structure	2,00
Platine	1,00
LISTE ET VALORISATION DU MATERIEL « DIVERS » MOBILE	
Grille caddie 120 x 200	5,00
Grille caddie 60 x 200	3,00
Attache grille caddie	1,00
Chauffeuse noire	4,00
Chauffeuse rouge	4,00
Table basse	2,00
Bloc d'éclairage secours	2,00
Guide file	1,00
Panneaux d'affichage sur pied	1,00
Appareil diapo	32,50
Table pliante	2,00
Chaise pliante skai	1,00
Tabouret haut	1,00
Echelle	11,00
Escabeau	8,00
Ecran petit modèle	4,00
Portant	2,00

Cimaise	1,00
Paper board	2,00
Table	4,00
Ce matériel est disponible dans la mesure où il n'est pas utilisé dans les lieux habituels d'utilisation. Cette liste sera remise à jour en début de saison. Le matériel peut être indisponible durant la Saison pour des raisons de maintenance.	
Location de matériel / tarif dégressif	
Jours	
2	1,50
3	2,00
4	3,00
5	3,50
6	3,50
7	4,00
8	4,50
9	4,50
10	5,00
11	5,50
12	5,50
13	6,00
14	6,00
15	6,50
16	7,00
17	7,00
18	7,50
19	7,50
20	8,00
21	8,00
22	8,50
23	8,50
24	8,50
25	9,00
26	9,00
27	9,50
28	9,50
29	9,50
30	10,00
40	12,00
50	13,50
60	15,00

TARIFS DE LOCATION DES SALLES DE LA COUR DES TROIS COQUINS

Salle de spectacle Samuel Beckett :	
Jour de montage	423,50
Représentation	914,00
Salles de répétitions :	
Salles Strehler et Kantor par journée d'occupation	140,50
Espace polyvalent (Madeleine Renaud) par journée d'occupation	172,00
Salle d'animation Mnouchkine	70,00
Atelier	62,00

DROITS D'ENTRÉE POUR LES SPECTACLES ORGANISÉS DANS LE CADRE DES CONTRE-PLONGÉES DE L'ÉTÉ, DE LA COUR DES TROIS COQUINS ET DE GRAINES DE SPECTACLES

Contre-Plongées de l'Eté	
Plein tarif	11,00
Tarif réduit	5,50

Cour des Trois Coquins (tarifs applicables à partir du 1^{er} septembre 2020)	
Plein tarif	11,00
Tarif réduit	5,50
Gratuité pour les publics dans le cadre des « cours en chantier », de la « soirée du 1 ^{er} juin écritures contemporaines », et les « sorties de chantier des compagnies »	
Graines de Spectacles (tarifs applicables à partir du 1^{er} septembre 2020)	
Plein tarif	8,50
Tarif réduit	6,50
Tarif scolaires clermontois, crèches	3,00
Tarif établissements scolaires (privés, non-clermontois, collèges, lycées, Centres de loisirs)	5,50
Autres groupes (dès 10 personnes)	5,50
Abonnement adulte 3 spectacles	21,00
Tarif réduit abonné pour tout billet supplémentaire	7,00
Abonnement enfant – 15 ans 3 spectacles	15,00
Tarif réduit abonné pour tout billet supplémentaire	5,00
- Gratuité pour élèves relevant du parcours culturel spectacle vivant	
Le tarif réduit s'applique, sur justificatif, pour les bénéficiaires du RSA, les Demandeurs d'emploi, les titulaires de la carte Citésenior, les titulaires de la carte Cité-Jeune, les moins de 25 ans, les étudiants, les intermittents, les adhérents du CASC.	
LIEUX D'ART	
HÔTEL FONTFREYDE – CENTRE PHOTOGRAPHIQUE ET SALLE GILBERT GAILLARD	
- animation adulte (visite commentée et/ou atelier) - tarif par personne	4,50
- animation jeune public individuel (visite commentée ou atelier) - tarif par personne	3,00
- animation groupes (à partir de 10 personnes)	37,50
(gratuité pour les écoles de Clermont-Ferrand relevant du parcours Image Et les structures municipales)	
Location de la salle Gilbert Gaillard	1 030,00

Direction de la Petite Enfance
Elu(e) concerné(e) : Madame Cécile AUDET

Président de droit : Le Maire, Olivier BIANCHI
Vice-Président : Anna AUBOIS

Membres : Anna AUBOIS, Cécile AUDET, Laetitia BEN SADOK, Valérie BERNARD, Fatima BISMIR, Fatima CHENNOUF-TERRASSE, Sondès EL HAFIDHI, Manuela FERREIRA DE SOUSA, Magali GALLAIS, Nicaise JOSEPH, Wendy LAFAYE, Lucas PEYRE, Catherine PINET-TALLON, Sylviane TARDIEU, Yannick VIGIGNOL

TARIFS 2021 - DETERMINATION DES MODALITES DE CALCUL DES PARTICIPATIONS FAMILIALES DANS LES ETABLISSEMENTS D'ACCUEIL DU JEUNE ENFANT (EAJE) ET SERVICE D'ACCUEIL FAMILIAL (SAF)

Concernant le calcul des participations familiales en EAJE ou SAF, le Maire a l'obligation d'adopter les modalités indiquées ci-dessous pour l'année 2021 suite à l'application de la circulaire CNAF N°2019-005. Il vous est donc proposé d'appliquer les mesures suivantes :

Accueil régulier et occasionnel en Etablissement d'Accueil du Jeune Enfant (EAJE) - Service d'Accueil Familial (SAF) - Familles hors-commune et Autres tarifs :

Application des barèmes de la Caisse Nationale d'Allocations Familiales (CNAF) pour bénéficier de la Prestation de Service Unique, qui implique les dispositions suivantes :

I - ELEMENTS A PRENDRE EN COMPTE

A - Nature des ressources prises en compte :

- Traitements et salaires
- Indemnités journalières maladie, maternité, accidents du travail et maladies professionnelles (non pris en compte les IJ maladie longue durée)
- Allocations de chômage
- Pensions alimentaires reçues
- Autres revenus

La base de ressources à retenir, à compter du 1^{er} janvier 2021 est celle de l'année N-2 encadré d'un plafond et un plancher (CNAF), en application des conventions d'objectifs et de financement liant la ville de Clermont-Ferrand à la CAF du Puy De Dôme et des circulaires de la CNAF ; ces ressources seront principalement issues des logiciels CAF PRO et MSA PRO.

Plancher : en cas de ressources nulles ou minimales : il est égal au montant minimum déterminé par la CNAF, en début de chaque année civile.

Plafond : Il est égal au montant maximum déterminé par la CNAF (5 800 € au 1/01/2021).

B - Changements de situation pris en compte :

Tout changement durable dans la situation peut être pris en compte dès lors que les modifications auront été apportées dans CAF PRO et MSA PRO.

II - CALCUL DES PARTICIPATIONS FAMILIALES EN FONCTION DU TAUX D'EFFORT

A - Familles clermontoises :

Participation égale au nombre d'heures contractualisées multipliées au taux horaire résultant du barème CNAF.

1 - Accueil régulier en Service d'Accueil Familial (SAF)

SAF	Composition de la famille			
	1 enfant	2 enfants	3 à 5 enfants	6 à 10 enfants
Taux d'effort horaire	0,0512 %	0,0410 %	0,0307 %	0,0205 %

La présence dans la famille d'un enfant porteur de handicap, à charge de la famille, même si ce n'est pas ce dernier qui est accueilli au sein de la structure, permet d'appliquer le taux de participation familiale immédiatement inférieur. Cette mesure s'applique autant de fois qu'il y a d'enfant concerné dans la famille.

En cas d'enfant placé en famille d'accueil au titre de l'aide sociale à l'enfance, la tarification à appliquer est le tarif fixe précité et défini annuellement par le gestionnaire. Il correspond au montant total des participations familiales facturées sur l'exercice précédent divisé par le nombre d'actes facturés au cours de l'année précédente.

En cas de dépassement de la durée d'accueil prévue au contrat de chaque enfant, la famille devra acquitter les heures dépassées par tranche d'une demi-heure au tarif horaire de l'enfant.

2 - Accueil régulier et occasionnel en Etablissement d'Accueil du Jeune Enfant (EAJE)

EAJE	Composition de la famille				
	1 enfant	2 enfants	3 enfants	4 à 7 enfants	8 à 10 enfants
Taux d'effort horaire	0,0615 %	0,0512 %	0,0410 %	0,0307 %	0,0205 %

La présence dans la famille d'un enfant porteur de handicap à charge de la famille, même si ce n'est pas le dernier qui est accueilli au sein de la structure, permet d'appliquer le taux de participation familiale immédiatement inférieur. Cette mesure s'applique autant de fois qu'il y a d'enfant concerné dans la famille.

En cas d'enfant placé en famille d'accueil au titre de l'aide sociale à l'enfance, la tarification à appliquer est le tarif fixe précité et défini annuellement par le gestionnaire. Il correspond au montant total des participations familiales facturées sur l'exercice précédent divisé par le nombre d'actes facturés au cours de l'année précédente.

En cas de dépassement de la durée d'accueil prévue au contrat de chaque enfant, la famille devra acquitter les heures dépassées par tranche d'une demi-heure au tarif horaire de l'enfant.

B- Familles domiciliées hors-commune

Une majoration de +20 % pour les familles domiciliées hors commune sera appliquée. Le tarif payé (soit +20 %) est calculé en fonction du taux d'effort et doit tenir compte des revenus des familles et du nombre d'enfants à charge conformément aux principes généraux de la PSU (universalité, accessibilité à tous, mixité sociale).

La présence dans la famille d'un enfant porteur de handicap, à charge de la famille, même si ce n'est pas ce dernier qui est accueilli au sein de la structure, permet d'appliquer le taux de participation familiale immédiatement inférieur. Cette mesure s'applique autant de fois qu'il y a d'enfant concerné dans la famille.

En cas de dépassement de la durée d'accueil prévue au contrat de chaque enfant, la famille devra acquitter les heures dépassées par tranche d'une demi-heure au tarif horaire de l'enfant.

C- Autres tarifs

- Tarif minimum : taux d'effort appliqué au montant du plancher CNAF
- Tarif maximum : taux d'effort appliqué au montant du plafond CNAF
- Tarif fixe : Il correspond au montant total de participations familiales facturées sur l'exercice précédent divisé par le nombre d'actes facturés au cours de l'année précédente
- Tarif d'urgence sociale : tarif minimum

Protocole, Evènements et Manifestations Officielles

Elu(e) concerné(e) : Madame Marion CANALES

Président de droit : Le Maire, Olivier BIANCHI

Vice-Président : Eric FAIDY

Membres : Dominique ADENOT, Marion BARRAUD, Nicolas BONNET, Julien BONY, Marion CANALES, Rémi CHABRILLAT, Charles-André DUBREUIL, Eric FAIDY, Claudine KHATCHADOURIAN-TECER, Marianne MAXIMI, Pierre MIQUEL, Frédéric PILAUD, Anne-Laure STANISLAS

TARIFICATION 2021 DECORATIONS FLORALES

Comme chaque année, il convient de fixer les tarifs de location des décorations florales.

Aucune augmentation n'est proposée pour l'année 2021.

Il vous est proposé d'approuver les tarifs ci-joints.

DECORATION FLORALE

TRANSPORT ALLER/RETOUR

	Proposition tarifs 2021
Association Clermontoise dans la Ville	77,00
Association extérieure	114,00
Association Clermontoise dans l'agglo	104,00

Une caution représentant le coût forfaitaire du transport pourra être demandée aux organisateurs, ceci afin de pallier le manquement de retour d'éléments empruntés, nécessitant ainsi l'intervention des services municipaux.

Plantes

GROUPE	Proposition tarifs 2021	
	Forfait 24 h	24h suivantes
	Proposition 2021	Proposition 2021
1) Plantes fleuries	4,00	2,45
2) Petites plantes vertes	4,10	2,60
3) Plantes vertes moyennes	7,70	4,70
4) Plantes à grand développement	28,00	17,60
5) Arbustes	5,60	3,70
6) Banc	10,90	6,50
7) Fontaine	33,00	21,80
8) Vasque	5,60	3,70
9) Jardinière	5,60	3,70
10) Emballage	1,15	0,85

Direction de l'Animation socioculturelle et de la Vie Associative

Elu(e) concerné(e) : Madame Manuela FERREIRA DE SOUSA

Président de droit : Le Maire, Olivier BIANCHI

Vice-Président : Eric FAIDY

Membres : Dominique ADENOT, Marion BARRAUD, Nicolas BONNET, Julien BONY, Marion CANALES, Rémi CHABRILLAT, Charles-André DUBREUIL, Eric FAIDY, Claudine KHATCHADOURIAN-TECER, Marianne MAXIMI, Pierre MIQUEL, Frédéric PILAUD, Anne-Laure STANISLAS

TARIFICATION 2021 DES SALLES MUNICIPALES ET VEHICULES MUNICIPAUX

Il vous est demandé de bien vouloir valider les propositions présentées ci-dessous :

Désignation de la salle	½ Journée				Journée			
	Associations		Autres organismes		Associations		Autres organismes	
I- Salles de Réunion	Tarif 2020	Proposition 2021	Tarif 2020	Proposition 2021	Tarif 2020	Proposition 2021	Tarif 2020	Proposition 2021
Changil n°1	26.82	26.82	81.60	81.60	36.10	36.10	108.13	108.13
Centre Jean Richepin Salles 2 – 3 – 5 Salles 1 – 4 – 6 - 7	19.06 26.82	19.06 26.82	56.71 81.60	56.71 81.60	25.29 36.10	25.29 36.10	79.35 108.13	79.35 108.13
Salle Duclos	26.82	26.82	81.60	81.60	36.10	36.10	108.13	108.13
Site Leclanché Salle 2 Salle 1	19.06 26.82	19.06 26.82	56.71 81.60	56.71 81.60	25.29 36.10	25.29 36.10	79.35 108.13	79.35 108.13
Salle Poly	26.82	26.82	81.60	81.60	36.10	36.10	108.13	108.13
Salle Beaupeyras	26.82	26.82	81.60	81.60	36.10	36.10	108.13	108.13
Salle Anatole France	26.82	26.82	81.60	81.60	36.10	36.10	108.13	108.13
Salle Victor Hugo	26.82	26.82	81.60	81.60	36.10	36.10	108.13	108.13
Salle Verlaine	26.82	26.82	81.60	81.60	36.10	36.10	108.13	108.13
Salle Bien-Assis	26.82	26.82	81.60	81.60	36.10	36.10	108.13	108.13
Centre Alexis Piron Salle n°3 Salles n°1 et 2	19.06 26.82	19.06 26.82	56.71 81.60	56.71 81.60	25.29 36.10	25.29 36.10	79.35 108.13	79.35 108.13
Salle Abbé Prévost	26.82	26.82	81.60	81.60	36.10	36.10	108.13	108.13
Salle Jean Moulin	26.82	26.82	81.60	81.60	36.10	36.10	108.13	108.13
Salle Châteaudun	26.82	26.82	81.60	81.60	36.10	36.10	108.13	108.13
Salle Fontgiève	26.82	26.82	81.60	81.60	36.10	36.10	108.13	108.13
Salle Auguste Ricard de Montferrand	26.82	26.82	81.60	81.60	36.10	36.10	108.13	108.13
Salle Granouillet	26.82	26.82	81.60	81.60	36.10	36.10	108.13	108.13
Salle Chanteranne	26.82	26.82	81.60	81.60	36.10	36.10	108.13	108.13

Site Robert Thomazet Salle n°3 Salles n°1 et 2	19.06 26.82	19.06 26.82	56.71 81.60	56.71 81.60	25.29 36.10	25.29 36.10	79.35 108.13	79.35 108.13
Salle Terre de Jeux	26.82	26.82	81.60	81.60	36.10	36.10	108.13	108.13
Salle Paul Bert	26.82	26.82	81.60	81.60	36.10	36.10	108.13	108.13
Site CPIE Salle 2 Salle 1	19.06 26.82	19.06 26.82	56.71 81.60	56.71 81.60	25.29 36.10	25.29 36.10	79.35 108.13	79.35 108.13
Site Herbet -Copernic Salle 2 Salle 1	19.06 26.82	19.06 26.82	56.71 81.60	56.71 81.60	25.29 36.10	25.29 36.10	79.35 108.13	79.35 108.13
Vitrine des associations	19.06	19.06	56.71	56.71	25.29	25.29	79.35	79.35

Désignation de la salle	½ Journée				Journée			
	Associations		Autres organismes		Associations		Autres organismes	
	Tarif 2020	Proposition 2021	Tarif 2020	Proposition 2021	Tarif 2020	Proposition 2021	Tarif 2020	Proposition 2021
II- Salles de réunion des Centres Socio-culturels								
G.Brassens Salle de réunions	26.82	26.82	81.60	81.60	36.10	36.10	108.13	108.13
N.Mandela Salle de réunions	26.82	26.82	81.60	81.60	36.10	36.10	108.13	108.13
Oradou Salle de réunion	26.82	26.82	81.60	81.60	36.10	36.10	108.13	108.13
C.Claudiel Salle de réunion	26.82	26.82	81.60	81.60	36.10	36.10	108.13	108.13

III- Salles de spectacle des Centres Socio-culturels	Associations		Associations		Autres organismes Avec prestations (régie son et/ou lumière)				Autres organismes Sans prestations			
	Tarif 2020	Prop.* 2021	Tarif 2020	Prop.* 2021	Tarif 2020	Prop.* 2021	Tarif 2020	Prop.* 2021	Tarif 2020	Prop.* 2021	Tarif 2020	Prop.* 2021
	Sans prestations		Avec prestations (régie son et/ou lumière) 73.44		Forfait ½ journée		Forfait journée		Forfait ½ journée		Forfait journée	
G.Brassens Salle de spectacle	224.42	224.42	298.77	298.77	300.81	300.81	600.62	600.62	185.44	185.44	369.88	369.88
C.Claudiel Salle de spectacle	224.42	224.42	298.77	298.77	300.81	300.81	600.62	600.62	185.44	185.44	369.88	369.88
Oradou Salle de spectacle	224.42	224.42	298.77	298.77	300.81	300.81	600.62	600.62	185.44	185.44	369.88	369.88
					Jour de montage				Jour de présentation			
	Tarif 2020	Tarif 2021	Tarif 2020	Tarif 2021	Tarif 2020		Tarif 2021		Tarif 2020		Tarif 2021	
N.Mandela Salle de spectacle	224.42	224.42	298.77	298.77	283.27		283.27		614.10		614.10	

(Prop.* : Proposition*)

IV- Salle polyvalente N.Mandela	vendredi (18H00 - 02H00)		samedi (09H00 - 02H00)		dimanche (matin)
	Tarif 2020	Proposition 2021	Tarif 2020	Proposition 2021	
Particuliers Clermontois	92.71	92.71	184.42	184.42	Gratuit (uniquement ménage)
Particuliers hors Commune	185.44	185.44	370.90	370.90	

V- Salle polyvalente Herbet - Copernic	vendredi (18H00 - 02H00)		samedi (09H00 - 02H00)		dimanche (matin)
	Tarif 2020	Proposition 2021	Tarif 2020	Proposition 2021	
Particuliers Clermontois	70.38	70.38	137.71	137.71	Gratuit (uniquement ménage)
Particuliers hors Commune	137.71	137.71	277.46	277.46	

Modalités - Une garantie de 450,00 euros sera versée lors de la réservation - En cas de non respect des dispositions prévues dans la convention d'utilisation, la ville se réserve le droit de retenir les pénalités suivantes sur la garantie.		Dégradations	Selon devis des services techniques
Retard sur fermeture : la première heure	204,02	Vol	Selon devis de remplacement
Retard sur fermeture : les heures suivantes	357		
Déclenchement de l'alarme par non respect des zones autorisées	51	Ménage	Selon devis de la société de nettoyage
Arrachage d'une goupille d'extincteur	51		

VI- Evènements festifs	Associations		Autres organismes	
	Tarif 2020	Proposition 2021	Tarif 2020	Proposition 2021
Salle Leclanché n°1 – Victor Hugo – Terre de Jeux	224.42	224.42		
Maison du peuple	432.72	432.72	614.10	614.10
VI- Loto, concours belote, arbre de Noël, manifestation amicale, galette des rois				
Salle Leclanché n°1, Duclos, Poly, V. Hugo, Abbé Prévost, n°1 E. Herriot	87.61	87.61		
Salle Chanteranne	98.95	98.95		

VII – Véhicules Tarification par jour d'utilisation	½ Journée		Journée	
	Tarif 2020	Proposition 2021	Tarif 2020	Proposition 2021
Minibus	18.68 €	18.68 €	37.37 €	37.37 €
Fourgon	21.21 €	21.21 €	42.42 €	42.42 €

Tarification des salles municipales des Maisons de quartier

Il vous est demandé de bien vouloir valider les propositions présentées ci-dessous :

Désignation de la salle	½ Journée				Journée			
	Associations		Autres organismes		Associations		Autres organismes	
	Tarif 2020	Proposition 2021	Tarif 2020	Proposition 2021	Tarif 2020	Proposition 2021	Tarif 2020	Proposition 2021
I- Salles Maison de quartier associatives								
Salle de réunion Croix-Neyrat	26.82	26.82	81.60	81.60	36.10	36.10	108.13	108.13
Salle de réunion Les Vergnes	26.82	26.82	81.60	81.60	36.10	36.10	108.13	108.13
Salle de réunion Saint-Jacques	26.82	26.82	81.60	81.60	36.10	36.10	108.13	108.13
Salle de réunion La Fontaine du Bac	26.82	26.82	81.60	81.60	36.10	36.10	108.13	108.13
Salle de réunion Champratel	26.82	26.82	81.60	81.60	36.10	36.10	108.13	108.13

II - Salle polyvalente Croix-Neyrat/Champratel Fontaine du Bac/Saint-Jacques	vendredi (18H00 - 02H00)		samedi (09H00 - 02H00)		dimanche (matin)
	Tarif 2020	Proposition 2021	Tarif 2020	Proposition 2021	
Particuliers Clermontois	92.71	92.71	184.42	184.42	Gratuit (uniquement ménage)
Particuliers hors Commune	185.44	185.44	370.90	370.90	

III- Salle polyvalente Les Vergnes	vendredi (18H00 - 02H00)		samedi (09H00 - 02H00)		dimanche (matin)
	Tarif 2020	Proposition 2021	Tarif 2020	Proposition 2021	
Particuliers Clermontois	70.38	70.38	137.71	137.71	Gratuit (uniquement ménage)
Particuliers hors Commune	137.71	137.71	277.46	277.46	

Modalités - Une garantie de 450,00 euros sera versée lors de la réservation - En cas de non respect des dispositions prévues dans la convention d'utilisation, la ville se réserve le droit de retenir les pénalités suivantes sur la garantie.		Dégradations	Selon devis des services techniques
Retard sur fermeture : la première heure	206	Vol	Selon devis de remplacement
Retard sur fermeture : les heures suivantes	360		
Déclenchement de l'alarme par non respect des zones autorisées	52	Ménage	Selon devis de la société de nettoyage
Arrachage d'une goupille d'extincteur	52		

REPUBLIQUE FRANÇAISE

- VILLE DE CLERMONT-FERRAND (1)
AGREGÉ AU BUDGET PRINCIPAL DE (2)

Numéro SIRET : 21630113500010

POSTE COMPTABLE : CLERMONT-FERRAND

M. 14

Budget primitif
voté par nature

BUDGET : BUDGET PRINCIPAL (3)

ANNEE 2021

(1) Indiquer la nature juridique et le nom de la collectivité ou de l'établissement (commune, CCAS, EPCI, syndicat mixte, etc).

(2) A renseigner uniquement pour les budgets annexes.

(3) Indiquer le budget concerné : budget principal ou libellé du budget annexe.

Sommaire

I - Informations générales (6)

A - Informations statistiques, fiscales et financières	4
B - Modalités de vote du budget	5

II - Présentation générale du budget

A1 - Vue d'ensemble - Sections	6
A2 - Vue d'ensemble - Section de fonctionnement - Chapitres	7
A3 - Vue d'ensemble - Section d'investissement - Chapitres	9
B1 - Balance générale du budget - Dépenses	11
B2 - Balance générale du budget - Recettes	13

III - Vote du budget

A1 - Section de fonctionnement - Détail des dépenses	15
A2 - Section de fonctionnement - Détail des recettes	18
B1 - Section d'investissement - Détail des dépenses	20
B2 - Section d'investissement - Détail des recettes	22
B3 - Opérations d'équipement - Détail des chapitres et articles	24

IV - Annexes (7)

A - Eléments du bilan

A1 - Présentation croisée par fonction (1)	25
A1.1 - Présentation croisée par fonction - Détail fonctionnement	29
A1.2 - Présentation croisée par fonction - Détail investissement	49
A2.1 - Etat de la dette - Détail des crédits de trésorerie	79
A2.2 - Etat de la dette - Répartition par nature de dette	80
A2.3 - Etat de la dette - Répartition des emprunts par structure de taux	92
A2.4 - Etat de la dette - Typologie de la répartition de l'encours	94
A2.5 - Etat de la dette - Détail des opérations de couverture	95
A2.6 - Etat de la dette - Dette pour financer l'emprunt d'un autre organisme	97
A2.7 - Etat de la dette - Autres dettes	98
A3 - Méthodes utilisées pour les amortissements	99
A4 - Etat des provisions	100
A5 - Etalement des provisions	Sans Objet
A6.1 - Equilibre des opérations financières - Dépenses	101
A6.2 - Equilibre des opérations financières - Recettes	102
A7.1.1 - Etats des dépenses et recettes des services d'eau et d'assainissement - Fonctionnement (2)	Sans Objet
A7.1.2 - Etats des dépenses et recettes des services d'eau et d'assainissement - Investissement (2)	Sans Objet
A7.2.1 - Etats de la répartition de la TEOM - Fonctionnement (3)	Sans Objet
A7.2.2 - Etats de la répartition de la TEOM - Investissement (3)	Sans Objet
A8 - Etat des charges transférées	Sans Objet
A9 - Détail des opérations pour le compte de tiers	104

B - Engagements hors bilan

B1.1 - Etat des emprunts garantis par la commune ou l'établissement (4)	106
B1.2 - Calcul du ratio d'endettement relatif aux garanties d'emprunt	169
B1.3 - Etat des contrats de crédit-bail	Sans Objet
B1.4 - Etat des contrats de partenariat public-privé	Sans Objet
B1.5 - Etat des autres engagements donnés	170
B1.6 - Etat des engagements reçus	171
B1.7 - Subventions versées dans le cadre du vote du budget (5)	172
B2.1 - Etat des autorisations de programme et des crédits de paiement afférents	173
B2.2 - Etat des autorisations d'engagement et des crédits de paiement afférents	Sans Objet
B3 - Emploi des recettes grevées d'une affectation spéciale	Sans Objet

C - Autres éléments d'informations

C1 - Etat du personnel	175
C2 - Liste des organismes dans lesquels a été pris un engagement financier (4)	186
C3.1 - Liste des organismes de regroupement auxquels adhère la commune ou l'établissement	188
C3.2 - Liste des établissements publics créés	189
C3.3 - Liste des services individualisés dans un budget annexe	190
C3.4 - Liste des services assujettis à la TVA et non érigés en budget annexe	Sans Objet

D - Décision en matière de taux de contributions directes - Arrêté et signatures

D1 - Décision en matière de taux de contributions directes	191
--	-----

- (1) Cette présentation est obligatoire pour les communes de 3 500 habitants et plus (art. L. 2312-3 du CGCT), les groupements comprenant au moins une commune de 3 500 habitants et plus (art. R. 5211-14 du CGCT) et leurs établissements publics. Elle n'a cependant pas à être produite par les services et activité unique érigés en établissement public ou budget annexe. Les autres communes et établissements peuvent les présenter de manière facultative.
- (2) Cet état ne peut être produit que par les communes dont la population est inférieure à 500 habitants et qui gèrent les services de distribution de l'eau potable et d'assainissement sous forme de régie simple sans budget annexe (art. L. 2221-11 du CGCT).
- (3) Cet état est obligatoirement produit par les communes et groupements de communes de 10 000 habitants et plus ayant institué la TEOM et assurant au moins la collecte des déchets ménagers (art. L. 2313-1 du CGCT).
- (4) Ces états ne sont obligatoires que pour les communes de 3 500 habitants et plus (art. L. 2313-1 du CGCT), les groupements comprenant au moins une commune de 3 500 habitants et plus (art. L. 5211-36 du CGCT, art. L. 5711-1 du CGCT) et leurs établissements publics.
- (5) Si la commune ou l'établissement décide d'attribuer des subventions dans le cadre du budget dans les conditions décrites à l'article L. 2311-7 du CGCT.
- (6) Les associations syndicales autorisées doivent utiliser leur état particulier « *Informations générales* » annexé à l'arrêté n° NOR : INTB1237402A, relatif au cadre budgétaire et comptable applicable aux associations syndicales autorisées.
- (7) Les associations syndicales autorisées remplissent et joignent uniquement les états qui les concernent au titre de l'exercice et au titre du détail des comptes de bilan.

Préciser, pour chaque annexe, si l'état est sans objet le cas échéant.

Code INSEE	VILLE DE CLERMONT-FERRAND BUDGET PRINCIPAL	BP 2021
-------------------	---	--------------------

I – INFORMATIONS GENERALES	I
INFORMATIONS STATISTIQUES, FISCALES ET FINANCIERES	A

Informations statistiques	Valeurs
Population totale (colonne h du recensement INSEE) :	146632
Nombre de résidences secondaires (article R. 2313-1 <i>in fine</i>) :	3084
Nom de l'EPCI à fiscalité propre auquel la commune adhère :	

Potentiel fiscal et financier (1)		Valeurs par hab. (population DGF)	Moyennes nationales du potentiel financier par habitants de la strate
Fiscal	Financier		
162510865	178633460	1193.15	1255.76

Informations financières – ratios (2)		Valeurs	Moyennes nationales de la strate (3)
1	Dépenses réelles de fonctionnement/population	1116	1324
2	Produit des impositions directes/population	739	656
3	Recettes réelles de fonctionnement/population	1221	1467
4	Dépenses d'équipement brut/population	229	252
5	Encours de dette/population	1092	1477
6	DGF/population	171	177
7	Dépenses de personnel/dépenses réelles de fonctionnement (2)	56.26	54.7
8	Dépenses de fonct. et remb. dette en capital/recettes réelles de fonct. (2)	101.36	97.4
9	Dépenses d'équipement brut/recettes réelles de fonctionnement (2)	18.76	17.2
10	Encours de la dette/recettes réelles de fonctionnement (2)	89.48	100.7

Dans l'ensemble des tableaux, les cases grisées ne doivent pas être remplies.

(1) Il s'agit du potentiel fiscal et du potentiel financier définis à l'article L. 2334-4 du code général des collectivités territoriales qui figurent sur la fiche de répartition de la DGF de l'exercice N-1 établie sur la base des informations N-2 (transmise par les services préfectoraux).

(2) Les ratios 1 à 6 sont obligatoires pour les communes de 3 500 habitants et plus et leurs établissements publics administratifs ainsi que pour les EPCI dotés d'une fiscalité propre comprenant au moins une commune de 3 500 habitants et plus.

Les ratios 7 à 10 sont obligatoires pour les communes de 10 000 habitants et plus et leurs établissements publics administratifs ainsi que pour les EPCI dotés d'une fiscalité propre comprenant au moins une commune de 10 000 habitants et plus (cf. articles L. 2313-1, L. 2313-2, R. 2313-1, R. 2313-2 et R. 5211-15 du CGCT). Pour les caisses des écoles, les EPCI non dotés d'une fiscalité propre et les syndicats mixtes associant exclusivement des communes et des EPCI, il conviendra d'appliquer les ratios prévus respectivement par les articles R. 2313-7, R. 5211-15 et R. 5711-3 du CGCT.

(3) Il convient d'indiquer les moyennes de la catégorie de l'organisme en cause (commune, communauté urbaine, communauté d'agglomération, ...) et les sources d'où sont tirées les informations (statistiques de la direction générale des collectivités locales ou de la direction générale de la comptabilité publique). Il s'agit des moyennes de la dernière année connue.

I – INFORMATIONS GENERALES	I
MODALITES DE VOTE DU BUDGET	B

I – L'assemblée délibérante a voté le présent budget par nature :

- au niveau (1) du chapitre pour la section de fonctionnement,
- au niveau (1) du chapitre pour la section d'investissement.
 - sans (2) les chapitres « opérations d'équipement » de l'état III B 3.
 - sans (3) vote formel sur chacun des chapitres.

La liste des articles spécialisés sur lesquels l'ordonnateur ne peut procéder à des virements d'article à article est la suivante :

II – En l'absence de mention au paragraphe I ci-dessus, le budget est réputé voté par chapitre, et, en section d'investissement, sans chapitre de dépense « opération d'équipement ».

III – Les provisions sont (4) semi-budgétaires (pas d'inscriptions en recettes de la section d'investissement) .

IV – La comparaison avec le budget précédent (cf. colonne « Pour mémoire ») s'effectue par rapport à la colonne du budget (5) primitif de l'exercice précédent.

V – Le présent budget a été voté (6) sans reprise des résultats de l'exercice N-1.

(1) A compléter par « du chapitre » ou « de l'article ».

(2) Indiquer « avec » ou « sans » les chapitres opérations d'équipement.

(3) Indiquer « avec » ou « sans » vote formel.

(4) A compléter par un seul des deux choix suivants :

- semi-budgétaires (pas d'inscription en recette de la section d'investissement),
- budgétaires (délibération n° du).

(5) Indiquer « primitif de l'exercice précédent » ou « cumulé de l'exercice précédent ».

(6) A compléter par un seul des trois choix suivants :

- sans reprise des résultats de l'exercice N-1,
- avec reprise des résultats de l'exercice N-1 après le vote du compte administratif N-1,
- avec reprise anticipée des résultats de l'exercice N-1.

II – PRESENTATION GENERALE DU BUDGET	II
VUE D'ENSEMBLE	A1

FONCTIONNEMENT

		DEPENSES DE LA SECTION DE FONCTIONNEMENT	RECETTES DE LA SECTION DE FONCTIONNEMENT
V O T E	CREDITS DE FONCTIONNEMENT VOTES AU TITRE DU PRESENT BUDGET (1)	179 206 288,00	179 206 288,00

+

+

+

R E P O R T S	RESTES A REALISER (R.A.R) DE L'EXERCICE PRECEDENT (2)	0,00	0,00
	002 RESULTAT DE FONCTIONNEMENT REPORTE (2)	(si déficit) 0,00	(si excédent) 0,00

=

=

=

TOTAL DE LA SECTION DE FONCTIONNEMENT (3)	179 206 288,00	179 206 288,00
--	-----------------------	-----------------------

INVESTISSEMENT

		DEPENSES DE LA SECTION D'INVESTISSEMENT	RECETTES DE LA SECTION D'INVESTISSEMENT
V O T E	CREDITS D'INVESTISSEMENT (1) VOTES AU TITRE DU PRESENT BUDGET (y compris le compte 1068)	68 388 860,00	68 388 860,00

+

+

+

R E P O R T S	RESTES A REALISER (R.A.R) DE L'EXERCICE PRECEDENT (2)	0,00	0,00
	001 SOLDE D'EXECUTION DE LA SECTION D'INVESTISSEMENT REPORTE (2)	(si solde négatif) 0,00	(si solde positif) 0,00

=

=

=

TOTAL DE LA SECTION D'INVESTISSEMENT (3)	68 388 860,00	68 388 860,00
---	----------------------	----------------------

TOTAL

TOTAL DU BUDGET (3)	247 595 148,00	247 595 148,00
----------------------------	-----------------------	-----------------------

(1) Au budget primitif, les crédits votés correspondent aux crédits votés lors de cette étape budgétaire. De même, pour les décisions modificatives et le budget supplémentaire, les crédits votés correspondent aux crédits votés lors de l'étape budgétaire sans sommation avec ceux antérieurement votés lors du même exercice.

(2) A servir uniquement en cas de reprise des résultats de l'exercice précédent, soit après le vote du compte administratif, soit en cas de reprise anticipée des résultats.

Les restes à réaliser de la section de fonctionnement correspondent en dépenses, aux dépenses engagées non mandatées et non rattachées telles qu'elles ressortent de la comptabilité des engagements et en recettes, aux recettes certaines n'ayant pas donné lieu à l'émission d'un titre et non rattachées (R. 2311-11 du CGCT).

Les restes à réaliser de la section d'investissement correspondent en dépenses, aux dépenses engagées non mandatées au 31/12 de l'exercice précédent telles qu'elles ressortent de la comptabilité des engagements et aux recettes certaines n'ayant pas donné lieu à l'émission d'un titre au 31/12 de l'exercice précédent (R. 2311-11 du CGCT).

(3) Total de la section de fonctionnement = RAR + résultat reporté + crédits de fonctionnement votés.

Total de la section d'investissement = RAR + solde d'exécution reporté + crédits d'investissement votés.

Total du budget = Total de la section de fonctionnement + Total de la section d'investissement.

II - PRESENTATION GENERALE DU BUDGET	II
SECTION DE FONCTIONNEMENT – CHAPITRES	A2

DEPENSES DE FONCTIONNEMENT

Chap.	Libellé	Pour mémoire budget précédent (1)	Restes à réaliser N-1 (2)	Propositions nouvelles	VOTE (3)	TOTAL (= RAR + vote)
011	Charges à caractère général	27 790 980,00	0,00	28 017 295,00	27 865 695,00	27 865 695,00
012	Charges de personnel, frais assimilés	89 900 000,00	0,00	92 300 400,00	92 098 000,00	92 098 000,00
014	Atténuations de produits	13 950 300,00	0,00	14 092 500,00	13 872 502,00	13 872 502,00
65	Autres charges de gestion courante	23 217 930,00	0,00	23 959 890,00	24 127 304,00	24 127 304,00
656	Frais fonctionnement des groupes d'élus	243 500,00	0,00	243 500,00	243 500,00	243 500,00
Total des dépenses de gestion courante		155 102 710,00	0,00	158 613 585,00	158 207 001,00	158 207 001,00
66	Charges financières	4 011 000,00	0,00	3 492 000,00	3 492 000,00	3 492 000,00
67	Charges exceptionnelles	2 275 670,00	0,00	1 429 900,00	1 687 297,00	1 687 297,00
68	Dotations provisions semi-budgétaires (4)	0,00		0,00	0,00	0,00
022	Dépenses imprévues	300 000,00		300 000,00	300 000,00	300 000,00
Total des dépenses réelles de fonctionnement		161 689 380,00	0,00	163 835 485,00	163 686 298,00	163 686 298,00
023	Virement à la section d'investissement (5)	6 809 820,00		0,00	6 723 990,00	6 723 990,00
042	Opérat° ordre transfert entre sections (5)	8 813 000,00		8 796 000,00	8 796 000,00	8 796 000,00
043	Opérat° ordre intérieur de la section (5)	0,00		0,00	0,00	0,00
Total des dépenses d'ordre de fonctionnement		15 622 820,00		8 796 000,00	15 519 990,00	15 519 990,00
TOTAL		177 312 200,00	0,00	172 631 485,00	179 206 288,00	179 206 288,00

+

D 002 RESULTAT REPORTE OU ANTICIPE (2)	0,00
---	-------------

=

TOTAL DES DEPENSES DE FONCTIONNEMENT CUMULEES	179 206 288,00
--	-----------------------

RECETTES DE FONCTIONNEMENT

Chap.	Libellé	Pour mémoire budget précédent (1)	Restes à réaliser N-1 (2)	Propositions nouvelles	VOTE (3)	TOTAL (= RAR + vote)
013	Atténuations de charges	407 000,00	0,00	267 000,00	267 000,00	267 000,00
70	Produits services, domaine et ventes div	14 031 480,00	0,00	14 717 450,00	14 004 450,00	14 004 450,00
73	Impôts et taxes	119 686 670,00	0,00	120 571 140,00	120 571 141,00	120 571 141,00
74	Dotations et participations	39 377 430,00	0,00	41 059 427,00	40 698 127,00	40 698 127,00
75	Autres produits de gestion courante	1 102 850,00	0,00	1 255 570,00	1 255 570,00	1 255 570,00
Total des recettes de gestion courante		174 605 430,00	0,00	177 870 587,00	176 796 288,00	176 796 288,00
76	Produits financiers	2 259 470,00	0,00	2 184 900,00	2 184 900,00	2 184 900,00
77	Produits exceptionnels	225 100,00	0,00	25 100,00	25 100,00	25 100,00
78	Reprises provisions semi-budgétaires (4)	0,00		0,00	0,00	0,00
Total des recettes réelles de fonctionnement		177 090 000,00	0,00	180 080 587,00	179 006 288,00	179 006 288,00
042	Opérat° ordre transfert entre sections (5)	222 200,00		200 000,00	200 000,00	200 000,00
043	Opérat° ordre intérieur de la section (5)	0,00		0,00	0,00	0,00
Total des recettes d'ordre de fonctionnement		222 200,00		200 000,00	200 000,00	200 000,00
TOTAL		177 312 200,00	0,00	180 280 587,00	179 206 288,00	179 206 288,00

+

R 002 RESULTAT REPORTE OU ANTICIPE (2)	0,00
---	-------------

=

TOTAL DES RECETTES DE FONCTIONNEMENT CUMULEES	179 206 288,00
--	-----------------------

Pour information :

AUTOFINANCEMENT PREVISIONNEL DÉGAGÉ AU PROFIT DE LA SECTION D'INVESTISSEMENT (6)	15 319 990,00
---	----------------------

Il s'agit, pour un budget voté en équilibre, des ressources propres correspondant à l'excédent des recettes réelles de fonctionnement sur les dépenses réelles de fonctionnement. Il sert à financer le remboursement du capital de la dette et les nouveaux investissements de la commune ou de l'établissement.

(1) Cf. Modalités de vote I-B.

(2) Inscrire en cas de reprise des résultats de l'exercice précédent (après vote du compte administratif) ou si reprise anticipée des résultats.

(3) Le vote de l'organe délibérant porte uniquement sur les propositions nouvelles.

(4) Si la commune ou l'établissement applique le régime des provisions semi-budgétaires.

(5) $DF\ 023 = RI\ 021$; $DI\ 040 = RF\ 042$; $RI\ 040 = DF\ 042$; $DI\ 041 = RI\ 041$; $DF\ 043 = RF\ 043$.

(6) Solde de l'opération $DF\ 023 + DF\ 042 - RF\ 042$ ou solde de l'opération $RI\ 021 + RI\ 040 - DI\ 040$.

II – PRESENTATION GENERALE DU BUDGET	II
SECTION D'INVESTISSEMENT – CHAPITRES	A3

DEPENSES D'INVESTISSEMENT

Chap.	Libellé	Pour mémoire budget précédent (1)	Restes à réaliser N-1 (2)	Propositions nouvelles	VOTE (3)	TOTAL (= RAR + vote)
010	Stocks (5)	0,00	0,00	0,00	0,00	0,00
20	Immobilisations incorporelles (sauf 204)	6 492 710,00	0,00	7 316 291,00	6 838 540,00	6 838 540,00
204	Subventions d'équipement versées	1 300 000,00	0,00	1 725 000,00	1 725 000,00	1 725 000,00
21	Immobilisations corporelles	10 390 710,00	0,00	5 654 379,18	5 529 380,00	5 529 380,00
22	Immobilisations reçues en affectation (6)	0,00	0,00	0,00	0,00	0,00
23	Immobilisations en cours	29 710 310,00	0,00	19 450 176,33	19 445 180,00	19 445 180,00
	Total des opérations d'équipement	0,00	0,00	0,00	0,00	0,00
	Total des dépenses d'équipement	47 893 730,00	0,00	34 145 846,51	33 538 100,00	33 538 100,00
10	Dotations, fonds divers et réserves	0,00	0,00	70 000,00	70 000,00	70 000,00
13	Subventions d'investissement	35 280,00	0,00	0,00	0,00	0,00
16	Emprunts et dettes assimilées	18 409 800,00	0,00	19 263 760,00	19 263 760,00	19 263 760,00
18	Compte de liaison : affectat° (BA,régie) (7)	0,00	0,00	0,00	0,00	0,00
26	Participat° et créances rattachées	0,00	0,00	0,00	0,00	0,00
27	Autres immobilisations financières	3 956 550,00	0,00	3 472 000,00	3 472 000,00	3 472 000,00
020	Dépenses imprévues	300 000,00	0,00	300 000,00	300 000,00	300 000,00
	Total des dépenses financières	22 701 630,00	0,00	23 105 760,00	23 105 760,00	23 105 760,00
45...	Total des opé. pour compte de tiers (8)	45 000,00	0,00	45 000,00	45 000,00	45 000,00
	Total des dépenses réelles d'investissement	70 640 360,00	0,00	57 296 606,51	56 688 860,00	56 688 860,00
040	Opérat° ordre transfert entre sections (4)	222 200,00	0,00	200 000,00	200 000,00	200 000,00
041	Opérations patrimoniales (4)	22 658 000,00	0,00	11 500 000,00	11 500 000,00	11 500 000,00
	Total des dépenses d'ordre d'investissement	22 880 200,00	0,00	11 700 000,00	11 700 000,00	11 700 000,00
	TOTAL	93 520 560,00	0,00	68 996 606,51	68 388 860,00	68 388 860,00

+

D 001 SOLDE D'EXECUTION NEGATIF REPORTE OU ANTICIPE (2)	0,00
--	-------------

=

TOTAL DES DEPENSES D'INVESTISSEMENT CUMULEES	68 388 860,00
---	----------------------

RECETTES D'INVESTISSEMENT

Chap.	Libellé	Pour mémoire budget précédent (1)	Restes à réaliser N-1 (2)	Propositions nouvelles	VOTE (3)	TOTAL (= RAR + vote)
010	Stocks (5)	0,00	0,00	0,00	0,00	0,00
13	Subventions d'investissement (hors 138)	6 933 760,00	0,00	7 017 690,00	7 017 690,00	7 017 690,00
16	Emprunts et dettes assimilées (hors165)	32 900 660,00	0,00	1 500 000,00	21 980 380,00	21 980 380,00
20	Immobilisations incorporelles (sauf 204)	0,00	0,00	0,00	0,00	0,00
204	Subventions d'équipement versées	0,00	0,00	0,00	0,00	0,00
21	Immobilisations corporelles	0,00	0,00	0,00	0,00	0,00
22	Immobilisations reçues en affectation (6)	0,00	0,00	0,00	0,00	0,00
23	Immobilisations en cours	0,00	0,00	0,00	0,00	0,00
	Total des recettes d'équipement	39 834 420,00	0,00	8 517 690,00	28 998 070,00	28 998 070,00
10	Dotations, fonds divers et réserves (hors 1068)	6 600 000,00	0,00	5 400 000,00	5 400 000,00	5 400 000,00
1068	Excédents de fonctionnement capitalisés (9)	0,00	0,00	0,00	0,00	0,00
138	Autres subvent° invest. non transf.	0,00	0,00	0,00	0,00	0,00
165	Dépôts et cautionnements reçus	13 800,00	0,00	12 760,00	12 760,00	12 760,00
18	Compte de liaison : affectat° (BA,régie) (7)	0,00	0,00	0,00	0,00	0,00
26	Participat° et créances rattachées	0,00	0,00	0,00	0,00	0,00
27	Autres immobilisations financières	6 606 520,00	0,00	4 563 040,00	4 563 040,00	4 563 040,00
024	Produits des cessions d'immobilisations	2 140 000,00	0,00	2 400 000,00	2 350 000,00	2 350 000,00
	Total des recettes financières	15 360 320,00	0,00	12 375 800,00	12 325 800,00	12 325 800,00
45...	Total des opé. pour le compte de tiers (8)	45 000,00	0,00	20 000,00	45 000,00	45 000,00
	Total des recettes réelles d'investissement	55 239 740,00	0,00	20 913 490,00	41 368 870,00	41 368 870,00
021	Virement de la sect° de fonctionnement (4)	6 809 820,00	0,00	0,00	6 723 990,00	6 723 990,00
040	Opérat° ordre transfert entre sections (4)	8 813 000,00	0,00	8 796 000,00	8 796 000,00	8 796 000,00
041	Opérations patrimoniales (4)	22 658 000,00	0,00	11 500 000,00	11 500 000,00	11 500 000,00
	Total des recettes d'ordre d'investissement	38 280 820,00	0,00	20 296 000,00	27 019 990,00	27 019 990,00

VILLE DE CLERMONT-FERRAND - BUDGET PRINCIPAL - BP - 2021

Chap.	Libellé	Pour mémoire budget précédent (1)	Restes à réaliser N-1 (2)	Propositions nouvelles	VOTE (3)	TOTAL (= RAR + vote)
TOTAL		93 520 560,00	0,00	41 209 490,00	68 388 860,00	68 388 860,00

+

R 001 SOLDE D'EXECUTION POSITIF REPORTE OU ANTICIPE (2)	0,00
--	------

=

TOTAL DES RECETTES D'INVESTISSEMENT CUMULEES	68 388 860,00
---	---------------

Pour information :

Il s'agit, pour un budget voté en équilibre, des ressources propres correspondant à l'excédent des recettes réelles de fonctionnement sur les dépenses réelles de fonctionnement. Il sert à financer le remboursement du capital de la dette et les nouveaux investissements de la commune ou de l'établissement.

AUTOFINANCEMENT PREVISIONNEL DÉGAGÉ PAR LA SECTION DE FONCTIONNEMENT (10)	15 319 990,00
--	---------------

(1) Cf. Modalités de vote I-B.

(2) Inscrire en cas de reprise des résultats de l'exercice précédent (après vote du compte administratif) ou si reprise anticipée des résultats.

(3) Le vote de l'organe délibérant porte uniquement sur les propositions nouvelles.

(4) *DF 023 = RI 021 ; DI 040 = RF 042 ; RI 040 = DF 042 ; DI 041 = RI 041 ; DF 043 = RF 043.*

(5) A servir uniquement dans le cadre d'un suivi des stocks selon la méthode de l'inventaire permanent simplifié autorisée pour les seules opérations d'aménagements (lotissement, ZAC...) par ailleurs retracées dans le cadre de budgets annexes.

(6) En dépenses, le chapitre 22 retrace les travaux d'investissement réalisés sur les biens reçus en affectation. En recette, il retrace, le cas échéant, l'annulation de tels travaux effectués sur un exercice antérieur.

(7) A servir uniquement lorsque la commune ou l'établissement effectue une dotation initiale en espèces au profit d'un service public non personnalisé qu'elle ou qu'il crée.

(8) Seul le total des opérations pour compte de tiers figure sur cet état (voir le détail Annexe IV A9).

(9) Le compte 1068 n'est pas un chapitre mais un article du chapitre 10.

(10) Solde de l'opération *DF 023 + DF 042 – RF 042* ou solde de l'opération *RI 021+ RI 040 – DI 040*.

II – PRESENTATION GENERALE DU BUDGET	II
BALANCE GENERALE DU BUDGET	B1

1 – DEPENSES (du présent budget + restes à réaliser)

	FONCTIONNEMENT	Opérations réelles (1)	Opérations d'ordre (2)	TOTAL
011	Charges à caractère général	27 865 695,00		27 865 695,00
012	Charges de personnel, frais assimilés	92 098 000,00		92 098 000,00
014	Atténuations de produits	13 872 502,00		13 872 502,00
60	<i>Achats et variation des stocks (3)</i>		0,00	0,00
65	Autres charges de gestion courante	24 127 304,00		24 127 304,00
656	Frais fonctionnement des groupes d'élus (4)	243 500,00		243 500,00
66	Charges financières	3 492 000,00	0,00	3 492 000,00
67	Charges exceptionnelles	1 687 297,00	0,00	1 687 297,00
68	Dot. aux amortissements et provisions	0,00	8 796 000,00	8 796 000,00
71	<i>Production stockée (ou déstockage) (3)</i>		0,00	0,00
022	Dépenses imprévues	300 000,00		300 000,00
023	<i>Virement à la section d'investissement</i>		6 723 990,00	6 723 990,00
Dépenses de fonctionnement – Total		163 686 298,00	15 519 990,00	179 206 288,00

+

D 002 RESULTAT REPORTE OU ANTICIPE	0,00
---	-------------

=

TOTAL DES DEPENSES DE FONCTIONNEMENT CUMULEES	179 206 288,00
--	-----------------------

	INVESTISSEMENT	Opérations réelles (1)	Opérations d'ordre (2)	TOTAL
10	Dotations, fonds divers et réserves	70 000,00	0,00	70 000,00
13	Subventions d'investissement	0,00	200 000,00	200 000,00
15	<i>Provisions pour risques et charges (5)</i>		0,00	0,00
16	Emprunts et dettes assimilées (sauf 1688 non budgétaire)	19 263 760,00	0,00	19 263 760,00
18	Compte de liaison : affectat° (BA,régie)	(8) 0,00		0,00
	Total des opérations d'équipement	0,00		0,00
198	<i>Neutral. amort. subv. équip. versées</i>		0,00	0,00
20	Immobilisations incorporelles(sauf 204) (6)	6 838 540,00	0,00	6 838 540,00
204	Subventions d'équipement versées	1 725 000,00	0,00	1 725 000,00
21	Immobilisations corporelles (6)	5 529 380,00	5 500 000,00	11 029 380,00
22	Immobilisations reçues en affectation (6)	(9) 0,00	0,00	0,00
23	Immobilisations en cours (6)	19 445 180,00	6 000 000,00	25 445 180,00
26	Participations et créances rattachées	0,00	0,00	0,00
27	Autres immobilisations financières	3 472 000,00	0,00	3 472 000,00
28	<i>Amortissement des immobilisations (reprises)</i>		0,00	0,00
29	<i>Prov. pour dépréciat° immobilisations (5)</i>		0,00	0,00
39	<i>Prov. dépréciat° des stocks et en-cours (5)</i>		0,00	0,00
45...	Total des opérations pour compte de tiers (7)	45 000,00	0,00	45 000,00
481	<i>Charges à rép. sur plusieurs exercices</i>		0,00	0,00
49	<i>Prov. dépréc. comptes de tiers (5)</i>		0,00	0,00
59	<i>Prov. dépréc. comptes financiers (5)</i>		0,00	0,00
3...	Stocks	0,00	0,00	0,00
020	Dépenses imprévues	300 000,00		300 000,00
Dépenses d'investissement – Total		56 688 860,00	11 700 000,00	68 388 860,00

+

D 001 SOLDE D'EXECUTION NEGATIF REPORTE OU ANTICIPE	0,00
--	-------------

=

TOTAL DES DEPENSES D'INVESTISSEMENT CUMULEES	68 388 860,00
---	----------------------

- (1) Y compris les opérations relatives au rattachement des charges et des produits et les opérations d'ordre semi-budgétaires.
- (2) Voir liste des opérations d'ordre.
- (3) Permet de retracer des opérations particulières telles que les opérations de stocks liées à la tenue d'un inventaire permanent simplifié.
- (4) Communes, communautés d'agglomération et communautés urbaines de plus de 100 000 habitants.
- (5) Si la commune ou l'établissement applique le régime des provisions budgétaires.
- (6) Hors chapitres « opérations d'équipement ».
- (7) Seul le total des opérations pour compte de tiers figure sur cet état (voir le détail Annexe IV A9).
- (8) A servir uniquement lorsque la commune ou l'établissement effectue une dotation initiale en espèces au profit d'un service public non personnalisé qu'elle ou qu'il crée.
- (9) En dépenses, le chapitre 22 retrace les travaux d'investissement réalisés sur les biens reçus en affectation. En recette, il retrace, le cas échéant, l'annulation de tels travaux effectués sur un exercice antérieur.

II – PRESENTATION GENERALE DU BUDGET	II
BALANCE GENERALE DU BUDGET	B2

2 – RECETTES (du présent budget + restes à réaliser)

	FONCTIONNEMENT	Opérations réelles (1)	Opérations d'ordre (2)	TOTAL
013	Atténuations de charges	267 000,00		267 000,00
60	<i>Achats et variation des stocks (3)</i>		0,00	0,00
70	Produits services, domaine et ventes div	14 004 450,00		14 004 450,00
71	<i>Production stockée (ou déstockage)</i>		0,00	0,00
72	<i>Production immobilisée</i>		0,00	0,00
73	Impôts et taxes	120 571 141,00		120 571 141,00
74	Dotations et participations	40 698 127,00		40 698 127,00
75	Autres produits de gestion courante	1 255 570,00	0,00	1 255 570,00
76	Produits financiers	2 184 900,00	0,00	2 184 900,00
77	Produits exceptionnels	25 100,00	200 000,00	225 100,00
78	Reprise sur amortissements et provisions	0,00	0,00	0,00
79	<i>Transferts de charges</i>		0,00	0,00
Recettes de fonctionnement – Total		179 006 288,00	200 000,00	179 206 288,00

+

R 002 RESULTAT REPORTE OU ANTICIPE	0,00
---	-------------

=

TOTAL DES RECETTES DE FONCTIONNEMENT CUMULEES	179 206 288,00
--	-----------------------

	INVESTISSEMENT	Opérations réelles (1)	Opérations d'ordre (2)	TOTAL
10	Dotations, fonds divers et réserves (sauf 1068)	5 400 000,00	0,00	5 400 000,00
13	Subventions d'investissement	7 017 690,00	500 000,00	7 517 690,00
15	<i>Provisions pour risques et charges (4)</i>		0,00	0,00
16	Emprunts et dettes assimilées (sauf 1688 non budgétaires)	21 993 140,00	0,00	21 993 140,00
18	Compte de liaison : affectat° (BA,régie)	(6) 0,00		0,00
20	Immobilisations incorporelles (sauf 204)	0,00	6 000 000,00	6 000 000,00
204	Subventions d'équipement versées	0,00	0,00	0,00
21	Immobilisations corporelles	0,00	0,00	0,00
22	Immobilisations reçues en affectation	(7) 0,00	0,00	0,00
23	Immobilisations en cours	0,00	0,00	0,00
26	Participations et créances rattachées	0,00	0,00	0,00
27	Autres immobilisations financières	4 563 040,00	5 000 000,00	9 563 040,00
28	<i>Amortissement des immobilisations</i>		7 246 000,00	7 246 000,00
29	<i>Prov. pour dépréciat° immobilisations (4)</i>		0,00	0,00
39	<i>Prov. dépréciat° des stocks et en-cours (4)</i>		0,00	0,00
45...	Opérations pour compte de tiers (5)	45 000,00	0,00	45 000,00
481	<i>Charges à rép. sur plusieurs exercices</i>		1 550 000,00	1 550 000,00
49	<i>Prov. dépréc. comptes de tiers (4)</i>		0,00	0,00
59	<i>Prov. dépréc. comptes financiers (4)</i>		0,00	0,00
3...	Stocks	0,00	0,00	0,00
021	<i>Virement de la sect° de fonctionnement</i>		6 723 990,00	6 723 990,00
024	Produits des cessions d'immobilisations	2 350 000,00		2 350 000,00
Recettes d'investissement – Total		41 368 870,00	27 019 990,00	68 388 860,00

+

R 001 SOLDE D'EXECUTION POSITIF REPORTE OU ANTICIPE	0,00
--	-------------

+

AFFECTATION AU COMPTE 1068	0,00
-----------------------------------	-------------

=

TOTAL DES RECETTES D'INVESTISSEMENT CUMULEES	68 388 860,00
---	----------------------

- (1) Y compris les opérations relatives au rattachement des charges et des produits et les opérations d'ordre semi-budgétaires.
- (2) Voir liste des opérations d'ordre.
- (3) Permet de retracer des opérations particulières telles que les opérations de stocks liées à la tenue d'un inventaire permanent simplifié.
- (4) Si la commune ou l'établissement applique le régime des provisions budgétaires.
- (5) Seul le total des opérations pour compte de tiers figure sur cet état (voir le détail Annexe IV A9).
- (6) A servir uniquement lorsque la commune ou l'établissement effectue une dotation initiale en espèces au profit d'un service public non personnalisé qu'elle ou qu'il crée.
- (7) En dépenses, le chapitre 22 retrace les travaux d'investissement réalisés sur les biens reçus en affectation. En recette, il retrace, le cas échéant, l'annulation de tels travaux effectués sur un exercice antérieur.

III – VOTE DU BUDGET	III
SECTION DE FONCTIONNEMENT – DETAIL DES DEPENSES	A1

Chap / art (1)	Libellé (1)	Pour mémoire budget précédent (2)	Propositions nouvelles (3)	Vote (4)
011	Charges à caractère général	27 790 980,00	28 017 295,00	27 865 695,00
6042	Achats prestat° services (hors terrains)	1 066 370,00	785 460,00	607 460,00
60611	Eau et assainissement	570 000,00	570 000,00	570 000,00
60612	Energie - Electricité	2 787 000,00	2 874 000,00	2 874 000,00
60613	Chauffage urbain	460 000,00	460 000,00	460 000,00
60621	Combustibles	200 000,00	215 000,00	215 000,00
60622	Carburants	624 000,00	654 940,00	654 940,00
60623	Alimentation	2 334 150,00	2 582 790,00	2 578 520,00
60628	Autres fournitures non stockées	1 742 560,00	1 888 330,00	1 874 550,00
60631	Fournitures d'entretien	217 180,00	245 740,00	245 740,00
60632	Fournitures de petit équipement	360 320,00	413 400,00	390 400,00
60636	Vêtements de travail	304 050,00	322 380,00	362 380,00
6064	Fournitures administratives	140 600,00	128 100,00	128 100,00
6067	Fournitures scolaires	30 400,00	30 000,00	30 000,00
611	Contrats de prestations de services	622 000,00	565 000,00	557 000,00
6132	Locations immobilières	419 140,00	423 600,00	423 600,00
6135	Locations mobilières	833 260,00	1 068 180,00	938 180,00
614	Charges locatives et de copropriété	200 000,00	170 000,00	170 000,00
61521	Entretien terrains	94 520,00	93 940,00	93 940,00
615221	Entretien, réparations bâtiments publics	267 500,00	286 500,00	286 500,00
615231	Entretien, réparations voiries	3 000,00	1 000,00	1 000,00
61551	Entretien matériel roulant	96 900,00	96 900,00	96 900,00
61558	Entretien autres biens mobiliers	636 020,00	602 070,00	602 070,00
6156	Maintenance	958 750,00	962 480,00	962 480,00
6161	Multirisques	182 570,00	160 000,00	160 000,00
6168	Autres primes d'assurance	192 000,00	175 200,00	175 200,00
617	Etudes et recherches	54 260,00	37 820,00	37 820,00
6182	Documentation générale et technique	179 510,00	181 005,00	181 005,00
6184	Versements à des organismes de formation	492 440,00	468 680,00	468 680,00
6188	Autres frais divers	4 141 740,00	4 000 400,00	3 758 000,00
6226	Honoraires	311 720,00	286 260,00	286 260,00
6227	Frais d'actes et de contentieux	6 300,00	6 300,00	6 300,00
6228	Divers	4 000,00	4 000,00	4 000,00
6231	Annonces et insertions	194 980,00	211 090,00	199 090,00
6232	Fêtes et cérémonies	27 000,00	27 000,00	27 000,00
6233	Foires et expositions	12 000,00	41 500,00	41 500,00
6236	Catalogues et imprimés	428 840,00	385 870,00	352 870,00
6237	Publications	180 000,00	180 000,00	180 000,00
6238	Divers	1 812 300,00	1 861 300,00	1 861 300,00
6241	Transports de biens	38 650,00	51 750,00	51 750,00
6247	Transports collectifs	624 910,00	624 860,00	615 110,00
6251	Voyages et déplacements	68 040,00	45 400,00	45 400,00
6255	Frais de déménagement	12 000,00	12 000,00	12 000,00
6256	Missions	68 200,00	48 000,00	48 000,00
6257	Réceptions	250 310,00	186 770,00	186 770,00
6261	Frais d'affranchissement	198 800,00	206 850,00	206 850,00
6262	Frais de télécommunications	221 500,00	219 400,00	219 400,00
627	Services bancaires et assimilés	50 090,00	55 090,00	55 090,00
6281	Concours divers (cotisations)	199 410,00	243 390,00	223 390,00
6282	Frais de gardiennage (églises, forêts, .	258 400,00	207 700,00	207 700,00
6283	Frais de nettoyage des locaux	909 170,00	979 940,00	965 940,00
6284	Redevances pour services rendus	7 600,00	0,00	0,00
62872	Remb. frais au budget annexe	1 000,00	1 000,00	1 000,00
62873	Remb. frais au CCAS	415 000,00	425 000,00	425 000,00
62876	Remb. frais à un GFP de rattachement	124 240,00	2 900,00	2 900,00
62878	Remb. frais à d'autres organismes	53 700,00	52 200,00	52 200,00
6288	Autres services extérieurs	300 960,00	418 860,00	415 460,00
63512	Taxes foncières	781 500,00	746 500,00	746 500,00
6355	Taxes et impôts sur les véhicules	13 000,00	10 000,00	10 000,00
637	Autres impôts, taxes (autres organismes)	7 120,00	13 450,00	13 450,00
012	Charges de personnel, frais assimilés	89 900 000,00	92 300 400,00	92 098 000,00
6216	Personnel affecté par GFP de rattachemen	88 650,00	183 000,00	183 000,00
6218	Autre personnel extérieur	517 000,00	505 000,00	505 000,00
6331	Versement de transport	919 410,00	1 041 046,00	1 038 381,00
6332	Cotisations versées au F.N.A.L.	256 440,00	246 647,00	245 622,00
6336	Cotisations CNFPT et CDGFPT	461 040,00	474 483,00	473 253,00
64111	Rémunération principale titulaires	40 250 570,00	39 382 140,00	39 382 140,00
64112	NBI, SFT, indemnité résidence	1 048 540,00	1 070 000,00	1 070 000,00
64118	Autres indemnités titulaires	7 433 790,00	7 700 000,00	7 700 000,00

VILLE DE CLERMONT-FERRAND - BUDGET PRINCIPAL - BP - 2021

Chap / art (1)	Libellé (1)	Pour mémoire budget précédent (2)	Propositions nouvelles (3)	Vote (4)
64131	Rémunérations non tit.	12 062 830,00	13 859 504,00	13 715 734,00
6417	Rémunérations des apprentis	169 000,00	169 000,00	169 000,00
6451	Cotisations à l'U.R.S.S.A.F.	9 955 140,00	10 414 380,00	10 367 230,00
6453	Cotisations aux caisses de retraites	13 264 790,00	13 317 850,00	13 311 290,00
6454	Cotisations aux A.S.S.E.D.I.C.	6 510,00	555 740,00	555 740,00
6456	Versement au F.N.C. supplément familial	70 000,00	60 000,00	60 000,00
6457	Cotis. sociales liées à l'apprentissage	11 000,00	11 000,00	11 000,00
6458	Cotis. aux autres organismes sociaux	12 870,00	11 030,00	11 030,00
64731	Allocations chômage versées directement	920 170,00	800 000,00	800 000,00
6475	Médecine du travail, pharmacie	144 300,00	140 000,00	140 000,00
6488	Autres charges	2 307 950,00	2 359 580,00	2 359 580,00
014	Atténuations de produits	13 950 300,00	14 092 500,00	13 872 502,00
703894	Revers. sur forfait post-stationnement	460 000,00	750 000,00	530 000,00
7391172	Dégrèvt taxe habitat° sur logements vaca	200 000,00	200 000,00	200 000,00
739211	Attributions de compensation	12 690 300,00	12 642 500,00	12 642 502,00
739223	Fonds péréquation ress. com. et intercom	600 000,00	500 000,00	500 000,00
65	Autres charges de gestion courante	23 217 930,00	23 959 890,00	24 127 304,00
651	Redevances pour licences, logiciels, ...	78 150,00	110 950,00	110 950,00
6521	Déficit budgets annexes administratifs	270 940,00	122 270,00	373 764,00
6531	Indemnités	757 000,00	795 000,00	795 000,00
6532	Frais de mission	26 000,00	25 000,00	25 000,00
6533	Cotisations de retraite	38 000,00	42 000,00	42 000,00
6534	Cotis. de sécurité sociale - part patron	244 600,00	255 000,00	255 000,00
6535	Formation	20 000,00	20 000,00	20 000,00
6541	Créances admises en non-valeur	214 550,00	105 000,00	105 000,00
65548	Autres contributions	580 030,00	580 030,00	580 030,00
6558	Autres contributions obligatoires	1 782 100,00	1 893 700,00	1 893 700,00
657361	Subv. fonct. Caisse des écoles	395 000,00	395 000,00	395 000,00
657362	Subv. fonct. CCAS	9 338 450,00	9 392 530,00	9 338 450,00
65737	Autres établissements publics locaux	40 000,00	40 000,00	40 000,00
65738	Subv. fonct. Autres organismes publics	74 500,00	84 500,00	84 500,00
6574	Subv. fonct. Associat°, personnes privée	9 193 610,00	9 923 910,00	9 893 910,00
658822	Aides	25 000,00	35 000,00	35 000,00
65888	Autres	140 000,00	140 000,00	140 000,00
656	Frais fonctionnement des groupes d'élus	243 500,00	243 500,00	243 500,00
6561	Frais de personnel	222 000,00	222 000,00	222 000,00
6562	Matériel, équipement et fournitures	21 500,00	21 500,00	21 500,00
TOTAL = DEPENSES DE GESTION DES SERVICES (a) = (011 + 012 + 014 + 65 + 656)		155 102 710,00	158 613 585,00	158 207 001,00
66	Charges financières (b)	4 011 000,00	3 492 000,00	3 492 000,00
66111	Intérêts réglés à l'échéance	3 920 000,00	3 400 000,00	3 400 000,00
66112	Intérêts - Rattachement des ICNE	-128 000,00	-132 000,00	-132 000,00
6615	Intérêts comptes courants et de dépôts	12 000,00	10 000,00	10 000,00
6618	Intérêts des autres dettes	204 000,00	204 000,00	204 000,00
6688	Autres	3 000,00	10 000,00	10 000,00
67	Charges exceptionnelles (c)	2 275 670,00	1 429 900,00	1 687 297,00
6714	Bourses et prix	88 200,00	88 200,00	88 200,00
673	Titres annulés (sur exercices antérieurs)	135 000,00	135 000,00	135 000,00
67441	Subv. budgets annexes et régies (AF)	2 014 970,00	1 169 200,00	1 426 597,00
678	Autres charges exceptionnelles	37 500,00	37 500,00	37 500,00
68	Dotations provisions semi-budgétaires (d) (6)	0,00	0,00	0,00
022	Dépenses imprévues (e)	300 000,00	300 000,00	300 000,00
TOTAL DES DEPENSES REELLES = a + b + c + d + e		161 689 380,00	163 835 485,00	163 686 298,00
023	Virement à la section d'investissement	6 809 820,00	0,00	6 723 990,00
042	Opérat° ordre transfert entre sections (7) (8) (9)	8 813 000,00	8 796 000,00	8 796 000,00
6811	Dot. amort. et prov. Immos incorporées	7 263 000,00	7 246 000,00	7 246 000,00
6862	Dot. amort. charges financ. à répartir	1 550 000,00	1 550 000,00	1 550 000,00
TOTAL DES PRELEVEMENTS AU PROFIT DE LA SECTION D'INVESTISSEMENT		15 622 820,00	8 796 000,00	15 519 990,00
043	Opérat° ordre intérieur de la section (10)	0,00	0,00	0,00
TOTAL DES DEPENSES D'ORDRE		15 622 820,00	8 796 000,00	15 519 990,00
TOTAL DES DEPENSES DE FONCTIONNEMENT DE L'EXERCICE (= Total des opérations réelles et d'ordre)		177 312 200,00	172 631 485,00	179 206 288,00

+

RESTES A REALISER N-1 (11)	0,00
-----------------------------------	-------------

+

D 002 RESULTAT REPORTE OU ANTICIPE (11)	0,00
--	-------------

Chap / art (1)	Libellé (1)	Pour mémoire budget précédent (2)	Propositions nouvelles (3)	Vote (4)
-------------------	-------------	--------------------------------------	-------------------------------	----------

=

TOTAL DES DEPENSES DE FONCTIONNEMENT CUMULEES	179 206 288,00
--	-----------------------

Détail du calcul des ICNE au compte 66112 (5)

Montant des ICNE de l'exercice	-132 000,00
Montant des ICNE de l'exercice N-1	0,00
= Différence ICNE N – ICNE N-1	-132 000,00

(1) Détailler les chapitres budgétaires par article conformément au plan de comptes appliqué par la commune ou l'établissement.

(2) Cf. Modalités de vote I-B.

(3) Hors restes à réaliser.

(4) Le vote de l'organe délibérant porte uniquement sur les propositions nouvelles.

(5) Si le mandatement des ICNE de l'exercice est inférieur au montant de l'exercice N-1, le montant du compte 66112 sera négatif.

(6) Si la commune ou l'établissement applique le régime des provisions semi-budgétaires.

(7) Cf. définitions du chapitre des opérations d'ordre, *DF 042 = RI 040*.

(8) Aucune prévision budgétaire ne doit figurer aux articles 675 et 676 (cf. chapitre 024 « produit des cessions d'immobilisation »).

(9) Le compte 6815 peut figurer dans le détail du chapitre 042 si la commune ou l'établissement applique le régime des provisions budgétaires.

(10) Chapitre destiné à retracer les opérations particulières telles que les opérations de stocks ou liées à la tenue d'un inventaire permanent simplifié.

(11) Inscrire en cas de reprise des résultats de l'exercice précédent (après vote du compte administratif ou si reprise anticipée des résultats).

III – VOTE DU BUDGET				III
SECTION DE FONCTIONNEMENT – DETAIL DES RECETTES				A2
Chap / art(1)	Libellé (1)	Pour mémoire budget précédent (2)	Propositions nouvelles (3)	Vote (4)
013	Atténuations de charges	407 000,00	267 000,00	267 000,00
6419	Remboursements rémunérations personnel	365 000,00	225 000,00	225 000,00
6459	Remboursst charges SS et prévoyance	42 000,00	42 000,00	42 000,00
70	Produits services, domaine et ventes div	14 031 480,00	14 717 450,00	14 004 450,00
70311	Concessions cimetières (produit net)	200 000,00	200 000,00	200 000,00
70312	Redevances funéraires	300,00	300,00	300,00
70321	Stationnement et location voie publique	3 700 000,00	3 900 000,00	3 700 000,00
70323	Redev. occupat° domaine public communal	92 500,00	92 000,00	92 000,00
70328	Autres droits stationnement et location	47 000,00	50 000,00	50 000,00
70384	Forfait de post-stationnement	700 000,00	950 000,00	730 000,00
70388	Autres redevances et recettes diverses	140 000,00	150 000,00	150 000,00
7062	Redevances services à caractère culturel	300,00	27 000,00	27 000,00
70631	Redevances services à caractère sportif	67 000,00	68 000,00	68 000,00
70632	Redevances services à caractère loisir	799 000,00	888 000,00	848 000,00
7064	Taxes de désinfect° (services hygiène)	26 000,00	20 000,00	20 000,00
7066	Redevances services à caractère social	1 184 000,00	1 221 000,00	1 208 000,00
7067	Redev. services périscolaires et enseign	2 780 000,00	2 890 000,00	2 650 000,00
7083	Locations diverses (autres qu'immeubles)	17 000,00	12 000,00	12 000,00
70841	Mise à dispo personnel B.A. , régies	17 760,00	14 350,00	14 350,00
70846	Mise à dispo personnel GFP rattachement	1 628 650,00	1 504 380,00	1 504 380,00
70848	Mise à dispo personnel autres organismes	930,00	1 670,00	1 670,00
70876	Remb. frais par le GFP de rattachement	1 880 040,00	1 948 150,00	1 948 150,00
70878	Remb. frais par d'autres redevables	747 400,00	778 200,00	778 200,00
7088	Produits activités annexes (abonnements)	3 600,00	2 400,00	2 400,00
73	Impôts et taxes	119 686 670,00	120 571 140,00	120 571 141,00
73111	Taxes foncières et d'habitation	107 730 000,00	108 354 510,00	108 354 511,00
73212	Dotations de solidarité communautaire	2 405 000,00	2 405 000,00	2 405 000,00
73221	FNGIR	154 170,00	154 130,00	154 130,00
7336	Droits de place	750 500,00	750 500,00	750 500,00
7338	Autres taxes	7 000,00	7 000,00	7 000,00
7351	Taxe consommation finale d'électricité	2 300 000,00	2 300 000,00	2 300 000,00
7368	Taxes locales sur la publicité extérieur	1 840 000,00	1 900 000,00	1 900 000,00
7381	Taxes additionnelles droits de mutation	4 500 000,00	4 700 000,00	4 700 000,00
74	Dotations et participations	39 377 430,00	41 059 427,00	40 698 127,00
7411	Dotations forfaitaire	16 340 800,00	16 321 110,00	16 321 110,00
74123	Dotations de solidarité urbaine	7 407 070,00	8 434 130,00	8 434 130,00
74127	Dotations nationale de péréquation	261 810,00	314 180,00	314 180,00
744	FCTVA	40 000,00	30 000,00	30 000,00
745	Dotations spéciales instituteurs	10 000,00	5 000,00	5 000,00
7461	DGD	1 176 110,00	1 176 110,00	1 176 110,00
74718	Autres participations Etat	1 243 180,00	1 577 480,00	1 306 180,00
7472	Participat° Régions	5 000,00	2 000,00	2 000,00
7473	Participat° Départements	71 170,00	70 030,00	70 030,00
74751	Participat° GFP de rattachement	250 000,00	0,00	0,00
74758	Participat° Autres groupements	80 000,00	80 000,00	80 000,00
7476	Participat° C.C.A.S. et CDE	38 000,00	38 000,00	38 000,00
7477	Participat° Budget communautaire et FS	56 100,00	57 400,00	57 400,00
7478	Participat° Autres organismes	7 593 640,00	7 991 957,00	7 901 957,00
7482	Compens. perte taxe add. droits mutation	10 000,00	10 000,00	10 000,00
74834	Etat - Compens. exonérat° taxes foncière	433 010,00	441 370,00	441 370,00
74835	Etat - Compens. exonérat° taxe habitat°	3 429 000,00	3 598 120,00	3 598 120,00
748388	Autres	790 040,00	790 040,00	790 040,00
7484	Dotations de recensement	30 000,00	30 000,00	30 000,00
7485	Dotations pour les titres sécurisés	90 000,00	70 000,00	70 000,00
7488	Autres attributions et participations	22 500,00	22 500,00	22 500,00
75	Autres produits de gestion courante	1 102 850,00	1 255 570,00	1 255 570,00
752	Revenus des immeubles	837 850,00	926 570,00	926 570,00
7551	Excédent des BA administratifs	174 000,00	239 000,00	239 000,00
757	Redevances versées par fermiers, conces.	91 000,00	90 000,00	90 000,00
TOTAL = RECETTES DE GESTION DES SERVICES		174 605 430,00	177 870 587,00	176 796 288,00
(a) = 70 + 73 + 74 + 75 + 013				
76	Produits financiers (b)	2 259 470,00	2 184 900,00	2 184 900,00
76232	Remb. intérêts emprunts GFP rattachement	1 118 680,00	1 044 110,00	1 044 110,00
764	Revenus valeurs mobilières de placement	2 000,00	2 000,00	2 000,00
76811	Sortie empr. risque avec IRA capital.	1 138 790,00	1 138 790,00	1 138 790,00
77	Produits exceptionnels (c)	225 100,00	25 100,00	25 100,00
7713	Libéralités reçues	200 000,00	0,00	0,00

Chap / art(1)	Libellé (1)	Pour mémoire budget précédent (2)	Propositions nouvelles (3)	Vote (4)
773	Mandats annulés (exercices antérieurs)	5 000,00	5 000,00	5 000,00
7788	Produits exceptionnels divers	20 100,00	20 100,00	20 100,00
78	Reprises provisions semi-budgétaires (d) (5)	0,00	0,00	0,00
TOTAL DES RECETTES REELLES = a+b+c+d		177 090 000,00	180 080 587,00	179 006 288,00
042	Opérat° ordre transfert entre sections (6) (7) (8)	222 200,00	200 000,00	200 000,00
777	Quote-part subv invest transf cpte résul	222 200,00	200 000,00	200 000,00
043	Opérat° ordre intérieur de la section (9)	0,00	0,00	0,00
TOTAL DES RECETTES D'ORDRE		222 200,00	200 000,00	200 000,00
TOTAL DES RECETTES DE FONCTIONNEMENT DE L'EXERCICE (= Total des opérations réelles et d'ordre)		177 312 200,00	180 280 587,00	179 206 288,00

+

RESTES A REALISER N-1 (10)	0,00
-----------------------------------	-------------

+

R 002 RESULTAT REPORTE OU ANTICIPE (10)	0,00
--	-------------

=

TOTAL DES RECETTES DE FONCTIONNEMENT CUMULEES	179 206 288,00
--	-----------------------

Détail du calcul des ICNE au compte 7622

Montant des ICNE de l'exercice	0,00
Montant des ICNE de l'exercice N-1	0,00
= Différence ICNE N – ICNE N-1	0,00

(1) Détailler les chapitres budgétaires par article conformément au plan de comptes appliqué par la commune ou l'établissement.

(2) Cf. Modalités de vote I-B.

(3) Hors restes à réaliser.

(4) Le vote de l'assemblée porte uniquement sur les propositions nouvelles.

(5) Si la commune ou l'établissement applique le régime des provisions semi-budgétaires.

(6) Cf. définitions du chapitre des opérations d'ordre, *RF 042 = DI 040*.

(7) Aucune prévision budgétaire ne doit figurer aux articles 775 et 776 (cf. chapitre 024 « produit des cessions d'immobilisation »).

(8) Le compte 7815 peut figurer dans le détail du chapitre 042 si la commune ou l'établissement applique le régime des provisions budgétaires.

(9) Chapitre destiné à retracer les opérations particulières telles que les opérations de stocks ou liées à la tenue d'un inventaire permanent simplifié.

(10) Inscrive en cas de reprise des résultats de l'exercice précédent (après vote du compte administratif ou si reprise anticipée des résultats).

III – VOTE DU BUDGET				III
SECTION D'INVESTISSEMENT – DETAIL DES DEPENSES				B1
Chap / art (1)	Libellé (1)	Pour mémoire budget précédent (2)	Propositions nouvelles (3)	Vote (4)
010	Stocks	0,00	0,00	0,00
20	Immobilisations incorporelles (sauf opérations et 204)	6 492 710,00	7 316 291,00	6 838 540,00
202	Frais réalisat° documents urbanisme	100 000,00	200 000,00	200 000,00
2031	Frais d'études	5 542 710,00	6 235 291,00	6 072 540,00
2033	Frais d'insertion	40 000,00	0,00	0,00
2051	Concessions, droits similaires	605 000,00	715 000,00	400 000,00
2088	Autres immobilisations incorporelles	205 000,00	166 000,00	166 000,00
204	Subventions d'équipement versées (hors opérations)	1 300 000,00	1 725 000,00	1 725 000,00
2041511	GFP rat : Bien mobilier, matériel	300 000,00	260 000,00	260 000,00
2041512	GFP rat : Bâtiments, installations	700 000,00	700 000,00	700 000,00
2041621	CCAS : Bien mobilier, matériel	10 000,00	50 000,00	50 000,00
2041622	CCAS : Bâtiments, installations	0,00	300 000,00	300 000,00
2041623	CCAS : Projet infrastructure	0,00	100 000,00	100 000,00
204182	Autres org pub - Bâtiments et installat°	0,00	25 000,00	25 000,00
20421	Privé : Bien mobilier, matériel	10 000,00	10 000,00	10 000,00
20422	Privé : Bâtiments, installations	280 000,00	280 000,00	280 000,00
21	Immobilisations corporelles (hors opérations)	10 390 710,00	5 654 379,18	5 529 380,00
2111	Terrains nus	3 200 000,00	1 100 000,00	990 000,00
2128	Autres agencements et aménagements	31 000,00	47 000,00	47 000,00
21316	Equipements du cimetière	120 000,00	100 000,00	100 000,00
2135	Installations générales, agencements	90 000,00	10 000,00	10 000,00
2138	Autres constructions	725 000,00	583 086,00	583 086,00
21531	Réseaux d'adduction d'eau	0,00	2 500,00	2 500,00
2158	Autres inst.,matériel,outil. techniques	36 000,00	240 880,00	240 880,00
2182	Matériel de transport	491 000,00	300 000,00	300 000,00
2183	Matériel de bureau et informatique	652 000,00	654 500,00	654 500,00
2184	Mobilier	1 851 890,00	906 450,18	906 450,18
2188	Autres immobilisations corporelles	3 193 820,00	1 709 963,00	1 694 963,82
22	Immobilisations reçues en affectation (hors opérations)	0,00	0,00	0,00
23	Immobilisations en cours (hors opérations)	29 710 310,00	19 450 176,33	19 445 180,00
2312	Agencements et aménagements de terrains	1 350 910,00	1 244 674,27	1 244 674,27
2313	Constructions	26 738 300,00	15 836 002,06	15 836 005,73
2315	Installat°, matériel et outillage techni	1 621 100,00	2 369 500,00	2 364 500,00
Total des dépenses d'équipement		47 893 730,00	34 145 846,51	33 538 100,00
10	Dotations, fonds divers et réserves	0,00	70 000,00	70 000,00
10226	Taxe d'aménagement	0,00	70 000,00	70 000,00
13	Subventions d'investissement	35 280,00	0,00	0,00
1321	Subv. non transf. Etat, établ. nationaux	35 280,00	0,00	0,00
16	Emprunts et dettes assimilées	18 409 800,00	19 263 760,00	19 263 760,00
1641	Emprunts en euros	16 600 000,00	17 600 000,00	17 600 000,00
16441	Opérat° afférentes à l'emprunt	150 000,00	150 000,00	150 000,00
16449	Opérat° de tirage sur ligne trésorerie	1 650 000,00	1 500 000,00	1 500 000,00
165	Dépôts et cautionnements reçus	9 800,00	13 760,00	13 760,00
18	Compte de liaison : affectat° (BA,régie)	0,00	0,00	0,00
26	Participat° et créances rattachées	0,00	0,00	0,00
27	Autres immobilisations financières	3 956 550,00	3 472 000,00	3 472 000,00
2761	Créances avances en garanties d'emprunt	184 550,00	0,00	0,00
27638	Créance Autres établissements publics	3 707 000,00	3 407 000,00	3 407 000,00
2764	Créances sur personnes de droit privé	65 000,00	65 000,00	65 000,00
020	Dépenses imprévues	300 000,00	300 000,00	300 000,00
Total des dépenses financières		22 701 630,00	23 105 760,00	23 105 760,00
454100	TRAVAUX EFFECTUES POUR LE COMPTE DE TIERS - DEP. (6)	45 000,00	45 000,00	45 000,00
Total des dépenses d'opérations pour compte de tiers		45 000,00	45 000,00	45 000,00
TOTAL DEPENSES REELLES		70 640 360,00	57 296 606,51	56 688 860,00
040	Opérat° ordre transfert entre sections (7)	222 200,00	200 000,00	200 000,00
	Reprises sur autofinancement antérieur (8)	222 200,00	200 000,00	200 000,00
13911	Etat et établissements nationaux	120 000,00	100 000,00	100 000,00
13912	Sub. transf cpte résult. Régions	1 200,00	1 000,00	1 000,00
13913	Sub. transf cpte résult. Départements	26 000,00	25 000,00	25 000,00
13917	Sub. transf cpte résult. Budget communit	13 000,00	12 000,00	12 000,00
13918	Autres subventions d'équipement	62 000,00	62 000,00	62 000,00
	Charges transférées (9)	0,00	0,00	0,00
041	Opérations patrimoniales (10)	22 658 000,00	11 500 000,00	11 500 000,00

VILLE DE CLERMONT-FERRAND - BUDGET PRINCIPAL - BP - 2021

Chap / art (1)	Libellé (1)	Pour mémoire budget précédent (2)	Propositions nouvelles (3)	Vote (4)
2041512	GFP rat : Bâtiments, installations	9 158 000,00	0,00	0,00
2111	Terrains nus	1 000 000,00	1 000 000,00	1 000 000,00
2138	Autres constructions	6 500 000,00	4 500 000,00	4 500 000,00
2313	Constructions	6 000 000,00	6 000 000,00	6 000 000,00
TOTAL DEPENSES D'ORDRE		22 880 200,00	11 700 000,00	11 700 000,00
TOTAL DES DEPENSES D'INVESTISSEMENT DE L'EXERCICE (= Total des dépenses réelles et d'ordre)		93 520 560,00	68 996 606,51	68 388 860,00

+

RESTES A REALISER N-1 (11)	0,00
-----------------------------------	-------------

+

D 001 SOLDE D'EXECUTION NEGATIF REPORTE OU ANTICIPE (11)	0,00
---	-------------

=

TOTAL DES DEPENSES D'INVESTISSEMENT CUMULEES	68 388 860,00
---	----------------------

(1) Détailler les chapitres budgétaires par article conformément au plan de comptes appliqué par la commune ou l'établissement.

(2) Cf. Modalités de vote, I-B.

(3) Hors restes à réaliser.

(4) Le vote de l'organe délibérant porte uniquement sur les propositions nouvelles.

(5) Voir état III B 3 pour le détail des opérations d'équipement.

(6) Voir annexe IV A 9 pour le détail des opérations pour compte de tiers.

(7) Cf. définitions du chapitre des opérations d'ordre, *DI 040 = RF 042*.

(8) Les comptes 15, 29, 39, 49 et 59 peuvent figurer dans le détail du chapitre 040 si la commune ou l'établissement applique le régime des provisions budgétaires.

(9) Aucune prévision budgétaire ne doit figurer à l'article 192 (cf. chapitre 024 « produit des cessions d'immobilisation »).

(10) Cf. définitions du chapitre des opérations d'ordre, *DI 041 = RI 041*.

(11) Inscrive en cas de reprise des résultats de l'exercice précédent (après vote du compte administratif ou si reprise anticipée des résultats).

III – VOTE DU BUDGET				III
SECTION D'INVESTISSEMENT – DETAIL DES RECETTES				B2
Chap / art (1)	Libellé (1)	Pour mémoire budget précédent (2)	Propositions nouvelles (3)	Vote (4)
010	Stocks	0,00	0,00	0,00
13	Subventions d'investissement (hors 138)	6 933 760,00	7 017 690,00	7 017 690,00
1311	Subv. transf. Etat et établ. Nationaux	26 630,00	19 000,00	19 000,00
1313	Subv. transf. Départements	2 800,00	17 700,00	17 700,00
1317	Subv. transf. Budget communautaire, FS	283 610,00	112 000,00	112 000,00
1318	Autres subventions d'équipement transf.	23 440,00	29 400,00	29 400,00
1321	Subv. non transf. Etat, établ. nationaux	2 193 010,00	1 740 930,00	1 740 930,00
1322	Subv. non transf. Régions	935 610,00	462 260,00	462 260,00
1323	Subv. non transf. Départements	1 252 520,00	2 961 400,00	2 961 400,00
13251	Subv. non transf. GFP de rattachement	1 675 000,00	1 601 760,00	1 601 760,00
1328	Autres subventions d'équip. non transf.	455 020,00	0,00	0,00
1337	Dot. de soutien à l'investissement local	86 120,00	0,00	0,00
1347	Dot. de soutien à l'investissement local	0,00	73 240,00	73 240,00
16	Emprunts et dettes assimilées (hors 165)	32 900 660,00	1 500 000,00	21 980 380,00
1641	Emprunts en euros	31 250 660,00	0,00	20 480 380,00
16449	Opérat° de tirage sur ligne trésorerie	1 650 000,00	1 500 000,00	1 500 000,00
20	Immobilisations incorporelles (sauf 204)	0,00	0,00	0,00
204	Subventions d'équipement versées	0,00	0,00	0,00
21	Immobilisations corporelles	0,00	0,00	0,00
22	Immobilisations reçues en affectation	0,00	0,00	0,00
23	Immobilisations en cours	0,00	0,00	0,00
Total des recettes d'équipement		39 834 420,00	8 517 690,00	28 998 070,00
10	Dotations, fonds divers et réserves	6 600 000,00	5 400 000,00	5 400 000,00
10222	FCTVA	5 200 000,00	4 000 000,00	4 000 000,00
10226	Taxe d'aménagement	1 400 000,00	1 400 000,00	1 400 000,00
138	Autres subvent° invest. non transf.	0,00	0,00	0,00
165	Dépôts et cautionnements reçus	13 800,00	12 760,00	12 760,00
18	Compte de liaison : affectat° (BA,régie)	0,00	0,00	0,00
26	Participat° et créances rattachées	0,00	0,00	0,00
27	Autres immobilisations financières	6 606 520,00	4 563 040,00	4 563 040,00
2761	Créances avances en garanties d'emprunt	184 550,00	0,00	0,00
276351	Créance GFP de rattachement	4 819 320,00	4 498 040,00	4 498 040,00
2764	Créances sur personnes de droit privé	1 602 650,00	65 000,00	65 000,00
024	Produits des cessions d'immobilisations	2 140 000,00	2 400 000,00	2 350 000,00
Total des recettes financières		15 360 320,00	12 375 800,00	12 325 800,00
454200	TRAVAUX EFFECTUES POUR LE COMPTE DE TIERS - REC. (5)	45 000,00	20 000,00	45 000,00
Total des recettes d'opérations pour compte de tiers		45 000,00	20 000,00	45 000,00
TOTAL RECETTES REELLES		55 239 740,00	20 913 490,00	41 368 870,00
021	Virement de la sect° de fonctionnement	6 809 820,00	0,00	6 723 990,00
040	Opérat° ordre transfert entre sections (6) (7) (8)	8 813 000,00	8 796 000,00	8 796 000,00
2802	Frais liés à la réalisation des document	180 000,00	120 000,00	120 000,00
28031	Frais d'études	340 000,00	250 000,00	250 000,00
28033	Frais d'insertion	10 000,00	8 000,00	8 000,00
2804122	Subv.Régions : Bâtiments, installations	40 000,00	0,00	0,00
2804132	Subv. Dpt : Bâtiments, installations	50 000,00	30 000,00	30 000,00
28041412	Subv.Cne GFP : Bâtiments, installations	40 000,00	30 000,00	30 000,00
28041511	GFP rat : Bien mobilier, matériel	120 000,00	120 000,00	120 000,00
28041512	GFP rat : Bâtiments, installations	40 000,00	20 000,00	20 000,00
28041582	GFP : Bâtiments, installations	50 000,00	35 000,00	35 000,00
28041621	CCAS : Bien mobilier, matériel	10 000,00	15 000,00	15 000,00
28041622	CCAS : Bâtiments, installations	400 000,00	300 000,00	300 000,00
2804171	Autres EPL : Bien mobilier, matériel	20 000,00	20 000,00	20 000,00
2804172	Autres EPL : Bâtiments, installations	300 000,00	300 000,00	300 000,00
2804181	Autres org pub - Biens mob, mat, études	20 000,00	20 000,00	20 000,00
2804182	Autres org pub - Bâtiments et installat°	620 000,00	560 000,00	560 000,00
280421	Privé : Bien mobilier, matériel	30 000,00	25 000,00	25 000,00
280422	Privé : Bâtiments, installations	230 000,00	200 000,00	200 000,00
2804412	Sub nat org pub - Bâtiments, installat°	230 000,00	900 000,00	900 000,00
2804422	Sub nat privé - Bâtiments et installat°	30 000,00	30 000,00	30 000,00
28051	Concessions et droits similaires	380 000,00	380 000,00	380 000,00

VILLE DE CLERMONT-FERRAND - BUDGET PRINCIPAL - BP - 2021

Chap / art (1)	Libellé (1)	Pour mémoire budget précédent (2)	Propositions nouvelles (3)	Vote (4)
28088	Autres immobilisations incorporelles	18 000,00	15 000,00	15 000,00
28132	Immeubles de rapport	5 000,00	3 000,00	3 000,00
281571	Matériel roulant	300 000,00	250 000,00	250 000,00
281578	Autre matériel et outillage de voirie	30 000,00	15 000,00	15 000,00
28158	Autres installat°, matériel et outillage	440 000,00	300 000,00	300 000,00
28181	Installations générales, aménagt divers	200 000,00	160 000,00	160 000,00
28182	Matériel de transport	540 000,00	540 000,00	540 000,00
28183	Matériel de bureau et informatique	600 000,00	550 000,00	550 000,00
28184	Mobilier	480 000,00	600 000,00	600 000,00
28188	Autres immo. corporelles	1 510 000,00	1 450 000,00	1 450 000,00
4817	Pénalités de renégociation de la dette	1 550 000,00	1 550 000,00	1 550 000,00
TOTAL DES PRELEVEMENTS PROVENANT DE LA SECTION DE FONCTIONNEMENT		15 622 820,00	8 796 000,00	15 519 990,00
041	Opérations patrimoniales (9)	22 658 000,00	11 500 000,00	11 500 000,00
1328	Autres subventions d'équip. non transf.	500 000,00	500 000,00	500 000,00
2031	Frais d'études	5 800 000,00	5 800 000,00	5 800 000,00
2033	Frais d'insertion	200 000,00	200 000,00	200 000,00
2138	Autres constructions	9 158 000,00	0,00	0,00
27638	Créance Autres établissements publics	7 000 000,00	5 000 000,00	5 000 000,00
TOTAL RECETTES D'ORDRE		38 280 820,00	20 296 000,00	27 019 990,00
TOTAL DES RECETTES D'INVESTISSEMENT DE L'EXERCICE (= Total des recettes réelles et d'ordre)		93 520 560,00	41 209 490,00	68 388 860,00

+

RESTES A REALISER N-1 (10)	0,00
-----------------------------------	-------------

+

R 001 SOLDE D'EXECUTION POSITIF REPORTE OU ANTICIPE (10)	0,00
---	-------------

=

TOTAL DES RECETTES D'INVESTISSEMENT CUMULEES	68 388 860,00
---	----------------------

(1) Détailler les chapitres budgétaires par article conformément au plan de comptes appliqué par la commune ou l'établissement.

(2) Cf. Modalités de vote, I-B.

(3) Hors restes à réaliser.

(4) Le vote de l'organe délibérant porte uniquement sur les propositions nouvelles.

(5) Voir annexe IV-A9 pour le détail des opérations pour compte de tiers.

(6) Cf. définitions du chapitre des opérations d'ordre, RI 040 = DF 042.

(7) Aucune prévision budgétaire ne doit figurer à l'article 192 (cf. chapitre 024 « produit des cessions d'immobilisations »).

(8) Les comptes 15, 29, 39, 49 et 59 peuvent figurer dans le détail du chapitre 040 si la commune ou l'établissement applique le régime des provisions budgétaires.

(9) Cf. définitions du chapitre des opérations d'ordre, DI 041 = RI 041.

(10) Inscrive en cas de reprise des résultats de l'exercice précédent (après vote du compte administratif ou si reprise anticipée des résultats).

III – VOTE DU BUDGET	III
DETAIL DES CHAPITRES D'OPERATION D'EQUIPEMENT	B3

Cet état ne contient pas d'information.

IV – ANNEXES

PRESENTATION CROISEE PAR FONCTION – VUE D'ENSEMBLE (1)

**IV
A1**

Libellé	01 Opérations non ventilables	0 Services généraux administrat* publiques	1 Sécurité et salubrité publiques	2 Enseignement - Formation	3 Culture	4 Sport et jeunesse	5 Interventions sociales et santé	6 Famille	7 Logement	8 Aménagt et services urbains, environnem	9 Action économique	TOTAL
---------	--	--	--	----------------------------------	--------------	---------------------------	--	--------------	---------------	--	---------------------------	-------

INVESTISSEMENT

DEPENSES

Dépenses réelles	23 906 800	8 253 734	433 500	4 218 200	4 735 247	6 748 777	546 000	459 973	0	7 102 628	284 000	56 688 860
- Equipements municipaux (2)		7 903 734	433 500	4 218 200	4 731 287	6 738 777	66 000	459 973	0	6 127 628	284 000	31 813 100
- Equip. non municipaux (c/204) (3)		260 000	0	0	0	10 000	480 000	0	0	975 000	0	1 725 000
- Opérations financières	23 906 800											23 906 800
Dépenses d'ordre	5 700 000											11 700 000
Total dépenses de l'exercice	29 606 800	14 253 734	433 500	4 218 200	4 735 247	6 748 777	546 000	459 973	0	7 102 628	284 000	68 388 860
RAR N-1 et reports	0	0	0	0	0	0	0	0	0	0	0	0
Total cumulé dépenses d'investissement	29 606 800	14 253 734	433 500	4 218 200	4 735 247	6 748 777	546 000	459 973	0	7 102 628	284 000	68 388 860

RECETTES

Total recettes de l'exercice	55 302 210	6 141 430	1 000	17 920	3 905 230	2 823 030	0	13 340	0	184 700	0	68 388 860
RAR N-1 et reports	0	0	0	0	0	0	0	0	0	0	0	0
Total cumulé recettes d'investissement	55 302 210	6 141 430	1 000	17 920	3 905 230	2 823 030	0	13 340	0	184 700	0	68 388 860

FONCTIONNEMENT

DEPENSES

Total dépenses de l'exercice	33 650 492	45 860 270	4 732 680	32 872 500	12 652 945	23 693 290	9 681 910	11 104 040	3 000	3 396 220	1 558 941	179 206 288
RAR N-1 et reports	0	0	0	0	0	0	0	0	0	0	0	0
Total cumulé dépenses de fonctionnement	33 650 492	45 860 270	4 732 680	32 872 500	12 652 945	23 693 290	9 681 910	11 104 040	3 000	3 396 220	1 558 941	179 206 288

RECETTES

Total recettes de l'exercice	154 030 701	4 868 690	22 000	3 071 000	872 870	4 343 497	37 700	6 227 000	0	5 120 130	612 700	179 206 288
RAR N-1 et reports	0	0	0	0	0	0	0	0	0	0	0	0
Total cumulé recettes de fonctionnement	154 030 701	4 868 690	22 000	3 071 000	872 870	4 343 497	37 700	6 227 000	0	5 120 130	612 700	179 206 288

(1) La production de cet état est obligatoire pour les communes de 3 500 habitants et plus, les groupements comprenant au moins une telle commune, leurs établissements et services administratifs hormis les caisses des écoles et les services à activité unique érigés en établissement public ou budget annexe (L. 2312-3, R. 2311-1 et R. 2311-10). Dans les communes de 3 500 habitants et plus, le croisement par fonction est fait à un chiffre (correspondant à la fonction). Dans les communes de 10 000 habitants et plus, le croisement par fonction est fait au niveau le plus détaillé de la nomenclature fonctionnelle (sous-fonction ou rubrique). Les groupements et leurs établissements publics suivent les règles de production et de présentation applicable à la commune membre comptant le plus grand nombre d'habitants (articles L. 5211-36 a1 et R. 5211-14 + L. 5711-1 et R. 5711-2 du CGCT).

(2) Ou biens de la structure intercommunale.

(3) Ou biens ne relevant pas de la structure intercommunale.

IV – ANNEXES

PRESENTATION CROISEE PAR FONCTION – VUE D'ENSEMBLE

**IV
A1**

Art. (1)	Libellé	01 Opérations non ventilables	0 Services généraux administrat° publiques	1 Sécurité et salubrité publiques	2 Enseignement - Formation	3 Culture	4 Sport et jeunesse	5 Interventions sociales et santé	6 Famille	7 Logement	8 Aménagt et services urbains, environnem	9 Action économique	TOTAL
----------	---------	--	--	--	----------------------------------	--------------	---------------------------	--	--------------	---------------	--	---------------------------	-------

INVESTISSEMENT

DEPENSES

Total dépenses investissement		29 606 800	14 253 734	433 500	4 218 200	4 735 247	6 748 777	546 000	459 973	0	7 102 628	284 000	68 388 860
Dépenses réelles		23 906 800	8 253 734	433 500	4 218 200	4 735 247	6 748 777	546 000	459 973	0	7 102 628	284 000	56 688 860
010	Stocks	0	0	0	0	0	0	0	0	0	0	0	0
020	Dépenses imprévues	300 000	0	0	0	0	0	0	0	0	0	0	300 000
10	Dotations, fonds divers et réserves	70 000	0	0	0	0	0	0	0	0	0	0	70 000
13	Subventions d'investissement	0	0	0	0	0	0	0	0	0	0	0	0
16	Emprunts et dettes assimilées	19 259 800	0	0	0	3 960	0	0	0	0	0	0	19 263 760
18	Compte de liaison : affectat° (BA,régie)	0	0	0	0	0	0	0	0	0	0	0	0
20	Immobilisations incorporelles	100 000	1 045 001	0	356 000	486 290	876 001	0	15 000	0	3 960 248	0	6 838 540
204	Subventions d'équipement versées	0	260 000	0	0	0	10 000	480 000	0	0	975 000	0	1 725 000
21	Immobilisations corporelles	750 000	1 606 730	271 000	412 200	173 650	1 156 320	16 000	51 300	0	842 180	250 000	5 529 380
22	Immobilisations reçues en affectation	0	0	0	0	0	0	0	0	0	0	0	0
23	Immobilisations en cours	0	5 252 004	162 500	3 450 000	4 071 347	4 706 456	50 000	393 673	0	1 325 200	34 000	19 445 180
26	Participat° et créances rattachées	0	0	0	0	0	0	0	0	0	0	0	0
27	Autres immobilisations financières	3 407 000	65 000	0	0	0	0	0	0	0	0	0	3 472 000
Opérations d'équipement		0	0	0	0	0	0	0	0	0	0	0	0
Opérations pour compte de tiers		20 000	25 000	0	0	0	0	0	0	0	0	0	45 000
454100	TRAVAUX EFFECTUES POUR LE COMPTE DE TIERS - DEP.	20 000	25 000	0	0	0	0	0	0	0	0	0	45 000
Dépenses d'ordre		5 700 000	6 000 000	0	0	0	0	0	0	0	0	0	11 700 000
040	Opérat° ordre transfert entre sections	200 000	0	0	0	0	0	0	0	0	0	0	200 000
041	Opérations patrimoniales	5 500 000	6 000 000	0	0	0	0	0	0	0	0	0	11 500 000

RECETTES

Total recettes investissement		55 302 210	6 141 430	1 000	17 920	3 905 230	2 823 030	0	13 340	0	184 700	0	68 388 860
Recettes réelles		34 282 220	141 430	1 000	17 920	3 905 230	2 823 030	0	13 340	0	184 700	0	41 368 870
010	Stocks	0	0	0	0	0	0	0	0	0	0	0	0
024	Produits des cessions d'immobilisations	2 350 000	0	0	0	0	0	0	0	0	0	0	2 350 000
10	Dotations, fonds divers et réserves	5 400 000	0	0	0	0	0	0	0	0	0	0	5 400 000

VILLE DE CLERMONT-FERRAND - BUDGET PRINCIPAL - BP - 2021

Art. (1)	Libellé	01 Opérations non ventilables	0 Services généraux administrat° publiques	1 Sécurité et salubrité publiques	2 Enseignement - Formation	3 Culture	4 Sport et jeunesse	5 Interventions sociales et santé	6 Famille	7 Logement	8 Aménagt et services urbains, environnem	9 Action économique	TOTAL
13	Subventions d'investissement	0	76 430	1 000	17 920	3 901 270	2 823 030	0	13 340	0	184 700	0	7 017 690
16	Emprunts et dettes assimilées	21 989 180	0	0	0	3 960	0	0	0	0	0	0	21 993 140
18	Compte de liaison : affectat° (BA,régie)	0	0	0	0	0	0	0	0	0	0	0	0
20	Immobilisations incorporelles	0	0	0	0	0	0	0	0	0	0	0	0
204	Subventions d'équipement versées	0	0	0	0	0	0	0	0	0	0	0	0
21	Immobilisations corporelles	0	0	0	0	0	0	0	0	0	0	0	0
22	Immobilisations reçues en affectation	0	0	0	0	0	0	0	0	0	0	0	0
23	Immobilisations en cours	0	0	0	0	0	0	0	0	0	0	0	0
26	Participat° et créances rattachées	0	0	0	0	0	0	0	0	0	0	0	0
27	Autres immobilisations financières	4 498 040	65 000	0	0	0	0	0	0	0	0	0	4 563 040
Opérations pour compte de tiers		45 000	0	0	0	0	0	0	0	0	0	0	45 000
454200	TRAVAUX EFFECTUES POUR LE COMPTE DE TIERS - REC.	45 000	0	0	0	0	0	0	0	0	0	0	45 000
<i>Recettes d'ordre</i>		<i>21 019 990</i>	<i>6 000 000</i>	<i>0</i>	<i>0</i>	<i>0</i>	<i>0</i>	<i>0</i>	<i>0</i>	<i>0</i>	<i>0</i>	<i>0</i>	<i>27 019 990</i>
021	<i>Virement de la sect° de fonctionnement</i>	<i>6 723 990</i>	<i>0</i>	<i>0</i>	<i>0</i>	<i>0</i>	<i>0</i>	<i>0</i>	<i>0</i>	<i>0</i>	<i>0</i>	<i>0</i>	<i>6 723 990</i>
040	<i>Opérat° ordre transfert entre sections</i>	<i>8 796 000</i>	<i>0</i>	<i>0</i>	<i>0</i>	<i>0</i>	<i>0</i>	<i>0</i>	<i>0</i>	<i>0</i>	<i>0</i>	<i>0</i>	<i>8 796 000</i>
041	<i>Opérations patrimoniales</i>	<i>5 500 000</i>	<i>6 000 000</i>	<i>0</i>	<i>0</i>	<i>0</i>	<i>0</i>	<i>0</i>	<i>0</i>	<i>0</i>	<i>0</i>	<i>0</i>	<i>11 500 000</i>

FONCTIONNEMENT

DEPENSES													
Total dépenses de fonctionnement		33 650 492	45 860 270	4 732 680	32 872 500	12 652 945	23 693 290	9 681 910	11 104 040	3 000	3 396 220	1 558 941	179 206 288
Dépenses réelles		18 130 502	45 860 270	4 732 680	32 872 500	12 652 945	23 693 290	9 681 910	11 104 040	3 000	3 396 220	1 558 941	163 686 298
011	Charges à caractère général	0	16 047 780	816 820	3 176 350	1 171 555	3 523 380	89 430	409 800	3 000	2 119 960	507 620	27 865 695
012	Charges de personnel, frais assimilés	0	27 828 360	3 726 760	27 154 300	4 907 470	17 999 020	0	10 358 740	0	730	122 620	92 098 000
014	Atténuations de produits	13 342 502	0	0	0	0	0	0	0	0	530 000	0	13 872 502
022	Dépenses imprévues	300 000	0	0	0	0	0	0	0	0	0	0	300 000
65	Autres charges de gestion courante	580 000	1 983 330	189 100	2 459 950	5 650 760	2 170 890	9 592 480	335 500	0	741 530	423 764	24 127 304
656	Frais fonctionnement des groupes d'élus	243 500	0	0	0	0	0	0	0	0	0	0	243 500
66	Charges financières	3 492 000	0	0	0	0	0	0	0	0	0	0	3 492 000
67	Charges exceptionnelles	172 500	800	0	81 900	923 160	0	0	0	0	4 000	504 937	1 687 297
68	Dot. aux amortissements et provisions	0	0	0	0	0	0	0	0	0	0	0	0
<i>Dépenses d'ordre</i>		<i>15 519 990</i>	<i>0</i>	<i>0</i>	<i>0</i>	<i>0</i>	<i>0</i>	<i>0</i>	<i>0</i>	<i>0</i>	<i>0</i>	<i>0</i>	<i>15 519 990</i>

VILLE DE CLERMONT-FERRAND - BUDGET PRINCIPAL - BP - 2021

Art. (1)	Libellé	01 Opérations non ventilables	0 Services généraux administrat° publiques	1 Sécurité et salubrité publiques	2 Enseignement - Formation	3 Culture	4 Sport et jeunesse	5 Interventions sociales et santé	6 Famille	7 Logement	8 Aménagt et services urbains, environnem	9 Action économique	TOTAL
023	Virement à la section d'investissement	6 723 990	0	0	0	0	0	0	0	0	0	0	6 723 990
042	Opérat° ordre transfert entre sections	8 796 000	0	0	0	0	0	0	0	0	0	0	8 796 000
043	Opérat° ordre intérieur de la section	0	0	0	0	0	0	0	0	0	0	0	0

RECETTES													
Total recettes de fonctionnement		154 030 701	4 868 690	22 000	3 071 000	872 870	4 343 497	37 700	6 227 000	0	5 120 130	612 700	179 206 288
Recettes réelles		153 830 701	4 868 690	22 000	3 071 000	872 870	4 343 497	37 700	6 227 000	0	5 120 130	612 700	179 006 288
013	Atténuations de charges	0	245 000	0	22 000	0	0	0	0	0	0	0	267 000
70	Produits des services, du domaine, vente	0	3 309 150	20 000	2 325 000	664 500	1 267 000	0	1 208 000	0	4 965 600	245 200	14 004 450
73	Impôts et taxes	120 435 641	0	0	0	0	0	0	0	0	7 000	128 500	120 571 141
74	Dotations et participations	31 185 060	886 940	2 000	634 000	31 700	2 850 197	31 700	5 019 000	0	57 530	0	40 698 127
75	Autres produits de gestion courante	0	427 600	0	90 000	176 670	226 300	6 000	0	0	90 000	239 000	1 255 570
76	Produits financiers	2 184 900	0	0	0	0	0	0	0	0	0	0	2 184 900
77	Produits exceptionnels	25 100	0	0	0	0	0	0	0	0	0	0	25 100
78	Reprise sur amortissements et provisions	0	0	0	0	0	0	0	0	0	0	0	0
Recettes d'ordre		200 000	0	0	0	0	0	0	0	0	0	0	200 000
042	Opérat° ordre transfert entre sections	200 000	0	0	0	0	0	0	0	0	0	0	200 000
043	Opérat° ordre intérieur de la section	0	0	0	0	0	0	0	0	0	0	0	0

(1) Pour le croisement par nature, le détail est fait selon le niveau de vote choisi par l'assemblée délibérante (chapitre, article ou article spécialisé).

IV – ANNEXES	IV
ELEMENTS DU BILAN PRESENTATION CROISEE PAR FONCTION – DETAIL FONCTIONNEMENT	A1.1

FONCTION 0 – Services généraux des administrations publiques locales

(1)	Libellé	01 Opérations non ventilables	02 Administration générale	03 Justice	04 Coopérat° décentralisée, act° européen.	Total
DEPENSES (2)		33 650 492,00	45 134 690,00	3 100,00	722 480,00	79 510 762,00
Dépenses de l'exercice		33 650 492,00	45 134 690,00	3 100,00	722 480,00	79 510 762,00
011	Charges à caractère général	0,00	15 831 440,00	3 100,00	213 240,00	16 047 780,00
012	Charges de personnel, frais assimilés	0,00	27 405 120,00	0,00	423 240,00	27 828 360,00
014	Atténuations de produits	13 342 502,00	0,00	0,00	0,00	13 342 502,00
022	Dépenses imprévues	300 000,00	0,00	0,00	0,00	300 000,00
023	Virement à la section d'investissement	6 723 990,00	0,00	0,00	0,00	6 723 990,00
042	Opérat° ordre transfert entre sections	8 796 000,00	0,00	0,00	0,00	8 796 000,00
043	Opérat° ordre intérieur de la section	0,00	0,00	0,00	0,00	0,00
65	Autres charges de gestion courante	580 000,00	1 897 330,00	0,00	86 000,00	2 563 330,00
656	Frais fonctionnement des groupes d'élus	243 500,00	0,00	0,00	0,00	243 500,00
66	Charges financières	3 492 000,00	0,00	0,00	0,00	3 492 000,00
67	Charges exceptionnelles	172 500,00	800,00	0,00	0,00	173 300,00
68	Dot. aux amortissements et provisions	0,00	0,00	0,00	0,00	0,00
Restes à réaliser – reports		0,00	0,00	0,00	0,00	0,00
RECETTES (2)		154 030 701,00	4 818 790,00	0,00	49 900,00	158 899 391,00
Recettes de l'exercice		154 030 701,00	4 818 790,00	0,00	49 900,00	158 899 391,00
013	Atténuations de charges	0,00	245 000,00	0,00	0,00	245 000,00
042	Opérat° ordre transfert entre sections	200 000,00	0,00	0,00	0,00	200 000,00
043	Opérat° ordre intérieur de la section	0,00	0,00	0,00	0,00	0,00
70	Produits des services, du domaine, vente	0,00	3 291 150,00	0,00	18 000,00	3 309 150,00
73	Impôts et taxes	120 435 641,00	0,00	0,00	0,00	120 435 641,00
74	Dotations et participations	31 185 060,00	855 040,00	0,00	31 900,00	32 072 000,00
75	Autres produits de gestion courante	0,00	427 600,00	0,00	0,00	427 600,00
76	Produits financiers	2 184 900,00	0,00	0,00	0,00	2 184 900,00
77	Produits exceptionnels	25 100,00	0,00	0,00	0,00	25 100,00
78	Reprise sur amortissements et provisions	0,00	0,00	0,00	0,00	0,00
Restes à réaliser – reports		0,00	0,00	0,00	0,00	0,00
SOLDE (2)		120 380 209,00	-40 315 900,00	-3 100,00	-672 580,00	79 388 629,00

VILLE DE CLERMONT-FERRAND - BUDGET PRINCIPAL - BP - 2021

(1)	Libellé	Sous-fonction 02						Sous-fonction 04		
		020 Administrat° générale collectivité	021 Assemblée locale	022 Administration générale de l'état	023 Information, communication, publicité	024 Fêtes et cérémonies	025 Aides aux assoc. (non classées ailleurs)	026 Cimetières et pompes funèbres	041 Subvention globale	048 Autres act° de coopérat° décentralisée
DEPENSES (2)		35 512 950,00	1 137 000,00	3 033 820,00	3 768 450,00	1 188 220,00	474 950,00	19 300,00	722 480,00	0,00
Dépenses de l'exercice		35 512 950,00	1 137 000,00	3 033 820,00	3 768 450,00	1 188 220,00	474 950,00	19 300,00	722 480,00	0,00
011	Charges à caractère général	12 839 580,00	0,00	45 750,00	2 318 080,00	538 220,00	70 510,00	19 300,00	213 240,00	0,00
012	Charges de personnel, frais assimilés	22 247 870,00	0,00	2 988 070,00	1 430 770,00	645 000,00	93 410,00	0,00	423 240,00	0,00
014	Atténuations de produits	0,00	0,00	0,00	0,00	0,00	0,00	0,00	0,00	0,00
022	Dépenses imprévues	0,00	0,00	0,00	0,00	0,00	0,00	0,00	0,00	0,00
023	Virement à la section d'investissement	0,00	0,00	0,00	0,00	0,00	0,00	0,00	0,00	0,00
042	Opérat° ordre transfert entre sections	0,00	0,00	0,00	0,00	0,00	0,00	0,00	0,00	0,00
043	Opérat° ordre intérieur de la section	0,00	0,00	0,00	0,00	0,00	0,00	0,00	0,00	0,00
65	Autres charges de gestion courante	425 500,00	1 137 000,00	0,00	18 800,00	5 000,00	311 030,00	0,00	86 000,00	0,00
656	Frais fonctionnement des groupes d'élus	0,00	0,00	0,00	0,00	0,00	0,00	0,00	0,00	0,00
66	Charges financières	0,00	0,00	0,00	0,00	0,00	0,00	0,00	0,00	0,00
67	Charges exceptionnelles	0,00	0,00	0,00	800,00	0,00	0,00	0,00	0,00	0,00
68	Dot. aux amortissements et provisions	0,00	0,00	0,00	0,00	0,00	0,00	0,00	0,00	0,00
Restes à réaliser – reports		0,00	0,00	0,00	0,00	0,00	0,00	0,00	0,00	0,00
RECETTES (2)		4 348 590,00	0,00	116 980,00	0,00	107 820,00	43 100,00	202 300,00	49 900,00	0,00
Recettes de l'exercice		4 348 590,00	0,00	116 980,00	0,00	107 820,00	43 100,00	202 300,00	49 900,00	0,00
013	Atténuations de charges	245 000,00	0,00	0,00	0,00	0,00	0,00	0,00	0,00	0,00
042	Opérat° ordre transfert entre sections	0,00	0,00	0,00	0,00	0,00	0,00	0,00	0,00	0,00
043	Opérat° ordre intérieur de la section	0,00	0,00	0,00	0,00	0,00	0,00	0,00	0,00	0,00
70	Produits des services, du domaine, vente	2 945 530,00	0,00	0,00	0,00	107 820,00	35 500,00	202 300,00	18 000,00	0,00
73	Impôts et taxes	0,00	0,00	0,00	0,00	0,00	0,00	0,00	0,00	0,00
74	Dotations et participations	738 060,00	0,00	116 980,00	0,00	0,00	0,00	0,00	31 900,00	0,00
75	Autres produits de gestion courante	420 000,00	0,00	0,00	0,00	0,00	7 600,00	0,00	0,00	0,00
76	Produits financiers	0,00	0,00	0,00	0,00	0,00	0,00	0,00	0,00	0,00
77	Produits exceptionnels	0,00	0,00	0,00	0,00	0,00	0,00	0,00	0,00	0,00
78	Reprise sur amortissements et provisions	0,00	0,00	0,00	0,00	0,00	0,00	0,00	0,00	0,00
Restes à réaliser – reports		0,00	0,00	0,00	0,00	0,00	0,00	0,00	0,00	0,00
SOLDE (2)		-31 164 360,00	-1 137 000,00	-2 916 840,00	-3 768 450,00	-1 080 400,00	-431 850,00	183 000,00	-672 580,00	0,00

VILLE DE CLERMONT-FERRAND - BUDGET PRINCIPAL - BP - 2021

(1) Pour le croisement par nature, le détail est fait selon le niveau de vote choisi par l'assemblée délibérante (chapitre, article ou article spécialisé).

(2) Le solde correspond à la différence entre les recettes et les dépenses. Les dépenses et les recettes correspondent à la somme des dépenses et des recettes de l'exercice ainsi que des restes à réaliser et des reports (lignes budgétaires 001 et 002). Les lignes reports 001 et 002 apparaissent à la colonne 01-Non ventilables.

IV – ANNEXES	IV
ELEMENTS DU BILAN PRESENTATION CROISEE PAR FONCTION – DETAIL FONCTIONNEMENT	A1.1

FONCTION 1 – Sécurité et salubrité publiques

(1)	Libellé	11 Sécurité intérieure	12 Hygiène et salubrité publique	Total
DEPENSES (2)		3 676 400,00	1 056 280,00	4 732 680,00
Dépenses de l'exercice		3 676 400,00	1 056 280,00	4 732 680,00
011	Charges à caractère général	324 670,00	492 150,00	816 820,00
012	Charges de personnel, frais assimilés	3 202 630,00	524 130,00	3 726 760,00
014	Atténuations de produits	0,00	0,00	0,00
022	Dépenses imprévues	0,00	0,00	0,00
023	Virement à la section d'investissement	0,00	0,00	0,00
042	Opérat° ordre transfert entre sections	0,00	0,00	0,00
043	Opérat° ordre intérieur de la section	0,00	0,00	0,00
65	Autres charges de gestion courante	149 100,00	40 000,00	189 100,00
656	Frais fonctionnement des groupes d'élus	0,00	0,00	0,00
66	Charges financières	0,00	0,00	0,00
67	Charges exceptionnelles	0,00	0,00	0,00
68	Dot. aux amortissements et provisions	0,00	0,00	0,00
Restes à réaliser – reports		0,00	0,00	0,00
RECETTES (2)		0,00	22 000,00	22 000,00
Recettes de l'exercice		0,00	22 000,00	22 000,00
013	Atténuations de charges	0,00	0,00	0,00
042	Opérat° ordre transfert entre sections	0,00	0,00	0,00
043	Opérat° ordre intérieur de la section	0,00	0,00	0,00
70	Produits des services, du domaine, vente	0,00	20 000,00	20 000,00
73	Impôts et taxes	0,00	0,00	0,00
74	Dotations et participations	0,00	2 000,00	2 000,00
75	Autres produits de gestion courante	0,00	0,00	0,00
76	Produits financiers	0,00	0,00	0,00
77	Produits exceptionnels	0,00	0,00	0,00
78	Reprise sur amortissements et provisions	0,00	0,00	0,00
Restes à réaliser – reports		0,00	0,00	0,00
SOLDE (2)		-3 676 400,00	-1 034 280,00	-4 710 680,00

(1)	Libellé	Sous-fonction 11				
		110 Services communs	111 Police nationale	112 Police municipale	113 Pompiers, incendies et secours	114 Autres services de protection civile
DEPENSES (2)		229 300,00	0,00	3 447 100,00	0,00	0,00

VILLE DE CLERMONT-FERRAND - BUDGET PRINCIPAL - BP - 2021

(1)	Libellé	Sous-fonction 11				
		110 Services communs	111 Police nationale	112 Police municipale	113 Pompiers, incendies et secours	114 Autres services de protection civile
	Dépenses de l'exercice	229 300,00	0,00	3 447 100,00	0,00	0,00
011	Charges à caractère général	80 200,00	0,00	244 470,00	0,00	0,00
012	Charges de personnel, frais assimilés	0,00	0,00	3 202 630,00	0,00	0,00
014	Atténuations de produits	0,00	0,00	0,00	0,00	0,00
022	Dépenses imprévues	0,00	0,00	0,00	0,00	0,00
023	Virement à la section d'investissement	0,00	0,00	0,00	0,00	0,00
042	Opérat° ordre transfert entre sections	0,00	0,00	0,00	0,00	0,00
043	Opérat° ordre intérieur de la section	0,00	0,00	0,00	0,00	0,00
65	Autres charges de gestion courante	149 100,00	0,00	0,00	0,00	0,00
656	Frais fonctionnement des groupes d'élus	0,00	0,00	0,00	0,00	0,00
66	Charges financières	0,00	0,00	0,00	0,00	0,00
67	Charges exceptionnelles	0,00	0,00	0,00	0,00	0,00
68	Dot. aux amortissements et provisions	0,00	0,00	0,00	0,00	0,00
	Restes à réaliser – reports	0,00	0,00	0,00	0,00	0,00
	RECETTES (2)	0,00	0,00	0,00	0,00	0,00
	Recettes de l'exercice	0,00	0,00	0,00	0,00	0,00
013	Atténuations de charges	0,00	0,00	0,00	0,00	0,00
042	Opérat° ordre transfert entre sections	0,00	0,00	0,00	0,00	0,00
043	Opérat° ordre intérieur de la section	0,00	0,00	0,00	0,00	0,00
70	Produits des services, du domaine, vente	0,00	0,00	0,00	0,00	0,00
73	Impôts et taxes	0,00	0,00	0,00	0,00	0,00
74	Dotations et participations	0,00	0,00	0,00	0,00	0,00
75	Autres produits de gestion courante	0,00	0,00	0,00	0,00	0,00
76	Produits financiers	0,00	0,00	0,00	0,00	0,00
77	Produits exceptionnels	0,00	0,00	0,00	0,00	0,00
78	Reprise sur amortissements et provisions	0,00	0,00	0,00	0,00	0,00
	Restes à réaliser – reports	0,00	0,00	0,00	0,00	0,00
	SOLDE (2)	-229 300,00	0,00	-3 447 100,00	0,00	0,00

(1) Pour le croisement par nature, le détail est fait selon le niveau de vote choisi par l'assemblée délibérante (chapitre, article ou article spécialisé).

(2) Le solde correspond à la différence entre les recettes et les dépenses. Les dépenses et les recettes correspondent à la somme des dépenses et des recettes de l'exercice ainsi que des restes à réaliser et des reports (lignes budgétaires 001 et 002). Les lignes reports 001 et 002 apparaissent à la colonne 01-Non ventilables.

IV – ANNEXES	IV
ELEMENTS DU BILAN PRESENTATION CROISEE PAR FONCTION – DETAIL FONCTIONNEMENT	A1.1

FONCTION 2 – Enseignement - Formation

(1)	Libellé	20 Services communs	21 Enseignement du premier degré	22 Enseignement du deuxième degré	23 Enseignement supérieur	24 Formation continue	25 Services annexes de l'enseignement	Total
DEPENSES (2)		1 954 200,00	23 681 640,00	0,00	462 940,00	0,00	6 773 720,00	32 872 500,00
Dépenses de l'exercice		1 954 200,00	23 681 640,00	0,00	462 940,00	0,00	6 773 720,00	32 872 500,00
011	Charges à caractère général	0,00	567 100,00	0,00	100 900,00	0,00	2 508 350,00	3 176 350,00
012	Charges de personnel, frais assimilés	60 500,00	23 114 540,00	0,00	108 890,00	0,00	3 870 370,00	27 154 300,00
014	Atténuations de produits	0,00	0,00	0,00	0,00	0,00	0,00	0,00
022	Dépenses imprévues	0,00	0,00	0,00	0,00	0,00	0,00	0,00
023	Virement à la section d'investissement	0,00	0,00	0,00	0,00	0,00	0,00	0,00
042	Opérat° ordre transfert entre sections	0,00	0,00	0,00	0,00	0,00	0,00	0,00
043	Opérat° ordre intérieur de la section	0,00	0,00	0,00	0,00	0,00	0,00	0,00
65	Autres charges de gestion courante	1 893 700,00	0,00	0,00	171 250,00	0,00	395 000,00	2 459 950,00
656	Frais fonctionnement des groupes d'élus	0,00	0,00	0,00	0,00	0,00	0,00	0,00
66	Charges financières	0,00	0,00	0,00	0,00	0,00	0,00	0,00
67	Charges exceptionnelles	0,00	0,00	0,00	81 900,00	0,00	0,00	81 900,00
68	Dot. aux amortissements et provisions	0,00	0,00	0,00	0,00	0,00	0,00	0,00
Restes à réaliser – reports		0,00	0,00	0,00	0,00	0,00	0,00	0,00
RECETTES (2)		0,00	222 000,00	0,00	15 000,00	0,00	2 834 000,00	3 071 000,00
Recettes de l'exercice		0,00	222 000,00	0,00	15 000,00	0,00	2 834 000,00	3 071 000,00
013	Atténuations de charges	0,00	22 000,00	0,00	0,00	0,00	0,00	22 000,00
042	Opérat° ordre transfert entre sections	0,00	0,00	0,00	0,00	0,00	0,00	0,00
043	Opérat° ordre intérieur de la section	0,00	0,00	0,00	0,00	0,00	0,00	0,00
70	Produits des services, du domaine, vente	0,00	25 000,00	0,00	0,00	0,00	2 300 000,00	2 325 000,00
73	Impôts et taxes	0,00	0,00	0,00	0,00	0,00	0,00	0,00
74	Dotations et participations	0,00	85 000,00	0,00	15 000,00	0,00	534 000,00	634 000,00
75	Autres produits de gestion courante	0,00	90 000,00	0,00	0,00	0,00	0,00	90 000,00
76	Produits financiers	0,00	0,00	0,00	0,00	0,00	0,00	0,00
77	Produits exceptionnels	0,00	0,00	0,00	0,00	0,00	0,00	0,00
78	Reprise sur amortissements et provisions	0,00	0,00	0,00	0,00	0,00	0,00	0,00

VILLE DE CLERMONT-FERRAND - BUDGET PRINCIPAL - BP - 2021

(1)	Libellé	20 Services communs	21 Enseignement du premier degré	22 Enseignement du deuxième degré	23 Enseignement supérieur	24 Formation continue	25 Services annexes de l'enseignement	Total
	Restes à réaliser – reports	0,00	0,00	0,00	0,00	0,00	0,00	0,00
	SOLDE (2)	-1 954 200,00	-23 459 640,00	0,00	-447 940,00	0,00	-3 939 720,00	-29 801 500,00

(1)	Libellé	Sous-fonction 21			Sous-fonction 25				
		211 Ecoles maternelles	212 Ecoles primaires	213 Classes regroupées	251 Hébergement et restauration scolaire	252 Transports scolaires	253 Sport scolaire	254 Médecine scolaire	255 Classes de découverte et autres services
	DEPENSES (2)	111 780,00	5 045 300,00	18 524 560,00	4 846 570,00	0,00	1 086 540,00	445 610,00	395 000,00
	Dépenses de l'exercice	111 780,00	5 045 300,00	18 524 560,00	4 846 570,00	0,00	1 086 540,00	445 610,00	395 000,00
011	Charges à caractère général	110 500,00	195 300,00	261 300,00	2 488 420,00	0,00	2 600,00	17 330,00	0,00
012	Charges de personnel, frais assimilés	1 280,00	4 850 000,00	18 263 260,00	2 358 150,00	0,00	1 083 940,00	428 280,00	0,00
014	Atténuations de produits	0,00	0,00	0,00	0,00	0,00	0,00	0,00	0,00
022	Dépenses imprévues	0,00	0,00	0,00	0,00	0,00	0,00	0,00	0,00
023	Virement à la section d'investissement	0,00	0,00	0,00	0,00	0,00	0,00	0,00	0,00
042	Opérat° ordre transfert entre sections	0,00	0,00	0,00	0,00	0,00	0,00	0,00	0,00
043	Opérat° ordre intérieur de la section	0,00	0,00	0,00	0,00	0,00	0,00	0,00	0,00
65	Autres charges de gestion courante	0,00	0,00	0,00	0,00	0,00	0,00	0,00	395 000,00
656	Frais fonctionnement des groupes d'élus	0,00	0,00	0,00	0,00	0,00	0,00	0,00	0,00
66	Charges financières	0,00	0,00	0,00	0,00	0,00	0,00	0,00	0,00
67	Charges exceptionnelles	0,00	0,00	0,00	0,00	0,00	0,00	0,00	0,00
68	Dot. aux amortissements et provisions	0,00	0,00	0,00	0,00	0,00	0,00	0,00	0,00
	Restes à réaliser – reports	0,00	0,00	0,00	0,00	0,00	0,00	0,00	0,00
	RECETTES (2)	0,00	85 000,00	137 000,00	2 300 000,00	0,00	0,00	59 000,00	475 000,00
	Recettes de l'exercice	0,00	85 000,00	137 000,00	2 300 000,00	0,00	0,00	59 000,00	475 000,00
013	Atténuations de charges	0,00	0,00	22 000,00	0,00	0,00	0,00	0,00	0,00
042	Opérat° ordre transfert entre sections	0,00	0,00	0,00	0,00	0,00	0,00	0,00	0,00
043	Opérat° ordre intérieur de la section	0,00	0,00	0,00	0,00	0,00	0,00	0,00	0,00
70	Produits des services, du domaine, vente	0,00	0,00	25 000,00	2 300 000,00	0,00	0,00	0,00	0,00
73	Impôts et taxes	0,00	0,00	0,00	0,00	0,00	0,00	0,00	0,00
74	Dotations et participations	0,00	85 000,00	0,00	0,00	0,00	0,00	59 000,00	475 000,00
75	Autres produits de gestion courante	0,00	0,00	90 000,00	0,00	0,00	0,00	0,00	0,00
76	Produits financiers	0,00	0,00	0,00	0,00	0,00	0,00	0,00	0,00
77	Produits exceptionnels	0,00	0,00	0,00	0,00	0,00	0,00	0,00	0,00
78	Reprise sur amortissements et provisions	0,00	0,00	0,00	0,00	0,00	0,00	0,00	0,00
	Restes à réaliser – reports	0,00	0,00	0,00	0,00	0,00	0,00	0,00	0,00
	SOLDE (2)	-111 780,00	-4 960 300,00	-18 387 560,00	-2 546 570,00	0,00	-1 086 540,00	-386 610,00	80 000,00

(1) Pour le croisement par nature, le détail est fait selon le niveau de vote choisi par l'assemblée délibérante (chapitre, article ou article spécialisé).

(2) Le solde correspond à la différence entre les recettes et les dépenses. Les dépenses et les recettes correspondent à la somme des dépenses et des recettes de l'exercice ainsi que des restes à réaliser et des reports (lignes budgétaires 001 et 002). Les lignes reports 001 et 002 apparaissent à la colonne 01-Non ventilables.

IV – ANNEXES	IV
ELEMENTS DU BILAN PRESENTATION CROISEE PAR FONCTION – DETAIL FONCTIONNEMENT	A1.1

FONCTION 3 – Culture

(1)	Libellé	30 Services communs	31 Expression artistique	32 Conservation et diffusion des patrimoine	33 Action culturelle	Total
DEPENSES (2)		1 397 070,00	8 620 210,00	163 335,00	2 472 330,00	12 652 945,00
Dépenses de l'exercice		1 397 070,00	8 620 210,00	163 335,00	2 472 330,00	12 652 945,00
011	Charges à caractère général	0,00	447 720,00	149 515,00	574 320,00	1 171 555,00
012	Charges de personnel, frais assimilés	1 397 070,00	3 233 040,00	13 320,00	264 040,00	4 907 470,00
014	Atténuations de produits	0,00	0,00	0,00	0,00	0,00
022	Dépenses imprévues	0,00	0,00	0,00	0,00	0,00
023	Virement à la section d'investissement	0,00	0,00	0,00	0,00	0,00
042	Opérat° ordre transfert entre sections	0,00	0,00	0,00	0,00	0,00
043	Opérat° ordre intérieur de la section	0,00	0,00	0,00	0,00	0,00
65	Autres charges de gestion courante	0,00	4 016 290,00	500,00	1 633 970,00	5 650 760,00
656	Frais fonctionnement des groupes d'élus	0,00	0,00	0,00	0,00	0,00
66	Charges financières	0,00	0,00	0,00	0,00	0,00
67	Charges exceptionnelles	0,00	923 160,00	0,00	0,00	923 160,00
68	Dot. aux amortissements et provisions	0,00	0,00	0,00	0,00	0,00
Restes à réaliser – reports		0,00	0,00	0,00	0,00	0,00
RECETTES (2)		0,00	826 570,00	0,00	46 300,00	872 870,00
Recettes de l'exercice		0,00	826 570,00	0,00	46 300,00	872 870,00
013	Atténuations de charges	0,00	0,00	0,00	0,00	0,00
042	Opérat° ordre transfert entre sections	0,00	0,00	0,00	0,00	0,00
043	Opérat° ordre intérieur de la section	0,00	0,00	0,00	0,00	0,00
70	Produits des services, du domaine, vente	0,00	664 500,00	0,00	0,00	664 500,00
73	Impôts et taxes	0,00	0,00	0,00	0,00	0,00
74	Dotations et participations	0,00	0,00	0,00	31 700,00	31 700,00
75	Autres produits de gestion courante	0,00	162 070,00	0,00	14 600,00	176 670,00
76	Produits financiers	0,00	0,00	0,00	0,00	0,00
77	Produits exceptionnels	0,00	0,00	0,00	0,00	0,00
78	Reprise sur amortissements et provisions	0,00	0,00	0,00	0,00	0,00
Restes à réaliser – reports		0,00	0,00	0,00	0,00	0,00
SOLDE (2)		-1 397 070,00	-7 793 640,00	-163 335,00	-2 426 030,00	-11 780 075,00

VILLE DE CLERMONT-FERRAND - BUDGET PRINCIPAL - BP - 2021

(1)	Libellé	Sous-fonction 31				Sous-fonction 32			
		311 Expression musicale, lyrique et choré.	312 Arts plastiques, activités artistiques	313 Théâtres	314 Cinémas et autres salles de spectacles	321 Bibliothèques et médiathèques	322 Musées	323 Archives	324 Entretien du patrimoine culturel
DEPENSES (2)		2 925 450,00	45 000,00	5 215 960,00	433 800,00	0,00	90 635,00	0,00	72 700,00
Dépenses de l'exercice		2 925 450,00	45 000,00	5 215 960,00	433 800,00	0,00	90 635,00	0,00	72 700,00
011	Charges à caractère général	4 100,00	0,00	429 320,00	14 300,00	0,00	76 815,00	0,00	72 700,00
012	Charges de personnel, frais assimilés	640 690,00	0,00	2 592 350,00	0,00	0,00	13 320,00	0,00	0,00
014	Atténuations de produits	0,00	0,00	0,00	0,00	0,00	0,00	0,00	0,00
022	Dépenses imprévues	0,00	0,00	0,00	0,00	0,00	0,00	0,00	0,00
023	Virement à la section d'investissement	0,00	0,00	0,00	0,00	0,00	0,00	0,00	0,00
042	Opérat° ordre transfert entre sections	0,00	0,00	0,00	0,00	0,00	0,00	0,00	0,00
043	Opérat° ordre intérieur de la section	0,00	0,00	0,00	0,00	0,00	0,00	0,00	0,00
65	Autres charges de gestion courante	1 357 500,00	45 000,00	2 194 290,00	419 500,00	0,00	500,00	0,00	0,00
656	Frais fonctionnement des groupes d'élus	0,00	0,00	0,00	0,00	0,00	0,00	0,00	0,00
66	Charges financières	0,00	0,00	0,00	0,00	0,00	0,00	0,00	0,00
67	Charges exceptionnelles	923 160,00	0,00	0,00	0,00	0,00	0,00	0,00	0,00
68	Dot. aux amortissements et provisions	0,00	0,00	0,00	0,00	0,00	0,00	0,00	0,00
Restes à réaliser – reports		0,00	0,00	0,00	0,00	0,00	0,00	0,00	0,00
RECETTES (2)		0,00	0,00	826 570,00	0,00	0,00	0,00	0,00	0,00
Recettes de l'exercice		0,00	0,00	826 570,00	0,00	0,00	0,00	0,00	0,00
013	Atténuations de charges	0,00	0,00	0,00	0,00	0,00	0,00	0,00	0,00
042	Opérat° ordre transfert entre sections	0,00	0,00	0,00	0,00	0,00	0,00	0,00	0,00
043	Opérat° ordre intérieur de la section	0,00	0,00	0,00	0,00	0,00	0,00	0,00	0,00
70	Produits des services, du domaine, vente	0,00	0,00	664 500,00	0,00	0,00	0,00	0,00	0,00
73	Impôts et taxes	0,00	0,00	0,00	0,00	0,00	0,00	0,00	0,00
74	Dotations et participations	0,00	0,00	0,00	0,00	0,00	0,00	0,00	0,00
75	Autres produits de gestion courante	0,00	0,00	162 070,00	0,00	0,00	0,00	0,00	0,00
76	Produits financiers	0,00	0,00	0,00	0,00	0,00	0,00	0,00	0,00
77	Produits exceptionnels	0,00	0,00	0,00	0,00	0,00	0,00	0,00	0,00
78	Reprise sur amortissements et provisions	0,00	0,00	0,00	0,00	0,00	0,00	0,00	0,00
Restes à réaliser – reports		0,00	0,00	0,00	0,00	0,00	0,00	0,00	0,00
SOLDE (2)		-2 925 450,00	-45 000,00	-4 389 390,00	-433 800,00	0,00	-90 635,00	0,00	-72 700,00

(1) Pour le croisement par nature, le détail est fait selon le niveau de vote choisi par l'assemblée délibérante (chapitre, article ou article spécialisé).

(2) Le solde correspond à la différence entre les recettes et les dépenses. Les dépenses et les recettes correspondent à la somme des dépenses et des recettes de l'exercice ainsi que des restes à réaliser et des reports (lignes budgétaires 001 et 002). Les lignes reports 001 et 002 apparaissent à la colonne 01-Non ventilables.

IV – ANNEXES	IV
ELEMENTS DU BILAN PRESENTATION CROISEE PAR FONCTION – DETAIL FONCTIONNEMENT	A1.1

FONCTION 4 – Sport et jeunesse

(1)	Libellé	40 Services communs	41 Sports	42 Jeunesse	Total
	DEPENSES (2)	4 778 600,00	5 032 570,00	13 882 120,00	23 693 290,00
	Dépenses de l'exercice	4 778 600,00	5 032 570,00	13 882 120,00	23 693 290,00
011	Charges à caractère général	15 500,00	832 700,00	2 675 180,00	3 523 380,00
012	Charges de personnel, frais assimilés	2 835 400,00	4 197 570,00	10 966 050,00	17 999 020,00
014	Atténuations de produits	0,00	0,00	0,00	0,00
022	Dépenses imprévues	0,00	0,00	0,00	0,00
023	Virement à la section d'investissement	0,00	0,00	0,00	0,00
042	Opérat° ordre transfert entre sections	0,00	0,00	0,00	0,00
043	Opérat° ordre intérieur de la section	0,00	0,00	0,00	0,00
65	Autres charges de gestion courante	1 927 700,00	2 300,00	240 890,00	2 170 890,00
656	Frais fonctionnement des groupes d'élus	0,00	0,00	0,00	0,00
66	Charges financières	0,00	0,00	0,00	0,00
67	Charges exceptionnelles	0,00	0,00	0,00	0,00
68	Dot. aux amortissements et provisions	0,00	0,00	0,00	0,00
	Restes à réaliser – reports	0,00	0,00	0,00	0,00
	RECETTES (2)	0,00	309 500,00	4 033 997,00	4 343 497,00
	Recettes de l'exercice	0,00	309 500,00	4 033 997,00	4 343 497,00
013	Atténuations de charges	0,00	0,00	0,00	0,00
042	Opérat° ordre transfert entre sections	0,00	0,00	0,00	0,00
043	Opérat° ordre intérieur de la section	0,00	0,00	0,00	0,00
70	Produits des services, du domaine, vente	0,00	87 000,00	1 180 000,00	1 267 000,00
73	Impôts et taxes	0,00	0,00	0,00	0,00
74	Dotations et participations	0,00	0,00	2 850 197,00	2 850 197,00
75	Autres produits de gestion courante	0,00	222 500,00	3 800,00	226 300,00
76	Produits financiers	0,00	0,00	0,00	0,00
77	Produits exceptionnels	0,00	0,00	0,00	0,00
78	Reprise sur amortissements et provisions	0,00	0,00	0,00	0,00
	Restes à réaliser – reports	0,00	0,00	0,00	0,00
	SOLDE (2)	-4 778 600,00	-4 723 070,00	-9 848 123,00	-19 349 793,00

VILLE DE CLERMONT-FERRAND - BUDGET PRINCIPAL - BP - 2021

(1)	Libellé	Sous-fonction 41					Sous-fonction 42		
		411 Salles de sport, gymnases	412 Stades	413 Piscines	414 Autres équipements sportifs ou de loisir	415 Manifestations sportives	421 Centres de loisirs	422 Autres activités pour les jeunes	423 Colonies de vacances
DEPENSES (2)		1 794 950,00	1 615 820,00	0,00	1 612 020,00	9 780,00	562 380,00	12 468 280,00	785 360,00
Dépenses de l'exercice		1 794 950,00	1 615 820,00	0,00	1 612 020,00	9 780,00	562 380,00	12 468 280,00	785 360,00
011	Charges à caractère général	195 400,00	332 020,00	0,00	297 000,00	8 280,00	183 430,00	2 094 320,00	331 330,00
012	Charges de personnel, frais assimilés	1 599 550,00	1 283 800,00	0,00	1 314 220,00	0,00	378 950,00	10 133 070,00	454 030,00
014	Atténuations de produits	0,00	0,00	0,00	0,00	0,00	0,00	0,00	0,00
022	Dépenses imprévues	0,00	0,00	0,00	0,00	0,00	0,00	0,00	0,00
023	Virement à la section d'investissement	0,00	0,00	0,00	0,00	0,00	0,00	0,00	0,00
042	Opérat° ordre transfert entre sections	0,00	0,00	0,00	0,00	0,00	0,00	0,00	0,00
043	Opérat° ordre intérieur de la section	0,00	0,00	0,00	0,00	0,00	0,00	0,00	0,00
65	Autres charges de gestion courante	0,00	0,00	0,00	800,00	1 500,00	0,00	240 890,00	0,00
656	Frais fonctionnement des groupes d'élus	0,00	0,00	0,00	0,00	0,00	0,00	0,00	0,00
66	Charges financières	0,00	0,00	0,00	0,00	0,00	0,00	0,00	0,00
67	Charges exceptionnelles	0,00	0,00	0,00	0,00	0,00	0,00	0,00	0,00
68	Dot. aux amortissements et provisions	0,00	0,00	0,00	0,00	0,00	0,00	0,00	0,00
Restes à réaliser – reports		0,00	0,00	0,00	0,00	0,00	0,00	0,00	0,00
RECETTES (2)		161 000,00	26 500,00	0,00	122 000,00	0,00	661 000,00	2 142 997,00	280 000,00
Recettes de l'exercice		161 000,00	26 500,00	0,00	122 000,00	0,00	661 000,00	2 142 997,00	280 000,00
013	Atténuations de charges	0,00	0,00	0,00	0,00	0,00	0,00	0,00	0,00
042	Opérat° ordre transfert entre sections	0,00	0,00	0,00	0,00	0,00	0,00	0,00	0,00
043	Opérat° ordre intérieur de la section	0,00	0,00	0,00	0,00	0,00	0,00	0,00	0,00
70	Produits des services, du domaine, vente	19 000,00	8 000,00	0,00	60 000,00	0,00	430 000,00	470 000,00	280 000,00
73	Impôts et taxes	0,00	0,00	0,00	0,00	0,00	0,00	0,00	0,00
74	Dotations et participations	0,00	0,00	0,00	0,00	0,00	231 000,00	1 669 197,00	0,00
75	Autres produits de gestion courante	142 000,00	18 500,00	0,00	62 000,00	0,00	0,00	3 800,00	0,00
76	Produits financiers	0,00	0,00	0,00	0,00	0,00	0,00	0,00	0,00
77	Produits exceptionnels	0,00	0,00	0,00	0,00	0,00	0,00	0,00	0,00
78	Reprise sur amortissements et provisions	0,00	0,00	0,00	0,00	0,00	0,00	0,00	0,00
Restes à réaliser – reports		0,00	0,00	0,00	0,00	0,00	0,00	0,00	0,00
SOLDE (2)		-1 633 950,00	-1 589 320,00	0,00	-1 490 020,00	-9 780,00	98 620,00	-10 325 283,00	-505 360,00

(1) Pour le croisement par nature, le détail est fait selon le niveau de vote choisi par l'assemblée délibérante (chapitre, article ou article spécialisé).

(2) Le solde correspond à la différence entre les recettes et les dépenses. Les dépenses et les recettes correspondent à la somme des dépenses et des recettes de l'exercice ainsi que des restes à réaliser et des reports (lignes budgétaires 001 et 002). Les lignes reports 001 et 002 apparaissent à la colonne 01-Non ventilables.

IV – ANNEXES	IV
ELEMENTS DU BILAN PRESENTATION CROISEE PAR FONCTION – DETAIL FONCTIONNEMENT	A1.1

FONCTION 5 – Interventions sociales et santé

(1)	Libellé	51 Santé	52 Interventions sociales	Total
DEPENSES (2)		83 950,00	9 597 960,00	9 681 910,00
Dépenses de l'exercice		83 950,00	9 597 960,00	9 681 910,00
011	Charges à caractère général	31 100,00	58 330,00	89 430,00
012	Charges de personnel, frais assimilés	0,00	0,00	0,00
014	Atténuations de produits	0,00	0,00	0,00
022	Dépenses imprévues	0,00	0,00	0,00
023	Virement à la section d'investissement	0,00	0,00	0,00
042	Opérat° ordre transfert entre sections	0,00	0,00	0,00
043	Opérat° ordre intérieur de la section	0,00	0,00	0,00
65	Autres charges de gestion courante	52 850,00	9 539 630,00	9 592 480,00
656	Frais fonctionnement des groupes d'élus	0,00	0,00	0,00
66	Charges financières	0,00	0,00	0,00
67	Charges exceptionnelles	0,00	0,00	0,00
68	Dot. aux amortissements et provisions	0,00	0,00	0,00
Restes à réaliser – reports		0,00	0,00	0,00
RECETTES (2)		0,00	37 700,00	37 700,00
Recettes de l'exercice		0,00	37 700,00	37 700,00
013	Atténuations de charges	0,00	0,00	0,00
042	Opérat° ordre transfert entre sections	0,00	0,00	0,00
043	Opérat° ordre intérieur de la section	0,00	0,00	0,00
70	Produits des services, du domaine, vente	0,00	0,00	0,00
73	Impôts et taxes	0,00	0,00	0,00
74	Dotations et participations	0,00	31 700,00	31 700,00
75	Autres produits de gestion courante	0,00	6 000,00	6 000,00
76	Produits financiers	0,00	0,00	0,00
77	Produits exceptionnels	0,00	0,00	0,00
78	Reprise sur amortissements et provisions	0,00	0,00	0,00
Restes à réaliser – reports		0,00	0,00	0,00
SOLDE (2)		-83 950,00	-9 560 260,00	-9 644 210,00

VILLE DE CLERMONT-FERRAND - BUDGET PRINCIPAL - BP - 2021

(1)	Libellé	Sous-fonction 51			Sous-fonction 52				
		510 Services communs	511 Dispensaires, autres établiss sanitaires	512 Actions de prévention sanitaire	520 Services communs	521 Services à caractère social handicapés	522 Act° pour l'enfance et l'adolescence	523 Act° pour personnes en difficulté	524 Autres services
DEPENSES (2)		46 100,00	0,00	37 850,00	9 298 450,00	0,00	116 380,00	7 660,00	175 470,00
Dépenses de l'exercice		46 100,00	0,00	37 850,00	9 298 450,00	0,00	116 380,00	7 660,00	175 470,00
011	Charges à caractère général	31 100,00	0,00	0,00	0,00	0,00	0,00	0,00	58 330,00
012	Charges de personnel, frais assimilés	0,00	0,00	0,00	0,00	0,00	0,00	0,00	0,00
014	Atténuations de produits	0,00	0,00	0,00	0,00	0,00	0,00	0,00	0,00
022	Dépenses imprévues	0,00	0,00	0,00	0,00	0,00	0,00	0,00	0,00
023	Virement à la section d'investissement	0,00	0,00	0,00	0,00	0,00	0,00	0,00	0,00
042	Opérat° ordre transfert entre sections	0,00	0,00	0,00	0,00	0,00	0,00	0,00	0,00
043	Opérat° ordre intérieur de la section	0,00	0,00	0,00	0,00	0,00	0,00	0,00	0,00
65	Autres charges de gestion courante	15 000,00	0,00	37 850,00	9 298 450,00	0,00	116 380,00	7 660,00	117 140,00
656	Frais fonctionnement des groupes d'élus	0,00	0,00	0,00	0,00	0,00	0,00	0,00	0,00
66	Charges financières	0,00	0,00	0,00	0,00	0,00	0,00	0,00	0,00
67	Charges exceptionnelles	0,00	0,00	0,00	0,00	0,00	0,00	0,00	0,00
68	Dot. aux amortissements et provisions	0,00	0,00	0,00	0,00	0,00	0,00	0,00	0,00
Restes à réaliser – reports		0,00	0,00	0,00	0,00	0,00	0,00	0,00	0,00
RECETTES (2)		0,00	0,00	0,00	31 700,00	0,00	0,00	0,00	6 000,00
Recettes de l'exercice		0,00	0,00	0,00	31 700,00	0,00	0,00	0,00	6 000,00
013	Atténuations de charges	0,00	0,00	0,00	0,00	0,00	0,00	0,00	0,00
042	Opérat° ordre transfert entre sections	0,00	0,00	0,00	0,00	0,00	0,00	0,00	0,00
043	Opérat° ordre intérieur de la section	0,00	0,00	0,00	0,00	0,00	0,00	0,00	0,00
70	Produits des services, du domaine, vente	0,00	0,00	0,00	0,00	0,00	0,00	0,00	0,00
73	Impôts et taxes	0,00	0,00	0,00	0,00	0,00	0,00	0,00	0,00
74	Dotations et participations	0,00	0,00	0,00	31 700,00	0,00	0,00	0,00	0,00
75	Autres produits de gestion courante	0,00	0,00	0,00	0,00	0,00	0,00	0,00	6 000,00
76	Produits financiers	0,00	0,00	0,00	0,00	0,00	0,00	0,00	0,00
77	Produits exceptionnels	0,00	0,00	0,00	0,00	0,00	0,00	0,00	0,00
78	Reprise sur amortissements et provisions	0,00	0,00	0,00	0,00	0,00	0,00	0,00	0,00
Restes à réaliser – reports		0,00	0,00	0,00	0,00	0,00	0,00	0,00	0,00
SOLDE (2)		-46 100,00	0,00	-37 850,00	-9 266 750,00	0,00	-116 380,00	-7 660,00	-169 470,00

(1) Pour le croisement par nature, le détail est fait selon le niveau de vote choisi par l'assemblée délibérante (chapitre, article ou article spécialisé).

(2) Le solde correspond à la différence entre les recettes et les dépenses. Les dépenses et les recettes correspondent à la somme des dépenses et des recettes de l'exercice ainsi que des restes à réaliser et des reports (lignes budgétaires 001 et 002). Les lignes reports 001 et 002 apparaissent à la colonne 01-Non ventilables.

IV – ANNEXES	IV
ELEMENTS DU BILAN PRESENTATION CROISEE PAR FONCTION – DETAIL FONCTIONNEMENT	A1.1

FONCTION 6 – Famille

(1)	Libellé	60 Services communs	61 Services en faveur des personnes âgées	62 Actions en faveur de la maternité	63 Aides à la famille	64 Crèches et garderies	Total
	DEPENSES (2)	0,00	0,00	0,00	316 960,00	10 787 080,00	11 104 040,00
	Dépenses de l'exercice	0,00	0,00	0,00	316 960,00	10 787 080,00	11 104 040,00
011	Charges à caractère général	0,00	0,00	0,00	10 640,00	399 160,00	409 800,00
012	Charges de personnel, frais assimilés	0,00	0,00	0,00	305 820,00	10 052 920,00	10 358 740,00
014	Atténuations de produits	0,00	0,00	0,00	0,00	0,00	0,00
022	Dépenses imprévues	0,00	0,00	0,00	0,00	0,00	0,00
023	Virement à la section d'investissement	0,00	0,00	0,00	0,00	0,00	0,00
042	Opérat° ordre transfert entre sections	0,00	0,00	0,00	0,00	0,00	0,00
043	Opérat° ordre intérieur de la section	0,00	0,00	0,00	0,00	0,00	0,00
65	Autres charges de gestion courante	0,00	0,00	0,00	500,00	335 000,00	335 500,00
656	Frais fonctionnement des groupes d'élus	0,00	0,00	0,00	0,00	0,00	0,00
66	Charges financières	0,00	0,00	0,00	0,00	0,00	0,00
67	Charges exceptionnelles	0,00	0,00	0,00	0,00	0,00	0,00
68	Dot. aux amortissements et provisions	0,00	0,00	0,00	0,00	0,00	0,00
	Restes à réaliser – reports	0,00	0,00	0,00	0,00	0,00	0,00
	RECETTES (2)	0,00	0,00	0,00	163 000,00	6 064 000,00	6 227 000,00
	Recettes de l'exercice	0,00	0,00	0,00	163 000,00	6 064 000,00	6 227 000,00
013	Atténuations de charges	0,00	0,00	0,00	0,00	0,00	0,00
042	Opérat° ordre transfert entre sections	0,00	0,00	0,00	0,00	0,00	0,00
043	Opérat° ordre intérieur de la section	0,00	0,00	0,00	0,00	0,00	0,00
70	Produits des services, du domaine, vente	0,00	0,00	0,00	0,00	1 208 000,00	1 208 000,00
73	Impôts et taxes	0,00	0,00	0,00	0,00	0,00	0,00
74	Dotations et participations	0,00	0,00	0,00	163 000,00	4 856 000,00	5 019 000,00
75	Autres produits de gestion courante	0,00	0,00	0,00	0,00	0,00	0,00
76	Produits financiers	0,00	0,00	0,00	0,00	0,00	0,00
77	Produits exceptionnels	0,00	0,00	0,00	0,00	0,00	0,00
78	Reprise sur amortissements et provisions	0,00	0,00	0,00	0,00	0,00	0,00
	Restes à réaliser – reports	0,00	0,00	0,00	0,00	0,00	0,00
	SOLDE (2)	0,00	0,00	0,00	-153 960,00	-4 723 080,00	-4 877 040,00

(1) Pour le croisement par nature, le détail est fait selon le niveau de vote choisi par l'assemblée délibérante (chapitre, article ou article spécialisé).

(2) Le solde correspond à la différence entre les recettes et les dépenses. Les dépenses et les recettes correspondent à la somme des dépenses et des recettes de l'exercice ainsi que des restes à réaliser et des reports (lignes budgétaires 001 et 002). Les lignes reports 001 et 002 apparaissent à la colonne 01-Non ventilables.

IV – ANNEXES	IV
ELEMENTS DU BILAN PRESENTATION CROISEE PAR FONCTION – DETAIL FONCTIONNEMENT	A1.1

FONCTION 7 – Logement

(1)	Libellé	70 Services communs	71 Parc privé de la ville	72 Aide au secteur locatif	73 Aides à l'accession à la propriété	Total
	DEPENSES (2)	0,00	3 000,00	0,00	0,00	3 000,00
	Dépenses de l'exercice	0,00	3 000,00	0,00	0,00	3 000,00
011	Charges à caractère général	0,00	3 000,00	0,00	0,00	3 000,00
012	Charges de personnel, frais assimilés	0,00	0,00	0,00	0,00	0,00
014	Atténuations de produits	0,00	0,00	0,00	0,00	0,00
022	Dépenses imprévues	0,00	0,00	0,00	0,00	0,00
023	Virement à la section d'investissement	0,00	0,00	0,00	0,00	0,00
042	Opérat° ordre transfert entre sections	0,00	0,00	0,00	0,00	0,00
043	Opérat° ordre intérieur de la section	0,00	0,00	0,00	0,00	0,00
65	Autres charges de gestion courante	0,00	0,00	0,00	0,00	0,00
656	Frais fonctionnement des groupes d'élus	0,00	0,00	0,00	0,00	0,00
66	Charges financières	0,00	0,00	0,00	0,00	0,00
67	Charges exceptionnelles	0,00	0,00	0,00	0,00	0,00
68	Dot. aux amortissements et provisions	0,00	0,00	0,00	0,00	0,00
	Restes à réaliser – reports	0,00	0,00	0,00	0,00	0,00
	RECETTES (2)	0,00	0,00	0,00	0,00	0,00
	Recettes de l'exercice	0,00	0,00	0,00	0,00	0,00
013	Atténuations de charges	0,00	0,00	0,00	0,00	0,00
042	Opérat° ordre transfert entre sections	0,00	0,00	0,00	0,00	0,00
043	Opérat° ordre intérieur de la section	0,00	0,00	0,00	0,00	0,00
70	Produits des services, du domaine, vente	0,00	0,00	0,00	0,00	0,00
73	Impôts et taxes	0,00	0,00	0,00	0,00	0,00
74	Dotations et participations	0,00	0,00	0,00	0,00	0,00
75	Autres produits de gestion courante	0,00	0,00	0,00	0,00	0,00
76	Produits financiers	0,00	0,00	0,00	0,00	0,00
77	Produits exceptionnels	0,00	0,00	0,00	0,00	0,00
78	Reprise sur amortissements et provisions	0,00	0,00	0,00	0,00	0,00
	Restes à réaliser – reports	0,00	0,00	0,00	0,00	0,00
	SOLDE (2)	0,00	-3 000,00	0,00	0,00	-3 000,00

(1) Pour le croisement par nature, le détail est fait selon le niveau de vote choisi par l'assemblée délibérante (chapitre, article ou article spécialisé).

(2) Le solde correspond à la différence entre les recettes et les dépenses. Les dépenses et les recettes correspondent à la somme des dépenses et des recettes de l'exercice ainsi que des restes à réaliser et des reports (lignes budgétaires 001 et 002). Les lignes reports 001 et 002 apparaissent à la colonne 01-Non ventilables.

IV – ANNEXES	IV
ELEMENTS DU BILAN PRESENTATION CROISEE PAR FONCTION – DETAIL FONCTIONNEMENT	A1.1

FONCTION 8 – Aménagement et services urbains, environnement

(1)	Libellé	81 Services urbains	82 Aménagement urbain	83 Environnement	Total
DEPENSES (2)		514 050,00	2 629 600,00	252 570,00	3 396 220,00
Dépenses de l'exercice		514 050,00	2 629 600,00	252 570,00	3 396 220,00
011	Charges à caractère général	513 290,00	1 487 100,00	119 570,00	2 119 960,00
012	Charges de personnel, frais assimilés	730,00	0,00	0,00	730,00
014	Atténuations de produits	0,00	530 000,00	0,00	530 000,00
022	Dépenses imprévues	0,00	0,00	0,00	0,00
023	Virement à la section d'investissement	0,00	0,00	0,00	0,00
042	Opérat° ordre transfert entre sections	0,00	0,00	0,00	0,00
043	Opérat° ordre intérieur de la section	0,00	0,00	0,00	0,00
65	Autres charges de gestion courante	30,00	608 500,00	133 000,00	741 530,00
656	Frais fonctionnement des groupes d'élus	0,00	0,00	0,00	0,00
66	Charges financières	0,00	0,00	0,00	0,00
67	Charges exceptionnelles	0,00	4 000,00	0,00	4 000,00
68	Dot. aux amortissements et provisions	0,00	0,00	0,00	0,00
Restes à réaliser – reports		0,00	0,00	0,00	0,00
RECETTES (2)		305 600,00	4 799 000,00	15 530,00	5 120 130,00
Recettes de l'exercice		305 600,00	4 799 000,00	15 530,00	5 120 130,00
013	Atténuations de charges	0,00	0,00	0,00	0,00
042	Opérat° ordre transfert entre sections	0,00	0,00	0,00	0,00
043	Opérat° ordre intérieur de la section	0,00	0,00	0,00	0,00
70	Produits des services, du domaine, vente	305 600,00	4 660 000,00	0,00	4 965 600,00
73	Impôts et taxes	0,00	7 000,00	0,00	7 000,00
74	Dotations et participations	0,00	42 000,00	15 530,00	57 530,00
75	Autres produits de gestion courante	0,00	90 000,00	0,00	90 000,00
76	Produits financiers	0,00	0,00	0,00	0,00
77	Produits exceptionnels	0,00	0,00	0,00	0,00
78	Reprise sur amortissements et provisions	0,00	0,00	0,00	0,00
Restes à réaliser – reports		0,00	0,00	0,00	0,00
SOLDE (2)		-208 450,00	2 169 400,00	-237 040,00	1 723 910,00

(1)	Libellé	Sous-fonction 81						
		810 Services communs	811 Eau et assainissement	812 Collecte et traitement ordures ménagères	813 Propreté urbaine	814 Eclairage public	815 Transports urbains	816 Autres réseaux et services divers
DEPENSES (2)		1 320,00	133 400,00	0,00	379 200,00	130,00	0,00	0,00

VILLE DE CLERMONT-FERRAND - BUDGET PRINCIPAL - BP - 2021

(1)	Libellé	Sous-fonction 81						816 Autres réseaux et services divers
		810 Services communs	811 Eau et assainissement	812 Collecte et traitement ordures ménagères	813 Propreté urbaine	814 Eclairage public	815 Transports urbains	
	Dépenses de l'exercice	1 320,00	133 400,00	0,00	379 200,00	130,00	0,00	0,00
011	Charges à caractère général	590,00	133 400,00	0,00	379 200,00	100,00	0,00	0,00
012	Charges de personnel, frais assimilés	730,00	0,00	0,00	0,00	0,00	0,00	0,00
014	Atténuations de produits	0,00	0,00	0,00	0,00	0,00	0,00	0,00
022	Dépenses imprévues	0,00	0,00	0,00	0,00	0,00	0,00	0,00
023	Virement à la section d'investissement	0,00	0,00	0,00	0,00	0,00	0,00	0,00
042	Opérat° ordre transfert entre sections	0,00	0,00	0,00	0,00	0,00	0,00	0,00
043	Opérat° ordre intérieur de la section	0,00	0,00	0,00	0,00	0,00	0,00	0,00
65	Autres charges de gestion courante	0,00	0,00	0,00	0,00	30,00	0,00	0,00
656	Frais fonctionnement des groupes d'élus	0,00	0,00	0,00	0,00	0,00	0,00	0,00
66	Charges financières	0,00	0,00	0,00	0,00	0,00	0,00	0,00
67	Charges exceptionnelles	0,00	0,00	0,00	0,00	0,00	0,00	0,00
68	Dot. aux amortissements et provisions	0,00	0,00	0,00	0,00	0,00	0,00	0,00
	Restes à réaliser – reports	0,00	0,00	0,00	0,00	0,00	0,00	0,00
	RECETTES (2)	0,00	130 000,00	0,00	1 600,00	0,00	0,00	174 000,00
	Recettes de l'exercice	0,00	130 000,00	0,00	1 600,00	0,00	0,00	174 000,00
013	Atténuations de charges	0,00	0,00	0,00	0,00	0,00	0,00	0,00
042	Opérat° ordre transfert entre sections	0,00	0,00	0,00	0,00	0,00	0,00	0,00
043	Opérat° ordre intérieur de la section	0,00	0,00	0,00	0,00	0,00	0,00	0,00
70	Produits des services, du domaine, vente	0,00	130 000,00	0,00	1 600,00	0,00	0,00	174 000,00
73	Impôts et taxes	0,00	0,00	0,00	0,00	0,00	0,00	0,00
74	Dotations et participations	0,00	0,00	0,00	0,00	0,00	0,00	0,00
75	Autres produits de gestion courante	0,00	0,00	0,00	0,00	0,00	0,00	0,00
76	Produits financiers	0,00	0,00	0,00	0,00	0,00	0,00	0,00
77	Produits exceptionnels	0,00	0,00	0,00	0,00	0,00	0,00	0,00
78	Reprise sur amortissements et provisions	0,00	0,00	0,00	0,00	0,00	0,00	0,00
	Restes à réaliser – reports	0,00	0,00	0,00	0,00	0,00	0,00	0,00
	SOLDE (2)	-1 320,00	-3 400,00	0,00	-377 600,00	-130,00	0,00	174 000,00

VILLE DE CLERMONT-FERRAND - BUDGET PRINCIPAL - BP - 2021

(1)	Libellé	Sous-fonction 82					Sous fonction 83			
		820 Services communs	821 Equipements de voirie	822 Voirie communale et routes	823 Espaces verts urbains	824 Autres opérations d'aménagement urbain	830 Services communs	831 Aménagement des eaux	832 Act° spécif. lutte contre la pollution	833 Préservation du milieu naturel
	DEPENSES (2)	60 350,00	10 000,00	1 314 600,00	482 450,00	762 200,00	110 570,00	0,00	14 500,00	127 500,00
	Dépenses de l'exercice	60 350,00	10 000,00	1 314 600,00	482 450,00	762 200,00	110 570,00	0,00	14 500,00	127 500,00
011	Charges à caractère général	60 350,00	10 000,00	784 600,00	478 450,00	153 700,00	85 070,00	0,00	14 500,00	20 000,00
012	Charges de personnel, frais assimilés	0,00	0,00	0,00	0,00	0,00	0,00	0,00	0,00	0,00
014	Atténuations de produits	0,00	0,00	530 000,00	0,00	0,00	0,00	0,00	0,00	0,00
022	Dépenses imprévues	0,00	0,00	0,00	0,00	0,00	0,00	0,00	0,00	0,00
023	Virement à la section d'investissement	0,00	0,00	0,00	0,00	0,00	0,00	0,00	0,00	0,00
042	Opérat° ordre transfert entre sections	0,00	0,00	0,00	0,00	0,00	0,00	0,00	0,00	0,00
043	Opérat° ordre intérieur de la section	0,00	0,00	0,00	0,00	0,00	0,00	0,00	0,00	0,00
65	Autres charges de gestion courante	0,00	0,00	0,00	0,00	608 500,00	25 500,00	0,00	0,00	107 500,00
656	Frais fonctionnement des groupes d'élus	0,00	0,00	0,00	0,00	0,00	0,00	0,00	0,00	0,00
66	Charges financières	0,00	0,00	0,00	0,00	0,00	0,00	0,00	0,00	0,00
67	Charges exceptionnelles	0,00	0,00	0,00	4 000,00	0,00	0,00	0,00	0,00	0,00
68	Dot. aux amortissements et provisions	0,00	0,00	0,00	0,00	0,00	0,00	0,00	0,00	0,00
	Restes à réaliser – reports	0,00	0,00	0,00	0,00	0,00	0,00	0,00	0,00	0,00
	RECETTES (2)	0,00	20 000,00	4 737 000,00	0,00	42 000,00	15 530,00	0,00	0,00	0,00
	Recettes de l'exercice	0,00	20 000,00	4 737 000,00	0,00	42 000,00	15 530,00	0,00	0,00	0,00
013	Atténuations de charges	0,00	0,00	0,00	0,00	0,00	0,00	0,00	0,00	0,00
042	Opérat° ordre transfert entre sections	0,00	0,00	0,00	0,00	0,00	0,00	0,00	0,00	0,00
043	Opérat° ordre intérieur de la section	0,00	0,00	0,00	0,00	0,00	0,00	0,00	0,00	0,00
70	Produits des services, du domaine, vente	0,00	20 000,00	4 640 000,00	0,00	0,00	0,00	0,00	0,00	0,00
73	Impôts et taxes	0,00	0,00	7 000,00	0,00	0,00	0,00	0,00	0,00	0,00
74	Dotations et participations	0,00	0,00	0,00	0,00	42 000,00	15 530,00	0,00	0,00	0,00
75	Autres produits de gestion courante	0,00	0,00	90 000,00	0,00	0,00	0,00	0,00	0,00	0,00
76	Produits financiers	0,00	0,00	0,00	0,00	0,00	0,00	0,00	0,00	0,00
77	Produits exceptionnels	0,00	0,00	0,00	0,00	0,00	0,00	0,00	0,00	0,00
78	Reprise sur amortissements et provisions	0,00	0,00	0,00	0,00	0,00	0,00	0,00	0,00	0,00
	Restes à réaliser – reports	0,00	0,00	0,00	0,00	0,00	0,00	0,00	0,00	0,00
	SOLDE (2)	-60 350,00	10 000,00	3 422 400,00	-482 450,00	-720 200,00	-95 040,00	0,00	-14 500,00	-127 500,00

(1) Pour le croisement par nature, le détail est fait selon le niveau de vote choisi par l'assemblée délibérante (chapitre, article ou article spécialisé).

(2) Le solde correspond à la différence entre les recettes et les dépenses. Les dépenses et les recettes correspondent à la somme des dépenses et des recettes de l'exercice ainsi que des restes à réaliser et des reports (lignes budgétaires 001 et 002). Les lignes reports 001 et 002 apparaissent à la colonne 01-Non ventilables.

IV – ANNEXES	IV
ELEMENTS DU BILAN PRESENTATION CROISEE PAR FONCTION – DETAIL FONCTIONNEMENT	A1.1

FONCTION 9 – Action économique

(1)	Libellé	90 Interventions économiques	91 Foire et marchés	92 Aides à l'agriculture et aux industries	93 Aides à l'énergie, indus. manufact., BTP	94 Aides commerce et services marchands	95 Aides au tourisme	96 Aides aux services publics	Total
	DEPENSES (2)	154 320,00	1 008 881,00	0,00	0,00	345 740,00	50 000,00	0,00	1 558 941,00
	Dépenses de l'exercice	154 320,00	1 008 881,00	0,00	0,00	345 740,00	50 000,00	0,00	1 558 941,00
011	Charges à caractère général	88 500,00	196 000,00	0,00	0,00	173 120,00	50 000,00	0,00	507 620,00
012	Charges de personnel, frais assimilés	0,00	0,00	0,00	0,00	122 620,00	0,00	0,00	122 620,00
014	Atténuations de produits	0,00	0,00	0,00	0,00	0,00	0,00	0,00	0,00
022	Dépenses imprévues	0,00	0,00	0,00	0,00	0,00	0,00	0,00	0,00
023	Virement à la section d'investissement	0,00	0,00	0,00	0,00	0,00	0,00	0,00	0,00
042	Opérat° ordre transfert entre sections	0,00	0,00	0,00	0,00	0,00	0,00	0,00	0,00
043	Opérat° ordre intérieur de la section	0,00	0,00	0,00	0,00	0,00	0,00	0,00	0,00
65	Autres charges de gestion courante	65 820,00	307 944,00	0,00	0,00	50 000,00	0,00	0,00	423 764,00
656	Frais fonctionnement des groupes d'élus	0,00	0,00	0,00	0,00	0,00	0,00	0,00	0,00
66	Charges financières	0,00	0,00	0,00	0,00	0,00	0,00	0,00	0,00
67	Charges exceptionnelles	0,00	504 937,00	0,00	0,00	0,00	0,00	0,00	504 937,00
68	Dot. aux amortissements et provisions	0,00	0,00	0,00	0,00	0,00	0,00	0,00	0,00
	Restes à réaliser – reports	0,00	0,00	0,00	0,00	0,00	0,00	0,00	0,00
	RECETTES (2)	174 000,00	275 000,00	0,00	2 000,00	161 700,00	0,00	0,00	612 700,00
	Recettes de l'exercice	174 000,00	275 000,00	0,00	2 000,00	161 700,00	0,00	0,00	612 700,00
013	Atténuations de charges	0,00	0,00	0,00	0,00	0,00	0,00	0,00	0,00
042	Opérat° ordre transfert entre sections	0,00	0,00	0,00	0,00	0,00	0,00	0,00	0,00
043	Opérat° ordre intérieur de la section	0,00	0,00	0,00	0,00	0,00	0,00	0,00	0,00
70	Produits des services, du domaine, vente	0,00	150 000,00	0,00	0,00	95 200,00	0,00	0,00	245 200,00
73	Impôts et taxes	0,00	125 000,00	0,00	0,00	3 500,00	0,00	0,00	128 500,00
74	Dotations et participations	0,00	0,00	0,00	0,00	0,00	0,00	0,00	0,00
75	Autres produits de gestion courante	174 000,00	0,00	0,00	2 000,00	63 000,00	0,00	0,00	239 000,00

VILLE DE CLERMONT-FERRAND - BUDGET PRINCIPAL - BP - 2021

(1)	Libellé	90 Interventions économiques	91 Foires et marchés	92 Aides à l'agriculture et aux industries	93 Aides à l'énergie, indus. manufact., BTP	94 Aides commerce et services marchands	95 Aides au tourisme	96 Aides aux services publics	Total
76	Produits financiers	0,00	0,00	0,00	0,00	0,00	0,00	0,00	0,00
77	Produits exceptionnels	0,00	0,00	0,00	0,00	0,00	0,00	0,00	0,00
78	Reprise sur amortissements et provisions	0,00	0,00	0,00	0,00	0,00	0,00	0,00	0,00
	Restes à réaliser – reports	0,00	0,00	0,00	0,00	0,00	0,00	0,00	0,00
	SOLDE (2)	19 680,00	-733 881,00	0,00	2 000,00	-184 040,00	-50 000,00	0,00	-946 241,00

(1) Pour le croisement par nature, le détail est fait selon le niveau de vote choisi par l'assemblée délibérante (chapitre, article ou article spécialisé).

(2) Le solde correspond à la différence entre les recettes et les dépenses. Les dépenses et les recettes correspondent à la somme des dépenses et des recettes de l'exercice ainsi que des restes à réaliser et des reports (lignes budgétaires 001 et 002). Les lignes reports 001 et 002 apparaissent à la colonne 01-Non ventilables.

IV – ANNEXES	IV
ELEMENTS DU BILAN PRESENTATION CROISEE PAR FONCTION – DETAIL INVESTISSEMENT	A1.2

FONCTION 0 – Services généraux des administrations publiques locales

(1)	Libellé	01 Opérations non ventilables	02 Administration générale	03 Justice	04 Coopérat° décentralisée, act° européen.	Total
DEPENSES (2)		29 606 800,00	14 233 734,49	0,00	20 000,00	43 860 534,49
Dépenses de l'exercice		29 606 800,00	14 233 734,49	0,00	20 000,00	43 860 534,49
010	Stocks	0,00	0,00	0,00	0,00	0,00
020	Dépenses imprévues	300 000,00	0,00	0,00	0,00	300 000,00
040	<i>Opérat° ordre transfert entre sections</i>	200 000,00	0,00	0,00	0,00	200 000,00
041	<i>Opérations patrimoniales</i>	5 500 000,00	6 000 000,00	0,00	0,00	11 500 000,00
10	Dotations, fonds divers et réserves	70 000,00	0,00	0,00	0,00	70 000,00
13	Subventions d'investissement	0,00	0,00	0,00	0,00	0,00
16	Emprunts et dettes assimilées	19 259 800,00	0,00	0,00	0,00	19 259 800,00
18	Compte de liaison : affectat° (BA,régie)	0,00	0,00	0,00	0,00	0,00
20	Immobilisations incorporelles	100 000,00	1 025 001,00	0,00	20 000,00	1 145 001,00
204	Subventions d'équipement versées	0,00	260 000,00	0,00	0,00	260 000,00
21	Immobilisations corporelles	750 000,00	1 606 729,82	0,00	0,00	2 356 729,82
22	Immobilisations reçues en affectation	0,00	0,00	0,00	0,00	0,00
23	Immobilisations en cours	0,00	5 252 003,67	0,00	0,00	5 252 003,67
26	Participat° et créances rattachées	0,00	0,00	0,00	0,00	0,00
27	Autres immobilisations financières	3 407 000,00	65 000,00	0,00	0,00	3 472 000,00
Opérations d'équipement		0,00	0,00	0,00	0,00	0,00
Opérations pour compte de tiers		20 000,00	25 000,00	0,00	0,00	45 000,00
454100	TRAVAUX EFFECTUES POUR LE COMPTE DE TIERS - DEP.	20 000,00	25 000,00	0,00	0,00	45 000,00
Restes à réaliser – reports		0,00	0,00	0,00	0,00	0,00
RECETTES (2)		55 302 210,00	6 141 430,00	0,00	0,00	61 443 640,00
Recettes de l'exercice		55 302 210,00	6 141 430,00	0,00	0,00	61 443 640,00
010	Stocks	0,00	0,00	0,00	0,00	0,00
021	<i>Virement de la sect° de fonctionnement</i>	6 723 990,00	0,00	0,00	0,00	6 723 990,00
024	Produits des cessions d'immobilisations	2 350 000,00	0,00	0,00	0,00	2 350 000,00
040	<i>Opérat° ordre transfert entre sections</i>	8 796 000,00	0,00	0,00	0,00	8 796 000,00
041	<i>Opérations patrimoniales</i>	5 500 000,00	6 000 000,00	0,00	0,00	11 500 000,00
10	Dotations, fonds divers et réserves	5 400 000,00	0,00	0,00	0,00	5 400 000,00
13	Subventions d'investissement	0,00	76 430,00	0,00	0,00	76 430,00

VILLE DE CLERMONT-FERRAND - BUDGET PRINCIPAL - BP - 2021

(1)	Libellé	01 Opérations non ventilables	02 Administration générale	03 Justice	04 Coopérat° décentralisée, act° européen.	Total
16	Emprunts et dettes assimilées	21 989 180,00	0,00	0,00	0,00	21 989 180,00
18	Compte de liaison : affectat° (BA,régie)	0,00	0,00	0,00	0,00	0,00
20	Immobilisations incorporelles	0,00	0,00	0,00	0,00	0,00
204	Subventions d'équipement versées	0,00	0,00	0,00	0,00	0,00
21	Immobilisations corporelles	0,00	0,00	0,00	0,00	0,00
22	Immobilisations reçues en affectation	0,00	0,00	0,00	0,00	0,00
23	Immobilisations en cours	0,00	0,00	0,00	0,00	0,00
26	Participat° et créances rattachées	0,00	0,00	0,00	0,00	0,00
27	Autres immobilisations financières	4 498 040,00	65 000,00	0,00	0,00	4 563 040,00
Opérations pour compte de tiers		45 000,00	0,00	0,00	0,00	45 000,00
454200	TRAVAUX EFFECTUES POUR LE COMPTE DE TIERS - REC.	45 000,00	0,00	0,00	0,00	45 000,00
Restes à réaliser – reports		0,00	0,00	0,00	0,00	0,00
SOLDE (2)		25 695 410,00	-8 092 304,49	0,00	-20 000,00	17 583 105,51

(1)	Libellé	Sous-fonction 02						Sous-fonction 04		
		020 Administrat° générale collectivité	021 Assemblée locale	022 Administration générale de l'état	023 Information, communication, publicité	024 Fêtes et cérémonies	025 Aides aux assoc. (non classées ailleurs)	026 Cimetières et pompes funèbres	041 Subvention globale	048 Autres act° de coopérat° décentralisée
DEPENSES (2)		13 035 305,49	0,00	0,00	41 593,00	35 836,00	790 000,00	331 000,00	20 000,00	0,00
Dépenses de l'exercice		13 035 305,49	0,00	0,00	41 593,00	35 836,00	790 000,00	331 000,00	20 000,00	0,00
010	Stocks	0,00	0,00	0,00	0,00	0,00	0,00	0,00	0,00	0,00
020	Dépenses imprévues	0,00	0,00	0,00	0,00	0,00	0,00	0,00	0,00	0,00
040	Opérat° ordre transfert entre sections	0,00	0,00	0,00	0,00	0,00	0,00	0,00	0,00	0,00
041	Opérations patrimoniales	6 000 000,00	0,00	0,00	0,00	0,00	0,00	0,00	0,00	0,00
10	Dotations, fonds divers et réserves	0,00	0,00	0,00	0,00	0,00	0,00	0,00	0,00	0,00
13	Subventions d'investissement	0,00	0,00	0,00	0,00	0,00	0,00	0,00	0,00	0,00
16	Emprunts et dettes assimilées	0,00	0,00	0,00	0,00	0,00	0,00	0,00	0,00	0,00
18	Compte de liaison : affectat° (BA,régie)	0,00	0,00	0,00	0,00	0,00	0,00	0,00	0,00	0,00
20	Immobilisations incorporelles	899 001,00	0,00	0,00	7 000,00	0,00	53 000,00	66 000,00	20 000,00	0,00
204	Subventions d'équipement versées	260 000,00	0,00	0,00	0,00	0,00	0,00	0,00	0,00	0,00

VILLE DE CLERMONT-FERRAND - BUDGET PRINCIPAL - BP - 2021

(1)	Libellé	Sous-fonction 02							Sous-fonction 04	
		020 Administrat° générale collectivité	021 Assemblée locale	022 Administration générale de l'état	023 Information, communication, publicité	024 Fêtes et cérémonies	025 Aides aux assoc. (non classées ailleurs)	026 Cimetières et pompes funèbres	041 Subvention globale	048 Autres act° de coopérat° décentralisée
21	Immobilisations corporelles	1 421 300,82	0,00	0,00	34 593,00	35 836,00	0,00	115 000,00	0,00	0,00
22	Immobilisations reçues en affectation	0,00	0,00	0,00	0,00	0,00	0,00	0,00	0,00	0,00
23	Immobilisations en cours	4 365 003,67	0,00	0,00	0,00	0,00	737 000,00	150 000,00	0,00	0,00
26	Participat° et créances rattachées	0,00	0,00	0,00	0,00	0,00	0,00	0,00	0,00	0,00
27	Autres immobilisations financières	65 000,00	0,00	0,00	0,00	0,00	0,00	0,00	0,00	0,00
Opérations d'équipement		0,00	0,00	0,00	0,00	0,00	0,00	0,00	0,00	0,00
Opérations pour compte de tiers		25 000,00	0,00	0,00	0,00	0,00	0,00	0,00	0,00	0,00
454100	TRAVAUX EFFECTUES POUR LE COMPTE DE TIERS - DEP.	25 000,00	0,00	0,00	0,00	0,00	0,00	0,00	0,00	0,00
Restes à réaliser – reports		0,00	0,00	0,00	0,00	0,00	0,00	0,00	0,00	0,00
RECETTES (2)		6 140 210,00	0,00	0,00	0,00	0,00	1 220,00	0,00	0,00	0,00
Recettes de l'exercice		6 140 210,00	0,00	0,00	0,00	0,00	1 220,00	0,00	0,00	0,00
010	Stocks	0,00	0,00	0,00	0,00	0,00	0,00	0,00	0,00	0,00
021	Virement de la sect° de fonctionnement	0,00	0,00	0,00	0,00	0,00	0,00	0,00	0,00	0,00
024	Produits des cessions d'immobilisations	0,00	0,00	0,00	0,00	0,00	0,00	0,00	0,00	0,00
040	Opérat° ordre transfert entre sections	0,00	0,00	0,00	0,00	0,00	0,00	0,00	0,00	0,00
041	Opérations patrimoniales	6 000 000,00	0,00	0,00	0,00	0,00	0,00	0,00	0,00	0,00
10	Dotations, fonds divers et réserves	0,00	0,00	0,00	0,00	0,00	0,00	0,00	0,00	0,00
13	Subventions d'investissement	75 210,00	0,00	0,00	0,00	0,00	1 220,00	0,00	0,00	0,00
16	Emprunts et dettes assimilées	0,00	0,00	0,00	0,00	0,00	0,00	0,00	0,00	0,00
18	Compte de liaison : affectat° (BA,régie)	0,00	0,00	0,00	0,00	0,00	0,00	0,00	0,00	0,00
20	Immobilisations incorporelles	0,00	0,00	0,00	0,00	0,00	0,00	0,00	0,00	0,00
204	Subventions d'équipement versées	0,00	0,00	0,00	0,00	0,00	0,00	0,00	0,00	0,00
21	Immobilisations corporelles	0,00	0,00	0,00	0,00	0,00	0,00	0,00	0,00	0,00

VILLE DE CLERMONT-FERRAND - BUDGET PRINCIPAL - BP - 2021

(1)	Libellé	Sous-fonction 02						Sous-fonction 04	
		020 Administrat° générale collectivité	021 Assemblée locale	022 Administration générale de l'état	023 Information, communication, publicité	024 Fêtes et cérémonies	025 Aides aux assoc. (non classées ailleurs)	026 Cimetières et pompes funèbres	041 Subvention globale
22	Immobilisations reçues en affectation	0,00	0,00	0,00	0,00	0,00	0,00	0,00	0,00
23	Immobilisations en cours	0,00	0,00	0,00	0,00	0,00	0,00	0,00	0,00
26	Participat° et créances rattachées	0,00	0,00	0,00	0,00	0,00	0,00	0,00	0,00
27	Autres immobilisations financières	65 000,00	0,00	0,00	0,00	0,00	0,00	0,00	0,00
Opérations pour compte de tiers		0,00	0,00	0,00	0,00	0,00	0,00	0,00	0,00
454200	TRAVAUX EFFECTUES POUR LE COMPTE DE TIERS - REC.	0,00	0,00	0,00	0,00	0,00	0,00	0,00	0,00
Restes à réaliser – reports		0,00	0,00	0,00	0,00	0,00	0,00	0,00	0,00
SOLDE (2)		-6 895 095,49	0,00	0,00	-41 593,00	-35 836,00	-788 780,00	-331 000,00	-20 000,00

(1) Pour le croisement par nature, le détail est fait selon le niveau de vote choisi par l'assemblée délibérante (chapitre, article ou article spécialisé).

(2) Le solde correspond à la différence entre les recettes et les dépenses. Les dépenses et les recettes correspondent à la somme des dépenses et des recettes de l'exercice ainsi que des restes à réaliser et des reports (lignes budgétaires 001 et 002). Les lignes reports 001 et 002 apparaissent à la colonne 01-Non ventilables.

IV – ANNEXES	IV
ELEMENTS DU BILAN PRESENTATION CROISEE PAR FONCTION – DETAIL INVESTISSEMENT	A1.2

FONCTION 1 – Sécurité et salubrité publiques

(1)	Libellé	11 Sécurité intérieure	12 Hygiène et salubrité publique	Total
DEPENSES (2)		339 500,00	94 000,00	433 500,00
Dépenses de l'exercice		339 500,00	94 000,00	433 500,00
010	Stocks	0,00	0,00	0,00
020	Dépenses imprévues	0,00	0,00	0,00
040	Opérat° ordre transfert entre sections	0,00	0,00	0,00
041	Opérations patrimoniales	0,00	0,00	0,00
10	Dotations, fonds divers et réserves	0,00	0,00	0,00
13	Subventions d'investissement	0,00	0,00	0,00
16	Emprunts et dettes assimilées	0,00	0,00	0,00
18	Compte de liaison : affectat° (BA,régie)	0,00	0,00	0,00
20	Immobilisations incorporelles	0,00	0,00	0,00
204	Subventions d'équipement versées	0,00	0,00	0,00
21	Immobilisations corporelles	217 000,00	54 000,00	271 000,00
22	Immobilisations reçues en affectation	0,00	0,00	0,00
23	Immobilisations en cours	122 500,00	40 000,00	162 500,00
26	Participat° et créances rattachées	0,00	0,00	0,00
27	Autres immobilisations financières	0,00	0,00	0,00
Opérations d'équipement		0,00	0,00	0,00
Opérations pour compte de tiers		0,00	0,00	0,00
Restes à réaliser – reports		0,00	0,00	0,00
RECETTES (2)		1 000,00	0,00	1 000,00
Recettes de l'exercice		1 000,00	0,00	1 000,00
010	Stocks	0,00	0,00	0,00
021	Virement de la sect° de fonctionnement	0,00	0,00	0,00
024	Produits des cessions d'immobilisations	0,00	0,00	0,00
040	Opérat° ordre transfert entre sections	0,00	0,00	0,00
041	Opérations patrimoniales	0,00	0,00	0,00
10	Dotations, fonds divers et réserves	0,00	0,00	0,00
13	Subventions d'investissement	1 000,00	0,00	1 000,00
16	Emprunts et dettes assimilées	0,00	0,00	0,00
18	Compte de liaison : affectat° (BA,régie)	0,00	0,00	0,00

VILLE DE CLERMONT-FERRAND - BUDGET PRINCIPAL - BP - 2021

(1)	Libellé	11 Sécurité intérieure	12 Hygiène et salubrité publique	Total
20	Immobilisations incorporelles	0,00	0,00	0,00
204	Subventions d'équipement versées	0,00	0,00	0,00
21	Immobilisations corporelles	0,00	0,00	0,00
22	Immobilisations reçues en affectation	0,00	0,00	0,00
23	Immobilisations en cours	0,00	0,00	0,00
26	Participat° et créances rattachées	0,00	0,00	0,00
27	Autres immobilisations financières	0,00	0,00	0,00
Opérations pour compte de tiers		0,00	0,00	0,00
Restes à réaliser – reports		0,00	0,00	0,00
SOLDE (2)		-338 500,00	-94 000,00	-432 500,00

(1)	Libellé	Sous-fonction 11				
		110 Services communs	111 Police nationale	112 Police municipale	113 Pompiers, incendies et secours	114 Autres services de protection civile
DEPENSES (2)		207 000,00	0,00	131 000,00	0,00	1 500,00
Dépenses de l'exercice		207 000,00	0,00	131 000,00	0,00	1 500,00
010	Stocks	0,00	0,00	0,00	0,00	0,00
020	Dépenses imprévues	0,00	0,00	0,00	0,00	0,00
040	Opérat° ordre transfert entre sections	0,00	0,00	0,00	0,00	0,00
041	Opérations patrimoniales	0,00	0,00	0,00	0,00	0,00
10	Dotations, fonds divers et réserves	0,00	0,00	0,00	0,00	0,00
13	Subventions d'investissement	0,00	0,00	0,00	0,00	0,00
16	Emprunts et dettes assimilées	0,00	0,00	0,00	0,00	0,00
18	Compte de liaison : affectat° (BA,régie)	0,00	0,00	0,00	0,00	0,00
20	Immobilisations incorporelles	0,00	0,00	0,00	0,00	0,00
204	Subventions d'équipement versées	0,00	0,00	0,00	0,00	0,00
21	Immobilisations corporelles	119 500,00	0,00	96 000,00	0,00	1 500,00
22	Immobilisations reçues en affectation	0,00	0,00	0,00	0,00	0,00
23	Immobilisations en cours	87 500,00	0,00	35 000,00	0,00	0,00
26	Participat° et créances rattachées	0,00	0,00	0,00	0,00	0,00
27	Autres immobilisations financières	0,00	0,00	0,00	0,00	0,00
Opérations d'équipement		0,00	0,00	0,00	0,00	0,00
Opérations pour compte de tiers		0,00	0,00	0,00	0,00	0,00
Restes à réaliser – reports		0,00	0,00	0,00	0,00	0,00
RECETTES (2)		0,00	0,00	1 000,00	0,00	0,00
Recettes de l'exercice		0,00	0,00	1 000,00	0,00	0,00
010	Stocks	0,00	0,00	0,00	0,00	0,00
021	Virement de la sect° de fonctionnement	0,00	0,00	0,00	0,00	0,00

VILLE DE CLERMONT-FERRAND - BUDGET PRINCIPAL - BP - 2021

(1)	Libellé	Sous-fonction 11				
		110 Services communs	111 Police nationale	112 Police municipale	113 Pompiers, incendies et secours	114 Autres services de protection civile
024	Produits des cessions d'immobilisations	0,00	0,00	0,00	0,00	0,00
040	Opérat° ordre transfert entre sections	0,00	0,00	0,00	0,00	0,00
041	Opérations patrimoniales	0,00	0,00	0,00	0,00	0,00
10	Dotations, fonds divers et réserves	0,00	0,00	0,00	0,00	0,00
13	Subventions d'investissement	0,00	0,00	1 000,00	0,00	0,00
16	Emprunts et dettes assimilées	0,00	0,00	0,00	0,00	0,00
18	Compte de liaison : affectat° (BA,régie)	0,00	0,00	0,00	0,00	0,00
20	Immobilisations incorporelles	0,00	0,00	0,00	0,00	0,00
204	Subventions d'équipement versées	0,00	0,00	0,00	0,00	0,00
21	Immobilisations corporelles	0,00	0,00	0,00	0,00	0,00
22	Immobilisations reçues en affectation	0,00	0,00	0,00	0,00	0,00
23	Immobilisations en cours	0,00	0,00	0,00	0,00	0,00
26	Participat° et créances rattachées	0,00	0,00	0,00	0,00	0,00
27	Autres immobilisations financières	0,00	0,00	0,00	0,00	0,00
Opérations pour compte de tiers		0,00	0,00	0,00	0,00	0,00
Restes à réaliser – reports		0,00	0,00	0,00	0,00	0,00
SOLDE (2)		-207 000,00	0,00	-130 000,00	0,00	-1 500,00

(1) Pour le croisement par nature, le détail est fait selon le niveau de vote choisi par l'assemblée délibérante (chapitre, article ou article spécialisé).

(2) Le solde correspond à la différence entre les recettes et les dépenses. Les dépenses et les recettes correspondent à la somme des dépenses et des recettes de l'exercice ainsi que des restes à réaliser et des reports (lignes budgétaires 001 et 002). Les lignes reports 001 et 002 apparaissent à la colonne 01-Non ventilables.

IV – ANNEXES	IV
ELEMENTS DU BILAN PRESENTATION CROISEE PAR FONCTION – DETAIL INVESTISSEMENT	A1.2

FONCTION 2 – Enseignement - Formation

(1)	Libellé	20 Services communs	21 Enseignement du premier degré	22 Enseignement du deuxième degré	23 Enseignement supérieur	24 Formation continue	25 Services annexes de l'enseignement	Total
DEPENSES (2)		0,00	3 603 000,00	0,00	0,00	0,00	615 200,00	4 218 200,00
Dépenses de l'exercice		0,00	3 603 000,00	0,00	0,00	0,00	615 200,00	4 218 200,00
010	Stocks	0,00	0,00	0,00	0,00	0,00	0,00	0,00
020	Dépenses imprévues	0,00	0,00	0,00	0,00	0,00	0,00	0,00
040	Opérat° ordre transfert entre sections	0,00	0,00	0,00	0,00	0,00	0,00	0,00
041	Opérations patrimoniales	0,00	0,00	0,00	0,00	0,00	0,00	0,00
10	Dotations, fonds divers et réserves	0,00	0,00	0,00	0,00	0,00	0,00	0,00
13	Subventions d'investissement	0,00	0,00	0,00	0,00	0,00	0,00	0,00
16	Emprunts et dettes assimilées	0,00	0,00	0,00	0,00	0,00	0,00	0,00
18	Compte de liaison : affectat° (BA,régie)	0,00	0,00	0,00	0,00	0,00	0,00	0,00
20	Immobilisations incorporelles	0,00	281 000,00	0,00	0,00	0,00	75 000,00	356 000,00
204	Subventions d'équipement versées	0,00	0,00	0,00	0,00	0,00	0,00	0,00
21	Immobilisations corporelles	0,00	291 000,00	0,00	0,00	0,00	121 200,00	412 200,00
22	Immobilisations reçues en affectation	0,00	0,00	0,00	0,00	0,00	0,00	0,00
23	Immobilisations en cours	0,00	3 031 000,00	0,00	0,00	0,00	419 000,00	3 450 000,00
26	Participat° et créances rattachées	0,00	0,00	0,00	0,00	0,00	0,00	0,00
27	Autres immobilisations financières	0,00	0,00	0,00	0,00	0,00	0,00	0,00
Opérations d'équipement		0,00	0,00	0,00	0,00	0,00	0,00	0,00
Opérations pour compte de tiers		0,00	0,00	0,00	0,00	0,00	0,00	0,00
Restes à réaliser – reports		0,00	0,00	0,00	0,00	0,00	0,00	0,00
RECETTES (2)		0,00	17 920,00	0,00	0,00	0,00	0,00	17 920,00
Recettes de l'exercice		0,00	17 920,00	0,00	0,00	0,00	0,00	17 920,00
010	Stocks	0,00	0,00	0,00	0,00	0,00	0,00	0,00
021	Virement de la sect° de fonctionnement	0,00	0,00	0,00	0,00	0,00	0,00	0,00
024	Produits des cessions d'immobilisations	0,00	0,00	0,00	0,00	0,00	0,00	0,00

VILLE DE CLERMONT-FERRAND - BUDGET PRINCIPAL - BP - 2021

(1)	Libellé	20 Services communs	21 Enseignement du premier degré	22 Enseignement du deuxième degré	23 Enseignement supérieur	24 Formation continue	25 Services annexes de l'enseignement	Total
040	Opérat° ordre transfert entre sections	0,00	0,00	0,00	0,00	0,00	0,00	0,00
041	Opérations patrimoniales	0,00	0,00	0,00	0,00	0,00	0,00	0,00
10	Dotations, fonds divers et réserves	0,00	0,00	0,00	0,00	0,00	0,00	0,00
13	Subventions d'investissement	0,00	17 920,00	0,00	0,00	0,00	0,00	17 920,00
16	Emprunts et dettes assimilées	0,00	0,00	0,00	0,00	0,00	0,00	0,00
18	Compte de liaison : affectat° (BA,régie)	0,00	0,00	0,00	0,00	0,00	0,00	0,00
20	Immobilisations incorporelles	0,00	0,00	0,00	0,00	0,00	0,00	0,00
204	Subventions d'équipement versées	0,00	0,00	0,00	0,00	0,00	0,00	0,00
21	Immobilisations corporelles	0,00	0,00	0,00	0,00	0,00	0,00	0,00
22	Immobilisations reçues en affectation	0,00	0,00	0,00	0,00	0,00	0,00	0,00
23	Immobilisations en cours	0,00	0,00	0,00	0,00	0,00	0,00	0,00
26	Participat° et créances rattachées	0,00	0,00	0,00	0,00	0,00	0,00	0,00
27	Autres immobilisations financières	0,00	0,00	0,00	0,00	0,00	0,00	0,00
Opérations pour compte de tiers		0,00	0,00	0,00	0,00	0,00	0,00	0,00
Restes à réaliser – reports		0,00	0,00	0,00	0,00	0,00	0,00	0,00
SOLDE (2)		0,00	-3 585 080,00	0,00	0,00	0,00	-615 200,00	-4 200 280,00

(1)	Libellé	Sous-fonction 21			Sous-fonction 25				
		211 Ecoles maternelles	212 Ecoles primaires	213 Classes regroupées	251 Hébergement et restauration scolaire	252 Transports scolaires	253 Sport scolaire	254 Médecine scolaire	255 Classes de découverte et autres services
DEPENSES (2)		1 093 000,00	71 000,00	2 439 000,00	614 000,00	0,00	0,00	1 200,00	0,00
Dépenses de l'exercice		1 093 000,00	71 000,00	2 439 000,00	614 000,00	0,00	0,00	1 200,00	0,00
010	Stocks	0,00	0,00	0,00	0,00	0,00	0,00	0,00	0,00
020	Dépenses imprévues	0,00	0,00	0,00	0,00	0,00	0,00	0,00	0,00
040	Opérat° ordre transfert entre sections	0,00	0,00	0,00	0,00	0,00	0,00	0,00	0,00
041	Opérations patrimoniales	0,00	0,00	0,00	0,00	0,00	0,00	0,00	0,00
10	Dotations, fonds divers et réserves	0,00	0,00	0,00	0,00	0,00	0,00	0,00	0,00
13	Subventions d'investissement	0,00	0,00	0,00	0,00	0,00	0,00	0,00	0,00
16	Emprunts et dettes assimilées	0,00	0,00	0,00	0,00	0,00	0,00	0,00	0,00
18	Compte de liaison : affectat° (BA,régie)	0,00	0,00	0,00	0,00	0,00	0,00	0,00	0,00
20	Immobilisations incorporelles	52 000,00	0,00	229 000,00	75 000,00	0,00	0,00	0,00	0,00
204	Subventions d'équipement versées	0,00	0,00	0,00	0,00	0,00	0,00	0,00	0,00
21	Immobilisations corporelles	78 000,00	71 000,00	142 000,00	120 000,00	0,00	0,00	1 200,00	0,00
22	Immobilisations reçues en affectation	0,00	0,00	0,00	0,00	0,00	0,00	0,00	0,00

VILLE DE CLERMONT-FERRAND - BUDGET PRINCIPAL - BP - 2021

(1)	Libellé	Sous-fonction 21			Sous-fonction 25				
		211 Ecoles maternelles	212 Ecoles primaires	213 Classes regroupées	251 Hébergement et restauration scolaire	252 Transports scolaires	253 Sport scolaire	254 Médecine scolaire	255 Classes de découverte et autres services
23	Immobilisations en cours	963 000,00	0,00	2 068 000,00	419 000,00	0,00	0,00	0,00	0,00
26	Participat° et créances rattachées	0,00	0,00	0,00	0,00	0,00	0,00	0,00	0,00
27	Autres immobilisations financières	0,00	0,00	0,00	0,00	0,00	0,00	0,00	0,00
	Opérations d'équipement	0,00	0,00	0,00	0,00	0,00	0,00	0,00	0,00
	Opérations pour compte de tiers	0,00	0,00	0,00	0,00	0,00	0,00	0,00	0,00
	Restes à réaliser – reports	0,00	0,00	0,00	0,00	0,00	0,00	0,00	0,00
	RECETTES (2)	0,00	0,00	17 920,00	0,00	0,00	0,00	0,00	0,00
	Recettes de l'exercice	0,00	0,00	17 920,00	0,00	0,00	0,00	0,00	0,00
010	Stocks	0,00	0,00	0,00	0,00	0,00	0,00	0,00	0,00
021	Virement de la sect° de fonctionnement	0,00	0,00	0,00	0,00	0,00	0,00	0,00	0,00
024	Produits des cessions d'immobilisations	0,00	0,00	0,00	0,00	0,00	0,00	0,00	0,00
040	Opérat° ordre transfert entre sections	0,00	0,00	0,00	0,00	0,00	0,00	0,00	0,00
041	Opérations patrimoniales	0,00	0,00	0,00	0,00	0,00	0,00	0,00	0,00
10	Dotations, fonds divers et réserves	0,00	0,00	0,00	0,00	0,00	0,00	0,00	0,00
13	Subventions d'investissement	0,00	0,00	17 920,00	0,00	0,00	0,00	0,00	0,00
16	Emprunts et dettes assimilées	0,00	0,00	0,00	0,00	0,00	0,00	0,00	0,00
18	Compte de liaison : affectat° (BA,régie)	0,00	0,00	0,00	0,00	0,00	0,00	0,00	0,00
20	Immobilisations incorporelles	0,00	0,00	0,00	0,00	0,00	0,00	0,00	0,00
204	Subventions d'équipement versées	0,00	0,00	0,00	0,00	0,00	0,00	0,00	0,00
21	Immobilisations corporelles	0,00	0,00	0,00	0,00	0,00	0,00	0,00	0,00
22	Immobilisations reçues en affectation	0,00	0,00	0,00	0,00	0,00	0,00	0,00	0,00
23	Immobilisations en cours	0,00	0,00	0,00	0,00	0,00	0,00	0,00	0,00
26	Participat° et créances rattachées	0,00	0,00	0,00	0,00	0,00	0,00	0,00	0,00
27	Autres immobilisations financières	0,00	0,00	0,00	0,00	0,00	0,00	0,00	0,00
	Opérations pour compte de tiers	0,00	0,00	0,00	0,00	0,00	0,00	0,00	0,00
	Restes à réaliser – reports	0,00	0,00	0,00	0,00	0,00	0,00	0,00	0,00
	SOLDE (2)	-1 093 000,00	-71 000,00	-2 421 080,00	-614 000,00	0,00	0,00	-1 200,00	0,00

(1) Pour le croisement par nature, le détail est fait selon le niveau de vote choisi par l'assemblée délibérante (chapitre, article ou article spécialisé).

(2) Le solde correspond à la différence entre les recettes et les dépenses. Les dépenses et les recettes correspondent à la somme des dépenses et des recettes de l'exercice ainsi que des restes à réaliser et des reports (lignes budgétaires 001 et 002). Les lignes reports 001 et 002 apparaissent à la colonne 01-Non ventilables.

IV – ANNEXES	IV
ELEMENTS DU BILAN PRESENTATION CROISEE PAR FONCTION – DETAIL INVESTISSEMENT	A1.2

FONCTION 3 – Culture

(1)	Libellé	30 Services communs	31 Expression artistique	32 Conservation et diffusion des patrimoine	33 Action culturelle	Total
DEPENSES (2)		0,00	2 215 911,96	2 492 085,27	27 250,00	4 735 247,23
Dépenses de l'exercice		0,00	2 215 911,96	2 492 085,27	27 250,00	4 735 247,23
010	Stocks	0,00	0,00	0,00	0,00	0,00
020	Dépenses imprévues	0,00	0,00	0,00	0,00	0,00
040	Opérat° ordre transfert entre sections	0,00	0,00	0,00	0,00	0,00
041	Opérations patrimoniales	0,00	0,00	0,00	0,00	0,00
10	Dotations, fonds divers et réserves	0,00	0,00	0,00	0,00	0,00
13	Subventions d'investissement	0,00	0,00	0,00	0,00	0,00
16	Emprunts et dettes assimilées	0,00	3 960,00	0,00	0,00	3 960,00
18	Compte de liaison : affectat° (BA,régie)	0,00	0,00	0,00	0,00	0,00
20	Immobilisations incorporelles	0,00	184 994,18	296 296,00	5 000,00	486 290,18
204	Subventions d'équipement versées	0,00	0,00	0,00	0,00	0,00
21	Immobilisations corporelles	0,00	151 400,00	0,00	22 250,00	173 650,00
22	Immobilisations reçues en affectation	0,00	0,00	0,00	0,00	0,00
23	Immobilisations en cours	0,00	1 875 557,78	2 195 789,27	0,00	4 071 347,05
26	Participat° et créances rattachées	0,00	0,00	0,00	0,00	0,00
27	Autres immobilisations financières	0,00	0,00	0,00	0,00	0,00
Opérations d'équipement		0,00	0,00	0,00	0,00	0,00
Opérations pour compte de tiers		0,00	0,00	0,00	0,00	0,00
Restes à réaliser – reports		0,00	0,00	0,00	0,00	0,00
RECETTES (2)		0,00	3 492 960,00	412 270,00	0,00	3 905 230,00
Recettes de l'exercice		0,00	3 492 960,00	412 270,00	0,00	3 905 230,00
010	Stocks	0,00	0,00	0,00	0,00	0,00
021	Virement de la sect° de fonctionnement	0,00	0,00	0,00	0,00	0,00
024	Produits des cessions d'immobilisations	0,00	0,00	0,00	0,00	0,00
040	Opérat° ordre transfert entre sections	0,00	0,00	0,00	0,00	0,00
041	Opérations patrimoniales	0,00	0,00	0,00	0,00	0,00
10	Dotations, fonds divers et réserves	0,00	0,00	0,00	0,00	0,00
13	Subventions d'investissement	0,00	3 489 000,00	412 270,00	0,00	3 901 270,00
16	Emprunts et dettes assimilées	0,00	3 960,00	0,00	0,00	3 960,00

VILLE DE CLERMONT-FERRAND - BUDGET PRINCIPAL - BP - 2021

(1)	Libellé	30 Services communs	31 Expression artistique	32 Conservation et diffusion des patrimoine	33 Action culturelle	Total
18	Compte de liaison : affectat° (BA,régie)	0,00	0,00	0,00	0,00	0,00
20	Immobilisations incorporelles	0,00	0,00	0,00	0,00	0,00
204	Subventions d'équipement versées	0,00	0,00	0,00	0,00	0,00
21	Immobilisations corporelles	0,00	0,00	0,00	0,00	0,00
22	Immobilisations reçues en affectation	0,00	0,00	0,00	0,00	0,00
23	Immobilisations en cours	0,00	0,00	0,00	0,00	0,00
26	Participat° et créances rattachées	0,00	0,00	0,00	0,00	0,00
27	Autres immobilisations financières	0,00	0,00	0,00	0,00	0,00
Opérations pour compte de tiers		0,00	0,00	0,00	0,00	0,00
Restes à réaliser – reports		0,00	0,00	0,00	0,00	0,00
SOLDE (2)		0,00	1 277 048,04	-2 079 815,27	-27 250,00	-830 017,23

(1)	Libellé	Sous-fonction 31				Sous-fonction 32			
		311 Expression musicale, lyrique et choré.	312 Arts plastiques, activités artistiques	313 Théâtres	314 Cinémas et autres salles de spectacles	321 Bibliothèques et médiathèques	322 Musées	323 Archives	324 Entretien du patrimoine culturel
DEPENSES (2)		0,00	0,00	2 175 911,96	40 000,00	0,00	25 000,00	0,00	2 467 085,27
Dépenses de l'exercice		0,00	0,00	2 175 911,96	40 000,00	0,00	25 000,00	0,00	2 467 085,27
010	Stocks	0,00	0,00	0,00	0,00	0,00	0,00	0,00	0,00
020	Dépenses imprévues	0,00	0,00	0,00	0,00	0,00	0,00	0,00	0,00
040	Opérat° ordre transfert entre sections	0,00	0,00	0,00	0,00	0,00	0,00	0,00	0,00
041	Opérations patrimoniales	0,00	0,00	0,00	0,00	0,00	0,00	0,00	0,00
10	Dotations, fonds divers et réserves	0,00	0,00	0,00	0,00	0,00	0,00	0,00	0,00
13	Subventions d'investissement	0,00	0,00	0,00	0,00	0,00	0,00	0,00	0,00
16	Emprunts et dettes assimilées	0,00	0,00	3 960,00	0,00	0,00	0,00	0,00	0,00
18	Compte de liaison : affectat° (BA,régie)	0,00	0,00	0,00	0,00	0,00	0,00	0,00	0,00
20	Immobilisations incorporelles	0,00	0,00	184 994,18	0,00	0,00	25 000,00	0,00	271 296,00
204	Subventions d'équipement versées	0,00	0,00	0,00	0,00	0,00	0,00	0,00	0,00
21	Immobilisations corporelles	0,00	0,00	151 400,00	0,00	0,00	0,00	0,00	0,00
22	Immobilisations reçues en affectation	0,00	0,00	0,00	0,00	0,00	0,00	0,00	0,00
23	Immobilisations en cours	0,00	0,00	1 835 557,78	40 000,00	0,00	0,00	0,00	2 195 789,27
26	Participat° et créances rattachées	0,00	0,00	0,00	0,00	0,00	0,00	0,00	0,00
27	Autres immobilisations financières	0,00	0,00	0,00	0,00	0,00	0,00	0,00	0,00
Opérations d'équipement		0,00	0,00	0,00	0,00	0,00	0,00	0,00	0,00
Opérations pour compte de tiers		0,00	0,00	0,00	0,00	0,00	0,00	0,00	0,00
Restes à réaliser – reports		0,00	0,00	0,00	0,00	0,00	0,00	0,00	0,00
RECETTES (2)		0,00	0,00	3 492 960,00	0,00	0,00	0,00	0,00	412 270,00
Recettes de l'exercice		0,00	0,00	3 492 960,00	0,00	0,00	0,00	0,00	412 270,00

VILLE DE CLERMONT-FERRAND - BUDGET PRINCIPAL - BP - 2021

(1)	Libellé	Sous-fonction 31				Sous-fonction 32			
		311 Expression musicale, lyrique et choré.	312 Arts plastiques, activités artistiques	313 Théâtres	314 Cinémas et autres salles de spectacles	321 Bibliothèques et médiathèques	322 Musées	323 Archives	324 Entretien du patrimoine culturel
010	Stocks	0,00	0,00	0,00	0,00	0,00	0,00	0,00	0,00
021	Virement de la sect° de fonctionnement	0,00	0,00	0,00	0,00	0,00	0,00	0,00	0,00
024	Produits des cessions d'immobilisations	0,00	0,00	0,00	0,00	0,00	0,00	0,00	0,00
040	Opérat° ordre transfert entre sections	0,00	0,00	0,00	0,00	0,00	0,00	0,00	0,00
041	Opérations patrimoniales	0,00	0,00	0,00	0,00	0,00	0,00	0,00	0,00
10	Dotations, fonds divers et réserves	0,00	0,00	0,00	0,00	0,00	0,00	0,00	0,00
13	Subventions d'investissement	0,00	0,00	3 489 000,00	0,00	0,00	0,00	0,00	412 270,00
16	Emprunts et dettes assimilées	0,00	0,00	3 960,00	0,00	0,00	0,00	0,00	0,00
18	Compte de liaison : affectat° (BA,régie)	0,00	0,00	0,00	0,00	0,00	0,00	0,00	0,00
20	Immobilisations incorporelles	0,00	0,00	0,00	0,00	0,00	0,00	0,00	0,00
204	Subventions d'équipement versées	0,00	0,00	0,00	0,00	0,00	0,00	0,00	0,00
21	Immobilisations corporelles	0,00	0,00	0,00	0,00	0,00	0,00	0,00	0,00
22	Immobilisations reçues en affectation	0,00	0,00	0,00	0,00	0,00	0,00	0,00	0,00
23	Immobilisations en cours	0,00	0,00	0,00	0,00	0,00	0,00	0,00	0,00
26	Participat° et créances rattachées	0,00	0,00	0,00	0,00	0,00	0,00	0,00	0,00
27	Autres immobilisations financières	0,00	0,00	0,00	0,00	0,00	0,00	0,00	0,00
Opérations pour compte de tiers		0,00	0,00	0,00	0,00	0,00	0,00	0,00	0,00
Restes à réaliser – reports		0,00	0,00	0,00	0,00	0,00	0,00	0,00	0,00
SOLDE (2)		0,00	0,00	1 317 048,04	-40 000,00	0,00	-25 000,00	0,00	-2 054 815,27

(1) Pour le croisement par nature, le détail est fait selon le niveau de vote choisi par l'assemblée délibérante (chapitre, article ou article spécialisé).

(2) Le solde correspond à la différence entre les recettes et les dépenses. Les dépenses et les recettes correspondent à la somme des dépenses et des recettes de l'exercice ainsi que des restes à réaliser et des reports (lignes budgétaires 001 et 002). Les lignes reports 001 et 002 apparaissent à la colonne 01-Non ventilables.

IV – ANNEXES	IV
ELEMENTS DU BILAN PRESENTATION CROISEE PAR FONCTION – DETAIL INVESTISSEMENT	A1.2

FONCTION 4 – Sport et jeunesse

(1)	Libellé	40 Services communs	41 Sports	42 Jeunesse	Total
DEPENSES (2)		10 000,00	4 828 506,87	1 910 270,00	6 748 776,87
Dépenses de l'exercice		10 000,00	4 828 506,87	1 910 270,00	6 748 776,87
010	Stocks	0,00	0,00	0,00	0,00
020	Dépenses imprévues	0,00	0,00	0,00	0,00
040	Opérat° ordre transfert entre sections	0,00	0,00	0,00	0,00
041	Opérations patrimoniales	0,00	0,00	0,00	0,00
10	Dotations, fonds divers et réserves	0,00	0,00	0,00	0,00
13	Subventions d'investissement	0,00	0,00	0,00	0,00
16	Emprunts et dettes assimilées	0,00	0,00	0,00	0,00
18	Compte de liaison : affectat° (BA,régie)	0,00	0,00	0,00	0,00
20	Immobilisations incorporelles	0,00	547 000,82	329 000,00	876 000,82
204	Subventions d'équipement versées	10 000,00	0,00	0,00	10 000,00
21	Immobilisations corporelles	0,00	695 480,18	460 840,00	1 156 320,18
22	Immobilisations reçues en affectation	0,00	0,00	0,00	0,00
23	Immobilisations en cours	0,00	3 586 025,87	1 120 430,00	4 706 455,87
26	Participat° et créances rattachées	0,00	0,00	0,00	0,00
27	Autres immobilisations financières	0,00	0,00	0,00	0,00
Opérations d'équipement		0,00	0,00	0,00	0,00
Opérations pour compte de tiers		0,00	0,00	0,00	0,00
Restes à réaliser – reports		0,00	0,00	0,00	0,00
RECETTES (2)		0,00	2 823 030,00	0,00	2 823 030,00
Recettes de l'exercice		0,00	2 823 030,00	0,00	2 823 030,00
010	Stocks	0,00	0,00	0,00	0,00
021	Virement de la sect° de fonctionnement	0,00	0,00	0,00	0,00
024	Produits des cessions d'immobilisations	0,00	0,00	0,00	0,00
040	Opérat° ordre transfert entre sections	0,00	0,00	0,00	0,00
041	Opérations patrimoniales	0,00	0,00	0,00	0,00
10	Dotations, fonds divers et réserves	0,00	0,00	0,00	0,00
13	Subventions d'investissement	0,00	2 823 030,00	0,00	2 823 030,00
16	Emprunts et dettes assimilées	0,00	0,00	0,00	0,00
18	Compte de liaison : affectat° (BA,régie)	0,00	0,00	0,00	0,00

VILLE DE CLERMONT-FERRAND - BUDGET PRINCIPAL - BP - 2021

(1)	Libellé	40 Services communs	41 Sports	42 Jeunesse	Total
20	Immobilisations incorporelles	0,00	0,00	0,00	0,00
204	Subventions d'équipement versées	0,00	0,00	0,00	0,00
21	Immobilisations corporelles	0,00	0,00	0,00	0,00
22	Immobilisations reçues en affectation	0,00	0,00	0,00	0,00
23	Immobilisations en cours	0,00	0,00	0,00	0,00
26	Participat° et créances rattachées	0,00	0,00	0,00	0,00
27	Autres immobilisations financières	0,00	0,00	0,00	0,00
Opérations pour compte de tiers		0,00	0,00	0,00	0,00
Restes à réaliser – reports		0,00	0,00	0,00	0,00
SOLDE (2)		-10 000,00	-2 005 476,87	-1 910 270,00	-3 925 746,87

(1)	Libellé	Sous-fonction 41					Sous-fonction 42		
		411 Salles de sport, gymnases	412 Stades	413 Piscines	414 Autres équipements sportifs ou de loisir	415 Manifestations sportives	421 Centres de loisirs	422 Autres activités pour les jeunes	423 Colonies de vacances
DEPENSES (2)		1 041 560,00	3 749 966,87	0,00	36 980,00	0,00	8 000,00	1 519 840,00	374 430,00
Dépenses de l'exercice		1 041 560,00	3 749 966,87	0,00	36 980,00	0,00	8 000,00	1 519 840,00	374 430,00
010	Stocks	0,00	0,00	0,00	0,00	0,00	0,00	0,00	0,00
020	Dépenses imprévues	0,00	0,00	0,00	0,00	0,00	0,00	0,00	0,00
040	Opérat° ordre transfert entre sections	0,00	0,00	0,00	0,00	0,00	0,00	0,00	0,00
041	Opérations patrimoniales	0,00	0,00	0,00	0,00	0,00	0,00	0,00	0,00
10	Dotations, fonds divers et réserves	0,00	0,00	0,00	0,00	0,00	0,00	0,00	0,00
13	Subventions d'investissement	0,00	0,00	0,00	0,00	0,00	0,00	0,00	0,00
16	Emprunts et dettes assimilées	0,00	0,00	0,00	0,00	0,00	0,00	0,00	0,00
18	Compte de liaison : affectat° (BA,régie)	0,00	0,00	0,00	0,00	0,00	0,00	0,00	0,00
20	Immobilisations incorporelles	137 000,00	410 000,82	0,00	0,00	0,00	0,00	296 000,00	33 000,00
204	Subventions d'équipement versées	0,00	0,00	0,00	0,00	0,00	0,00	0,00	0,00
21	Immobilisations corporelles	43 780,00	624 720,18	0,00	26 980,00	0,00	8 000,00	444 840,00	0,00
22	Immobilisations reçues en affectation	0,00	0,00	0,00	0,00	0,00	0,00	0,00	0,00
23	Immobilisations en cours	860 780,00	2 715 245,87	0,00	10 000,00	0,00	0,00	779 000,00	341 430,00
26	Participat° et créances rattachées	0,00	0,00	0,00	0,00	0,00	0,00	0,00	0,00
27	Autres immobilisations financières	0,00	0,00	0,00	0,00	0,00	0,00	0,00	0,00
Opérations d'équipement		0,00	0,00	0,00	0,00	0,00	0,00	0,00	0,00
Opérations pour compte de tiers		0,00	0,00	0,00	0,00	0,00	0,00	0,00	0,00
Restes à réaliser – reports		0,00	0,00	0,00	0,00	0,00	0,00	0,00	0,00
RECETTES (2)		101 030,00	2 722 000,00	0,00	0,00	0,00	0,00	0,00	0,00
Recettes de l'exercice		101 030,00	2 722 000,00	0,00	0,00	0,00	0,00	0,00	0,00
010	Stocks	0,00	0,00	0,00	0,00	0,00	0,00	0,00	0,00

VILLE DE CLERMONT-FERRAND - BUDGET PRINCIPAL - BP - 2021

(1)	Libellé	Sous-fonction 41					Sous-fonction 42		
		411 Salles de sport, gymnases	412 Stades	413 Piscines	414 Autres équipements sportifs ou de loisir	415 Manifestations sportives	421 Centres de loisirs	422 Autres activités pour les jeunes	423 Colonies de vacances
021	Virement de la sect° de fonctionnement	0,00	0,00	0,00	0,00	0,00	0,00	0,00	0,00
024	Produits des cessions d'immobilisations	0,00	0,00	0,00	0,00	0,00	0,00	0,00	0,00
040	Opérat° ordre transfert entre sections	0,00	0,00	0,00	0,00	0,00	0,00	0,00	0,00
041	Opérations patrimoniales	0,00	0,00	0,00	0,00	0,00	0,00	0,00	0,00
10	Dotations, fonds divers et réserves	0,00	0,00	0,00	0,00	0,00	0,00	0,00	0,00
13	Subventions d'investissement	101 030,00	2 722 000,00	0,00	0,00	0,00	0,00	0,00	0,00
16	Emprunts et dettes assimilées	0,00	0,00	0,00	0,00	0,00	0,00	0,00	0,00
18	Compte de liaison : affectat° (BA,régie)	0,00	0,00	0,00	0,00	0,00	0,00	0,00	0,00
20	Immobilisations incorporelles	0,00	0,00	0,00	0,00	0,00	0,00	0,00	0,00
204	Subventions d'équipement versées	0,00	0,00	0,00	0,00	0,00	0,00	0,00	0,00
21	Immobilisations corporelles	0,00	0,00	0,00	0,00	0,00	0,00	0,00	0,00
22	Immobilisations reçues en affectation	0,00	0,00	0,00	0,00	0,00	0,00	0,00	0,00
23	Immobilisations en cours	0,00	0,00	0,00	0,00	0,00	0,00	0,00	0,00
26	Participat° et créances rattachées	0,00	0,00	0,00	0,00	0,00	0,00	0,00	0,00
27	Autres immobilisations financières	0,00	0,00	0,00	0,00	0,00	0,00	0,00	0,00
Opérations pour compte de tiers		0,00	0,00	0,00	0,00	0,00	0,00	0,00	0,00
Restes à réaliser – reports		0,00	0,00	0,00	0,00	0,00	0,00	0,00	0,00
SOLDE (2)		-940 530,00	-1 027 966,87	0,00	-36 980,00	0,00	-8 000,00	-1 519 840,00	-374 430,00

(1) Pour le croisement par nature, le détail est fait selon le niveau de vote choisi par l'assemblée délibérante (chapitre, article ou article spécialisé).

(2) Le solde correspond à la différence entre les recettes et les dépenses. Les dépenses et les recettes correspondent à la somme des dépenses et des recettes de l'exercice ainsi que des restes à réaliser et des reports (lignes budgétaires 001 et 002). Les lignes reports 001 et 002 apparaissent à la colonne 01-Non ventilables.

IV – ANNEXES	IV
ELEMENTS DU BILAN PRESENTATION CROISEE PAR FONCTION – DETAIL INVESTISSEMENT	A1.2

FONCTION 5 – Interventions sociales et santé

(1)	Libellé	51 Santé	52 Interventions sociales	Total
DEPENSES (2)		80 000,00	466 000,00	546 000,00
Dépenses de l'exercice		80 000,00	466 000,00	546 000,00
010	Stocks	0,00	0,00	0,00
020	Dépenses imprévues	0,00	0,00	0,00
040	Opérat° ordre transfert entre sections	0,00	0,00	0,00
041	Opérations patrimoniales	0,00	0,00	0,00
10	Dotations, fonds divers et réserves	0,00	0,00	0,00
13	Subventions d'investissement	0,00	0,00	0,00
16	Emprunts et dettes assimilées	0,00	0,00	0,00
18	Compte de liaison : affectat° (BA,régie)	0,00	0,00	0,00
20	Immobilisations incorporelles	0,00	0,00	0,00
204	Subventions d'équipement versées	30 000,00	450 000,00	480 000,00
21	Immobilisations corporelles	0,00	16 000,00	16 000,00
22	Immobilisations reçues en affectation	0,00	0,00	0,00
23	Immobilisations en cours	50 000,00	0,00	50 000,00
26	Participat° et créances rattachées	0,00	0,00	0,00
27	Autres immobilisations financières	0,00	0,00	0,00
Opérations d'équipement		0,00	0,00	0,00
Opérations pour compte de tiers		0,00	0,00	0,00
Restes à réaliser – reports		0,00	0,00	0,00
RECETTES (2)		0,00	0,00	0,00
Recettes de l'exercice		0,00	0,00	0,00
010	Stocks	0,00	0,00	0,00
021	Virement de la sect° de fonctionnement	0,00	0,00	0,00
024	Produits des cessions d'immobilisations	0,00	0,00	0,00
040	Opérat° ordre transfert entre sections	0,00	0,00	0,00
041	Opérations patrimoniales	0,00	0,00	0,00
10	Dotations, fonds divers et réserves	0,00	0,00	0,00
13	Subventions d'investissement	0,00	0,00	0,00
16	Emprunts et dettes assimilées	0,00	0,00	0,00
18	Compte de liaison : affectat° (BA,régie)	0,00	0,00	0,00

VILLE DE CLERMONT-FERRAND - BUDGET PRINCIPAL - BP - 2021

(1)	Libellé	51 Santé	52 Interventions sociales	Total
20	Immobilisations incorporelles	0,00	0,00	0,00
204	Subventions d'équipement versées	0,00	0,00	0,00
21	Immobilisations corporelles	0,00	0,00	0,00
22	Immobilisations reçues en affectation	0,00	0,00	0,00
23	Immobilisations en cours	0,00	0,00	0,00
26	Participat° et créances rattachées	0,00	0,00	0,00
27	Autres immobilisations financières	0,00	0,00	0,00
Opérations pour compte de tiers		0,00	0,00	0,00
Restes à réaliser – reports		0,00	0,00	0,00
SOLDE (2)		-80 000,00	-466 000,00	-546 000,00

(1)	Libellé	Sous-fonction 51			Sous-fonction 52				
		510 Services communs	511 Dispensaires, autres établist sanitaires	512 Actions de prévention sanitaire	520 Services communs	521 Services à caractère social handicapés	522 Act° pour l'enfance et l'adolescence	523 Act° pour personnes en difficulté	524 Autres services
DEPENSES (2)		30 000,00	0,00	50 000,00	350 000,00	0,00	0,00	100 000,00	16 000,00
Dépenses de l'exercice		30 000,00	0,00	50 000,00	350 000,00	0,00	0,00	100 000,00	16 000,00
010	Stocks	0,00	0,00	0,00	0,00	0,00	0,00	0,00	0,00
020	Dépenses imprévues	0,00	0,00	0,00	0,00	0,00	0,00	0,00	0,00
040	Opérat° ordre transfert entre sections	0,00	0,00	0,00	0,00	0,00	0,00	0,00	0,00
041	Opérations patrimoniales	0,00	0,00	0,00	0,00	0,00	0,00	0,00	0,00
10	Dotations, fonds divers et réserves	0,00	0,00	0,00	0,00	0,00	0,00	0,00	0,00
13	Subventions d'investissement	0,00	0,00	0,00	0,00	0,00	0,00	0,00	0,00
16	Emprunts et dettes assimilées	0,00	0,00	0,00	0,00	0,00	0,00	0,00	0,00
18	Compte de liaison : affectat° (BA,régie)	0,00	0,00	0,00	0,00	0,00	0,00	0,00	0,00
20	Immobilisations incorporelles	0,00	0,00	0,00	0,00	0,00	0,00	0,00	0,00
204	Subventions d'équipement versées	30 000,00	0,00	0,00	350 000,00	0,00	0,00	100 000,00	0,00
21	Immobilisations corporelles	0,00	0,00	0,00	0,00	0,00	0,00	0,00	16 000,00
22	Immobilisations reçues en affectation	0,00	0,00	0,00	0,00	0,00	0,00	0,00	0,00
23	Immobilisations en cours	0,00	0,00	50 000,00	0,00	0,00	0,00	0,00	0,00
26	Participat° et créances rattachées	0,00	0,00	0,00	0,00	0,00	0,00	0,00	0,00
27	Autres immobilisations financières	0,00	0,00	0,00	0,00	0,00	0,00	0,00	0,00
Opérations d'équipement		0,00	0,00	0,00	0,00	0,00	0,00	0,00	0,00
Opérations pour compte de tiers		0,00	0,00	0,00	0,00	0,00	0,00	0,00	0,00
Restes à réaliser – reports		0,00	0,00	0,00	0,00	0,00	0,00	0,00	0,00
RECETTES (2)		0,00	0,00	0,00	0,00	0,00	0,00	0,00	0,00
Recettes de l'exercice		0,00	0,00	0,00	0,00	0,00	0,00	0,00	0,00
010	Stocks	0,00	0,00	0,00	0,00	0,00	0,00	0,00	0,00

VILLE DE CLERMONT-FERRAND - BUDGET PRINCIPAL - BP - 2021

(1)	Libellé	Sous-fonction 51			Sous-fonction 52				
		510 Services communs	511 Dispensaires, autres établist sanitaires	512 Actions de prévention sanitaire	520 Services communs	521 Services à caractère social handicapés	522 Act° pour l'enfance et l'adolescence	523 Act° pour personnes en difficulté	524 Autres services
021	Virement de la sect° de fonctionnement	0,00	0,00	0,00	0,00	0,00	0,00	0,00	0,00
024	Produits des cessions d'immobilisations	0,00	0,00	0,00	0,00	0,00	0,00	0,00	0,00
040	Opérat° ordre transfert entre sections	0,00	0,00	0,00	0,00	0,00	0,00	0,00	0,00
041	Opérations patrimoniales	0,00	0,00	0,00	0,00	0,00	0,00	0,00	0,00
10	Dotations, fonds divers et réserves	0,00	0,00	0,00	0,00	0,00	0,00	0,00	0,00
13	Subventions d'investissement	0,00	0,00	0,00	0,00	0,00	0,00	0,00	0,00
16	Emprunts et dettes assimilées	0,00	0,00	0,00	0,00	0,00	0,00	0,00	0,00
18	Compte de liaison : affectat° (BA,régie)	0,00	0,00	0,00	0,00	0,00	0,00	0,00	0,00
20	Immobilisations incorporelles	0,00	0,00	0,00	0,00	0,00	0,00	0,00	0,00
204	Subventions d'équipement versées	0,00	0,00	0,00	0,00	0,00	0,00	0,00	0,00
21	Immobilisations corporelles	0,00	0,00	0,00	0,00	0,00	0,00	0,00	0,00
22	Immobilisations reçues en affectation	0,00	0,00	0,00	0,00	0,00	0,00	0,00	0,00
23	Immobilisations en cours	0,00	0,00	0,00	0,00	0,00	0,00	0,00	0,00
26	Participat° et créances rattachées	0,00	0,00	0,00	0,00	0,00	0,00	0,00	0,00
27	Autres immobilisations financières	0,00	0,00	0,00	0,00	0,00	0,00	0,00	0,00
Opérations pour compte de tiers		0,00	0,00	0,00	0,00	0,00	0,00	0,00	0,00
Restes à réaliser – reports		0,00	0,00	0,00	0,00	0,00	0,00	0,00	0,00
SOLDE (2)		-30 000,00	0,00	-50 000,00	-350 000,00	0,00	0,00	-100 000,00	-16 000,00

(1) Pour le croisement par nature, le détail est fait selon le niveau de vote choisi par l'assemblée délibérante (chapitre, article ou article spécialisé).

(2) Le solde correspond à la différence entre les recettes et les dépenses. Les dépenses et les recettes correspondent à la somme des dépenses et des recettes de l'exercice ainsi que des restes à réaliser et des reports (lignes budgétaires 001 et 002). Les lignes reports 001 et 002 apparaissent à la colonne 01-Non ventilables.

IV – ANNEXES	IV
ELEMENTS DU BILAN PRESENTATION CROISEE PAR FONCTION – DETAIL INVESTISSEMENT	A1.2

FONCTION 6 – Famille

(1)	Libellé	60 Services communs	61 Services en faveur des personnes âgées	62 Actions en faveur de la maternité	63 Aides à la famille	64 Crèches et garderies	Total
DEPENSES (2)		0,00	0,00	0,00	5 000,00	454 973,41	459 973,41
Dépenses de l'exercice		0,00	0,00	0,00	5 000,00	454 973,41	459 973,41
010	Stocks	0,00	0,00	0,00	0,00	0,00	0,00
020	Dépenses imprévues	0,00	0,00	0,00	0,00	0,00	0,00
040	<i>Opérat° ordre transfert entre sections</i>	0,00	0,00	0,00	0,00	0,00	0,00
041	<i>Opérations patrimoniales</i>	0,00	0,00	0,00	0,00	0,00	0,00
10	Dotations, fonds divers et réserves	0,00	0,00	0,00	0,00	0,00	0,00
13	Subventions d'investissement	0,00	0,00	0,00	0,00	0,00	0,00
16	Emprunts et dettes assimilées	0,00	0,00	0,00	0,00	0,00	0,00
18	Compte de liaison : affectat° (BA,régie)	0,00	0,00	0,00	0,00	0,00	0,00
20	Immobilisations incorporelles	0,00	0,00	0,00	0,00	15 000,00	15 000,00
204	Subventions d'équipement versées	0,00	0,00	0,00	0,00	0,00	0,00
21	Immobilisations corporelles	0,00	0,00	0,00	5 000,00	46 300,00	51 300,00
22	Immobilisations reçues en affectation	0,00	0,00	0,00	0,00	0,00	0,00
23	Immobilisations en cours	0,00	0,00	0,00	0,00	393 673,41	393 673,41
26	Participat° et créances rattachées	0,00	0,00	0,00	0,00	0,00	0,00
27	Autres immobilisations financières	0,00	0,00	0,00	0,00	0,00	0,00
Opérations d'équipement		0,00	0,00	0,00	0,00	0,00	0,00
Opérations pour compte de tiers		0,00	0,00	0,00	0,00	0,00	0,00
Restes à réaliser – reports		0,00	0,00	0,00	0,00	0,00	0,00
RECETTES (2)		0,00	0,00	0,00	0,00	13 340,00	13 340,00
Recettes de l'exercice		0,00	0,00	0,00	0,00	13 340,00	13 340,00
010	Stocks	0,00	0,00	0,00	0,00	0,00	0,00
021	<i>Virement de la sect° de fonctionnement</i>	0,00	0,00	0,00	0,00	0,00	0,00
024	Produits des cessions d'immobilisations	0,00	0,00	0,00	0,00	0,00	0,00
040	<i>Opérat° ordre transfert entre sections</i>	0,00	0,00	0,00	0,00	0,00	0,00
041	<i>Opérations patrimoniales</i>	0,00	0,00	0,00	0,00	0,00	0,00
10	Dotations, fonds divers et réserves	0,00	0,00	0,00	0,00	0,00	0,00
13	Subventions d'investissement	0,00	0,00	0,00	0,00	13 340,00	13 340,00
16	Emprunts et dettes assimilées	0,00	0,00	0,00	0,00	0,00	0,00

VILLE DE CLERMONT-FERRAND - BUDGET PRINCIPAL - BP - 2021

(1)	Libellé	60 Services communs	61 Services en faveur des personnes âgées	62 Actions en faveur de la maternité	63 Aides à la famille	64 Crèches et garderies	Total
18	Compte de liaison : affectat° (BA,régie)	0,00	0,00	0,00	0,00	0,00	0,00
20	Immobilisations incorporelles	0,00	0,00	0,00	0,00	0,00	0,00
204	Subventions d'équipement versées	0,00	0,00	0,00	0,00	0,00	0,00
21	Immobilisations corporelles	0,00	0,00	0,00	0,00	0,00	0,00
22	Immobilisations reçues en affectation	0,00	0,00	0,00	0,00	0,00	0,00
23	Immobilisations en cours	0,00	0,00	0,00	0,00	0,00	0,00
26	Participat° et créances rattachées	0,00	0,00	0,00	0,00	0,00	0,00
27	Autres immobilisations financières	0,00	0,00	0,00	0,00	0,00	0,00
Opérations pour compte de tiers		0,00	0,00	0,00	0,00	0,00	0,00
Restes à réaliser – reports		0,00	0,00	0,00	0,00	0,00	0,00
SOLDE (2)		0,00	0,00	0,00	-5 000,00	-441 633,41	-446 633,41

(1) Pour le croisement par nature, le détail est fait selon le niveau de vote choisi par l'assemblée délibérante (chapitre, article ou article spécialisé).

(2) Le solde correspond à la différence entre les recettes et les dépenses. Les dépenses et les recettes correspondent à la somme des dépenses et des recettes de l'exercice ainsi que des restes à réaliser et des reports (lignes budgétaires 001 et 002). Les lignes reports 001 et 002 apparaissent à la colonne 01-Non ventilables.

IV – ANNEXES	IV
ELEMENTS DU BILAN PRESENTATION CROISEE PAR FONCTION – DETAIL INVESTISSEMENT	A1.2

FONCTION 7 – Logement

(1)	Libellé	70 Services communs	71 Parc privé de la ville	72 Aide au secteur locatif	73 Aides à l'accession à la propriété	Total
DEPENSES (2)		0,00	0,00	0,00	0,00	0,00
Dépenses de l'exercice		0,00	0,00	0,00	0,00	0,00
010	Stocks	0,00	0,00	0,00	0,00	0,00
020	Dépenses imprévues	0,00	0,00	0,00	0,00	0,00
040	Opérat° ordre transfert entre sections	0,00	0,00	0,00	0,00	0,00
041	Opérations patrimoniales	0,00	0,00	0,00	0,00	0,00
10	Dotations, fonds divers et réserves	0,00	0,00	0,00	0,00	0,00
13	Subventions d'investissement	0,00	0,00	0,00	0,00	0,00
16	Emprunts et dettes assimilées	0,00	0,00	0,00	0,00	0,00
18	Compte de liaison : affectat° (BA,régie)	0,00	0,00	0,00	0,00	0,00
20	Immobilisations incorporelles	0,00	0,00	0,00	0,00	0,00
204	Subventions d'équipement versées	0,00	0,00	0,00	0,00	0,00
21	Immobilisations corporelles	0,00	0,00	0,00	0,00	0,00
22	Immobilisations reçues en affectation	0,00	0,00	0,00	0,00	0,00
23	Immobilisations en cours	0,00	0,00	0,00	0,00	0,00
26	Participat° et créances rattachées	0,00	0,00	0,00	0,00	0,00
27	Autres immobilisations financières	0,00	0,00	0,00	0,00	0,00
Opérations d'équipement		0,00	0,00	0,00	0,00	0,00
Opérations pour compte de tiers		0,00	0,00	0,00	0,00	0,00
Restes à réaliser – reports		0,00	0,00	0,00	0,00	0,00
RECETTES (2)		0,00	0,00	0,00	0,00	0,00
Recettes de l'exercice		0,00	0,00	0,00	0,00	0,00
010	Stocks	0,00	0,00	0,00	0,00	0,00
021	Virement de la sect° de fonctionnement	0,00	0,00	0,00	0,00	0,00
024	Produits des cessions d'immobilisations	0,00	0,00	0,00	0,00	0,00
040	Opérat° ordre transfert entre sections	0,00	0,00	0,00	0,00	0,00
041	Opérations patrimoniales	0,00	0,00	0,00	0,00	0,00
10	Dotations, fonds divers et réserves	0,00	0,00	0,00	0,00	0,00
13	Subventions d'investissement	0,00	0,00	0,00	0,00	0,00
16	Emprunts et dettes assimilées	0,00	0,00	0,00	0,00	0,00
18	Compte de liaison : affectat° (BA,régie)	0,00	0,00	0,00	0,00	0,00

VILLE DE CLERMONT-FERRAND - BUDGET PRINCIPAL - BP - 2021

(1)	Libellé	70 Services communs	71 Parc privé de la ville	72 Aide au secteur locatif	73 Aides à l'accession à la propriété	Total
20	Immobilisations incorporelles	0,00	0,00	0,00	0,00	0,00
204	Subventions d'équipement versées	0,00	0,00	0,00	0,00	0,00
21	Immobilisations corporelles	0,00	0,00	0,00	0,00	0,00
22	Immobilisations reçues en affectation	0,00	0,00	0,00	0,00	0,00
23	Immobilisations en cours	0,00	0,00	0,00	0,00	0,00
26	Participat° et créances rattachées	0,00	0,00	0,00	0,00	0,00
27	Autres immobilisations financières	0,00	0,00	0,00	0,00	0,00
Opérations pour compte de tiers		0,00	0,00	0,00	0,00	0,00
Restes à réaliser – reports		0,00	0,00	0,00	0,00	0,00
SOLDE (2)		0,00	0,00	0,00	0,00	0,00

(1) Pour le croisement par nature, le détail est fait selon le niveau de vote choisi par l'assemblée délibérante (chapitre, article ou article spécialisé).

(2) Le solde correspond à la différence entre les recettes et les dépenses. Les dépenses et les recettes correspondent à la somme des dépenses et des recettes de l'exercice ainsi que des restes à réaliser et des reports (lignes budgétaires 001 et 002). Les lignes reports 001 et 002 apparaissent à la colonne 01-Non ventilables.

IV – ANNEXES	IV
ELEMENTS DU BILAN PRESENTATION CROISEE PAR FONCTION – DETAIL INVESTISSEMENT	A1.2

FONCTION 8 – Aménagement et services urbains, environnement

(1)	Libellé	81 Services urbains	82 Aménagement urbain	83 Environnement	Total
DEPENSES (2)		700 000,00	6 242 128,00	160 500,00	7 102 628,00
Dépenses de l'exercice		700 000,00	6 242 128,00	160 500,00	7 102 628,00
010	Stocks	0,00	0,00	0,00	0,00
020	Dépenses imprévues	0,00	0,00	0,00	0,00
040	Opérat° ordre transfert entre sections	0,00	0,00	0,00	0,00
041	Opérations patrimoniales	0,00	0,00	0,00	0,00
10	Dotations, fonds divers et réserves	0,00	0,00	0,00	0,00
13	Subventions d'investissement	0,00	0,00	0,00	0,00
16	Emprunts et dettes assimilées	0,00	0,00	0,00	0,00
18	Compte de liaison : affectat° (BA,régie)	0,00	0,00	0,00	0,00
20	Immobilisations incorporelles	0,00	3 928 248,00	32 000,00	3 960 248,00
204	Subventions d'équipement versées	700 000,00	275 000,00	0,00	975 000,00
21	Immobilisations corporelles	0,00	803 680,00	38 500,00	842 180,00
22	Immobilisations reçues en affectation	0,00	0,00	0,00	0,00
23	Immobilisations en cours	0,00	1 235 200,00	90 000,00	1 325 200,00
26	Participat° et créances rattachées	0,00	0,00	0,00	0,00
27	Autres immobilisations financières	0,00	0,00	0,00	0,00
Opérations d'équipement		0,00	0,00	0,00	0,00
Opérations pour compte de tiers		0,00	0,00	0,00	0,00
Restes à réaliser – reports		0,00	0,00	0,00	0,00
RECETTES (2)		0,00	167 000,00	17 700,00	184 700,00
Recettes de l'exercice		0,00	167 000,00	17 700,00	184 700,00
010	Stocks	0,00	0,00	0,00	0,00
021	Virement de la sect° de fonctionnement	0,00	0,00	0,00	0,00
024	Produits des cessions d'immobilisations	0,00	0,00	0,00	0,00
040	Opérat° ordre transfert entre sections	0,00	0,00	0,00	0,00
041	Opérations patrimoniales	0,00	0,00	0,00	0,00
10	Dotations, fonds divers et réserves	0,00	0,00	0,00	0,00
13	Subventions d'investissement	0,00	167 000,00	17 700,00	184 700,00
16	Emprunts et dettes assimilées	0,00	0,00	0,00	0,00
18	Compte de liaison : affectat° (BA,régie)	0,00	0,00	0,00	0,00

VILLE DE CLERMONT-FERRAND - BUDGET PRINCIPAL - BP - 2021

(1)	Libellé	81 Services urbains	82 Aménagement urbain	83 Environnement	Total
20	Immobilisations incorporelles	0,00	0,00	0,00	0,00
204	Subventions d'équipement versées	0,00	0,00	0,00	0,00
21	Immobilisations corporelles	0,00	0,00	0,00	0,00
22	Immobilisations reçues en affectation	0,00	0,00	0,00	0,00
23	Immobilisations en cours	0,00	0,00	0,00	0,00
26	Participat° et créances rattachées	0,00	0,00	0,00	0,00
27	Autres immobilisations financières	0,00	0,00	0,00	0,00
Opérations pour compte de tiers		0,00	0,00	0,00	0,00
Restes à réaliser – reports		0,00	0,00	0,00	0,00
SOLDE (2)		-700 000,00	-6 075 128,00	-142 800,00	-6 917 928,00

(1)	Libellé	Sous-fonction 81						816 Autres réseaux et services divers
		810 Services communs	811 Eau et assainissement	812 Collecte et traitement ordures ménagères	813 Propreté urbaine	814 Eclairage public	815 Transports urbains	
DEPENSES (2)		0,00	700 000,00	0,00	0,00	0,00	0,00	0,00
Dépenses de l'exercice		0,00	700 000,00	0,00	0,00	0,00	0,00	0,00
010	Stocks	0,00	0,00	0,00	0,00	0,00	0,00	0,00
020	Dépenses imprévues	0,00	0,00	0,00	0,00	0,00	0,00	0,00
040	Opérat° ordre transfert entre sections	0,00	0,00	0,00	0,00	0,00	0,00	0,00
041	Opérations patrimoniales	0,00	0,00	0,00	0,00	0,00	0,00	0,00
10	Dotations, fonds divers et réserves	0,00	0,00	0,00	0,00	0,00	0,00	0,00
13	Subventions d'investissement	0,00	0,00	0,00	0,00	0,00	0,00	0,00
16	Emprunts et dettes assimilées	0,00	0,00	0,00	0,00	0,00	0,00	0,00
18	Compte de liaison : affectat° (BA, régie)	0,00	0,00	0,00	0,00	0,00	0,00	0,00
20	Immobilisations incorporelles	0,00	0,00	0,00	0,00	0,00	0,00	0,00
204	Subventions d'équipement versées	0,00	700 000,00	0,00	0,00	0,00	0,00	0,00
21	Immobilisations corporelles	0,00	0,00	0,00	0,00	0,00	0,00	0,00
22	Immobilisations reçues en affectation	0,00	0,00	0,00	0,00	0,00	0,00	0,00
23	Immobilisations en cours	0,00	0,00	0,00	0,00	0,00	0,00	0,00
26	Participat° et créances rattachées	0,00	0,00	0,00	0,00	0,00	0,00	0,00
27	Autres immobilisations financières	0,00	0,00	0,00	0,00	0,00	0,00	0,00
Opérations d'équipement		0,00	0,00	0,00	0,00	0,00	0,00	0,00

VILLE DE CLERMONT-FERRAND - BUDGET PRINCIPAL - BP - 2021

(1)	Libellé	Sous-fonction 81						
		810 Services communs	811 Eau et assainissement	812 Collecte et traitement ordures ménagères	813 Propreté urbaine	814 Eclairage public	815 Transports urbains	816 Autres réseaux et services divers
	Opérations pour compte de tiers	0,00	0,00	0,00	0,00	0,00	0,00	0,00
	Restes à réaliser – reports	0,00	0,00	0,00	0,00	0,00	0,00	0,00
	RECETTES (2)	0,00	0,00	0,00	0,00	0,00	0,00	0,00
	Recettes de l'exercice	0,00	0,00	0,00	0,00	0,00	0,00	0,00
010	Stocks	0,00	0,00	0,00	0,00	0,00	0,00	0,00
021	Virement de la sect° de fonctionnement	0,00	0,00	0,00	0,00	0,00	0,00	0,00
024	Produits des cessions d'immobilisations	0,00	0,00	0,00	0,00	0,00	0,00	0,00
040	Opérat° ordre transfert entre sections	0,00	0,00	0,00	0,00	0,00	0,00	0,00
041	Opérations patrimoniales	0,00	0,00	0,00	0,00	0,00	0,00	0,00
10	Dotations, fonds divers et réserves	0,00	0,00	0,00	0,00	0,00	0,00	0,00
13	Subventions d'investissement	0,00	0,00	0,00	0,00	0,00	0,00	0,00
16	Emprunts et dettes assimilées	0,00	0,00	0,00	0,00	0,00	0,00	0,00
18	Compte de liaison : affectat° (BA,régie)	0,00	0,00	0,00	0,00	0,00	0,00	0,00
20	Immobilisations incorporelles	0,00	0,00	0,00	0,00	0,00	0,00	0,00
204	Subventions d'équipement versées	0,00	0,00	0,00	0,00	0,00	0,00	0,00
21	Immobilisations corporelles	0,00	0,00	0,00	0,00	0,00	0,00	0,00
22	Immobilisations reçues en affectation	0,00	0,00	0,00	0,00	0,00	0,00	0,00
23	Immobilisations en cours	0,00	0,00	0,00	0,00	0,00	0,00	0,00
26	Participat° et créances rattachées	0,00	0,00	0,00	0,00	0,00	0,00	0,00
27	Autres immobilisations financières	0,00	0,00	0,00	0,00	0,00	0,00	0,00
	Opérations pour compte de tiers	0,00	0,00	0,00	0,00	0,00	0,00	0,00
	Restes à réaliser – reports	0,00	0,00	0,00	0,00	0,00	0,00	0,00
	SOLDE (2)	0,00	-700 000,00	0,00	0,00	0,00	0,00	0,00

(1)	Libellé	Sous-fonction 82					Sous fonction 83			
		820 Services communs	821 Equipements de voirie	822 Voirie communale et routes	823 Espaces verts urbains	824 Autres opérations d'aménagement urbain	830 Services communs	831 Aménagement des eaux	832 Act° spécif. lutte contre la pollution	833 Préservation du milieu naturel
	DEPENSES (2)	3 824 248,00	243 000,00	1 442 880,00	323 000,00	409 000,00	45 500,00	0,00	115 000,00	0,00

VILLE DE CLERMONT-FERRAND - BUDGET PRINCIPAL - BP - 2021

(1)	Libellé	Sous-fonction 82					Sous fonction 83			
		820 Services communs	821 Equipements de voirie	822 Voirie communale et routes	823 Espaces verts urbains	824 Autres opérations d'aménagement urbain	830 Services communs	831 Aménagement des eaux	832 Act° spécif. lutte contre la pollution	833 Préservation du milieu naturel
	Dépenses de l'exercice	3 824 248,00	243 000,00	1 442 880,00	323 000,00	409 000,00	45 500,00	0,00	115 000,00	0,00
010	Stocks	0,00	0,00	0,00	0,00	0,00	0,00	0,00	0,00	0,00
020	Dépenses imprévues	0,00	0,00	0,00	0,00	0,00	0,00	0,00	0,00	0,00
040	Opérat° ordre transfert entre sections	0,00	0,00	0,00	0,00	0,00	0,00	0,00	0,00	0,00
041	Opérations patrimoniales	0,00	0,00	0,00	0,00	0,00	0,00	0,00	0,00	0,00
10	Dotations, fonds divers et réserves	0,00	0,00	0,00	0,00	0,00	0,00	0,00	0,00	0,00
13	Subventions d'investissement	0,00	0,00	0,00	0,00	0,00	0,00	0,00	0,00	0,00
16	Emprunts et dettes assimilées	0,00	0,00	0,00	0,00	0,00	0,00	0,00	0,00	0,00
18	Compte de liaison : affectat° (BA,régie)	0,00	0,00	0,00	0,00	0,00	0,00	0,00	0,00	0,00
20	Immobilisations incorporelles	3 794 248,00	0,00	0,00	0,00	134 000,00	7 000,00	0,00	25 000,00	0,00
204	Subventions d'équipement versées	0,00	0,00	0,00	0,00	275 000,00	0,00	0,00	0,00	0,00
21	Immobilisations corporelles	0,00	3 000,00	780 880,00	19 800,00	0,00	38 500,00	0,00	0,00	0,00
22	Immobilisations reçues en affectation	0,00	0,00	0,00	0,00	0,00	0,00	0,00	0,00	0,00
23	Immobilisations en cours	30 000,00	240 000,00	662 000,00	303 200,00	0,00	0,00	0,00	90 000,00	0,00
26	Participat° et créances rattachées	0,00	0,00	0,00	0,00	0,00	0,00	0,00	0,00	0,00
27	Autres immobilisations financières	0,00	0,00	0,00	0,00	0,00	0,00	0,00	0,00	0,00
	Opérations d'équipement	0,00	0,00	0,00	0,00	0,00	0,00	0,00	0,00	0,00
	Opérations pour compte de tiers	0,00	0,00	0,00	0,00	0,00	0,00	0,00	0,00	0,00
	Restes à réaliser – reports	0,00	0,00	0,00	0,00	0,00	0,00	0,00	0,00	0,00
	RECETTES (2)	112 000,00	0,00	0,00	0,00	55 000,00	17 700,00	0,00	0,00	0,00
	Recettes de l'exercice	112 000,00	0,00	0,00	0,00	55 000,00	17 700,00	0,00	0,00	0,00
010	Stocks	0,00	0,00	0,00	0,00	0,00	0,00	0,00	0,00	0,00
021	Virement de la sect° de fonctionnement	0,00	0,00	0,00	0,00	0,00	0,00	0,00	0,00	0,00
024	Produits des cessions d'immobilisations	0,00	0,00	0,00	0,00	0,00	0,00	0,00	0,00	0,00
040	Opérat° ordre transfert entre sections	0,00	0,00	0,00	0,00	0,00	0,00	0,00	0,00	0,00
041	Opérations patrimoniales	0,00	0,00	0,00	0,00	0,00	0,00	0,00	0,00	0,00
10	Dotations, fonds divers et réserves	0,00	0,00	0,00	0,00	0,00	0,00	0,00	0,00	0,00
13	Subventions d'investissement	112 000,00	0,00	0,00	0,00	55 000,00	17 700,00	0,00	0,00	0,00
16	Emprunts et dettes assimilées	0,00	0,00	0,00	0,00	0,00	0,00	0,00	0,00	0,00
18	Compte de liaison : affectat° (BA,régie)	0,00	0,00	0,00	0,00	0,00	0,00	0,00	0,00	0,00
20	Immobilisations incorporelles	0,00	0,00	0,00	0,00	0,00	0,00	0,00	0,00	0,00
204	Subventions d'équipement versées	0,00	0,00	0,00	0,00	0,00	0,00	0,00	0,00	0,00

VILLE DE CLERMONT-FERRAND - BUDGET PRINCIPAL - BP - 2021

(1)	Libellé	Sous-fonction 82					Sous fonction 83			
		820 Services communs	821 Equipements de voirie	822 Voirie communale et routes	823 Espaces verts urbains	824 Autres opérations d'aménagement urbain	830 Services communs	831 Aménagement des eaux	832 Act° spécif. lutte contre la pollution	833 Préservation du milieu naturel
21	Immobilisations corporelles	0,00	0,00	0,00	0,00	0,00	0,00	0,00	0,00	0,00
22	Immobilisations reçues en affectation	0,00	0,00	0,00	0,00	0,00	0,00	0,00	0,00	0,00
23	Immobilisations en cours	0,00	0,00	0,00	0,00	0,00	0,00	0,00	0,00	0,00
26	Participat° et créances rattachées	0,00	0,00	0,00	0,00	0,00	0,00	0,00	0,00	0,00
27	Autres immobilisations financières	0,00	0,00	0,00	0,00	0,00	0,00	0,00	0,00	0,00
Opérations pour compte de tiers		0,00	0,00	0,00	0,00	0,00	0,00	0,00	0,00	0,00
Restes à réaliser – reports		0,00	0,00	0,00	0,00	0,00	0,00	0,00	0,00	0,00
SOLDE (2)		-3 712 248,00	-243 000,00	-1 442 880,00	-323 000,00	-354 000,00	-27 800,00	0,00	-115 000,00	0,00

(1) Pour le croisement par nature, le détail est fait selon le niveau de vote choisi par l'assemblée délibérante (chapitre, article ou article spécialisé).

(2) Le solde correspond à la différence entre les recettes et les dépenses. Les dépenses et les recettes correspondent à la somme des dépenses et des recettes de l'exercice ainsi que des restes à réaliser et des reports (lignes budgétaires 001 et 002). Les lignes reports 001 et 002 apparaissent à la colonne 01-Non ventilables.

IV – ANNEXES	IV
ELEMENTS DU BILAN PRESENTATION CROISEE PAR FONCTION – DETAIL INVESTISSEMENT	A1.2

FONCTION 9 – Action économique

(1)	Libellé	90 Interventions économiques	91 Foire et marchés	92 Aides à l'agriculture et aux industries	93 Aides à l'énergie, indus. manufact., BTP	94 Aides commerce et services marchands	95 Aides au tourisme	96 Aides aux services publics	Total
	DEPENSES (2)	0,00	0,00	0,00	0,00	250 000,00	34 000,00	0,00	284 000,00
	Dépenses de l'exercice	0,00	0,00	0,00	0,00	250 000,00	34 000,00	0,00	284 000,00
010	Stocks	0,00	0,00	0,00	0,00	0,00	0,00	0,00	0,00
020	Dépenses imprévues	0,00	0,00	0,00	0,00	0,00	0,00	0,00	0,00
040	<i>Opérat° ordre transfert entre sections</i>	0,00	0,00	0,00	0,00	0,00	0,00	0,00	0,00
041	<i>Opérations patrimoniales</i>	0,00	0,00	0,00	0,00	0,00	0,00	0,00	0,00
10	Dotations, fonds divers et réserves	0,00	0,00	0,00	0,00	0,00	0,00	0,00	0,00
13	Subventions d'investissement	0,00	0,00	0,00	0,00	0,00	0,00	0,00	0,00
16	Emprunts et dettes assimilées	0,00	0,00	0,00	0,00	0,00	0,00	0,00	0,00
18	Compte de liaison : affectat° (BA,régie)	0,00	0,00	0,00	0,00	0,00	0,00	0,00	0,00
20	Immobilisations incorporelles	0,00	0,00	0,00	0,00	0,00	0,00	0,00	0,00
204	Subventions d'équipement versées	0,00	0,00	0,00	0,00	0,00	0,00	0,00	0,00
21	Immobilisations corporelles	0,00	0,00	0,00	0,00	250 000,00	0,00	0,00	250 000,00
22	Immobilisations reçues en affectation	0,00	0,00	0,00	0,00	0,00	0,00	0,00	0,00
23	Immobilisations en cours	0,00	0,00	0,00	0,00	0,00	34 000,00	0,00	34 000,00
26	Participat° et créances rattachées	0,00	0,00	0,00	0,00	0,00	0,00	0,00	0,00
27	Autres immobilisations financières	0,00	0,00	0,00	0,00	0,00	0,00	0,00	0,00
	Opérations d'équipement	0,00	0,00	0,00	0,00	0,00	0,00	0,00	0,00
	Opérations pour compte de tiers	0,00	0,00	0,00	0,00	0,00	0,00	0,00	0,00
	Restes à réaliser – reports	0,00	0,00	0,00	0,00	0,00	0,00	0,00	0,00
	RECETTES (2)	0,00	0,00	0,00	0,00	0,00	0,00	0,00	0,00
	Recettes de l'exercice	0,00	0,00	0,00	0,00	0,00	0,00	0,00	0,00
010	Stocks	0,00	0,00	0,00	0,00	0,00	0,00	0,00	0,00

VILLE DE CLERMONT-FERRAND - BUDGET PRINCIPAL - BP - 2021

(1)	Libellé	90 Interventions économiques	91 Foires et marchés	92 Aides à l'agriculture et aux industries	93 Aides à l'énergie, indus. manufact., BTP	94 Aides commerce et services marchands	95 Aides au tourisme	96 Aides aux services publics	Total
021	Virement de la sect° de fonctionnement	0,00	0,00	0,00	0,00	0,00	0,00	0,00	0,00
024	Produits des cessions d'immobilisations	0,00	0,00	0,00	0,00	0,00	0,00	0,00	0,00
040	Opérat° ordre transfert entre sections	0,00	0,00	0,00	0,00	0,00	0,00	0,00	0,00
041	Opérations patrimoniales	0,00	0,00	0,00	0,00	0,00	0,00	0,00	0,00
10	Dotations, fonds divers et réserves	0,00	0,00	0,00	0,00	0,00	0,00	0,00	0,00
13	Subventions d'investissement	0,00	0,00	0,00	0,00	0,00	0,00	0,00	0,00
16	Emprunts et dettes assimilées	0,00	0,00	0,00	0,00	0,00	0,00	0,00	0,00
18	Compte de liaison : affectat° (BA,régie)	0,00	0,00	0,00	0,00	0,00	0,00	0,00	0,00
20	Immobilisations incorporelles	0,00	0,00	0,00	0,00	0,00	0,00	0,00	0,00
204	Subventions d'équipement versées	0,00	0,00	0,00	0,00	0,00	0,00	0,00	0,00
21	Immobilisations corporelles	0,00	0,00	0,00	0,00	0,00	0,00	0,00	0,00
22	Immobilisations reçues en affectation	0,00	0,00	0,00	0,00	0,00	0,00	0,00	0,00
23	Immobilisations en cours	0,00	0,00	0,00	0,00	0,00	0,00	0,00	0,00
26	Participat° et créances rattachées	0,00	0,00	0,00	0,00	0,00	0,00	0,00	0,00
27	Autres immobilisations financières	0,00	0,00	0,00	0,00	0,00	0,00	0,00	0,00
Opérations pour compte de tiers		0,00	0,00	0,00	0,00	0,00	0,00	0,00	0,00
Restes à réaliser – reports		0,00	0,00	0,00	0,00	0,00	0,00	0,00	0,00
SOLDE (2)		0,00	0,00	0,00	0,00	-250 000,00	-34 000,00	0,00	-284 000,00

(1) Pour le croisement par nature, le détail est fait selon le niveau de vote choisi par l'assemblée délibérante (chapitre, article ou article spécialisé).

(2) Le solde correspond à la différence entre les recettes et les dépenses. Les dépenses et les recettes correspondent à la somme des dépenses et des recettes de l'exercice ainsi que des restes à réaliser et des reports (lignes budgétaires 001 et 002). Les lignes reports 001 et 002 apparaissent à la colonne 01-Non ventilables.

IV – ANNEXES	IV
ELEMENTS DU BILAN – ETAT DE LA DETTE – DETAIL DES CREDITS DE TRESORERIE	A2.1

A2.1 – DETAIL DES CREDITS DE TRESORERIE (1)

Nature (Pour chaque ligne, indiquer le numéro de contrat)	Date de la décision de réaliser la ligne de trésorerie (2)	Montant maximum autorisé au 01/01/N	Montant des tirages N-1	Montant des remboursements N-1		Encours restant dû au 01/01/N
				Intérêts (3)	Remboursement du tirage	
5191 Avances du Trésor						
5192 Avances de trésorerie						
51931 Lignes de trésorerie						
51932 Lignes de trésorerie liées à un emprunt						
00026- Tirage sur Eur	01/01/1900	1 200 000,00	0,00	0,00	0,00	0,00
000024-Eonia-T4M	15/12/2007	875 000,00	0,00	0,00	0,00	0,00
000027	05/05/2010	1 500 000,00	0,00	0,00	0,00	1 500 000,00
5194 Billets de trésorerie						
5198 Autres crédits de trésorerie						
519 Crédits de trésorerie (Total)		3 575 000,00	0,00	0,00	0,00	1 500 000,00

(1) Circulaire n° NOR : INTB8900071C du 22/02/1989.

(2) Indiquer la date de la délibération de l'assemblée autorisant la ligne de trésorerie ou la date de la décision de l'ordonnateur de réaliser la ligne de trésorerie sur la base d'un montant maximum autorisé par l'organe délibérant (article L. 2122-22 du CGCT).

(3) Il s'agit des intérêts comptabilisés au compte 6615, sauf pour les emprunts assortis d'une option de tirage sur ligne de trésorerie pour lesquels les intérêts sont comptabilisés au compte 66111 et sauf pour les billets de trésorerie pour lesquels les intérêts sont comptabilisés au compte 6618.

IV – ANNEXES	IV
ELEMENTS DU BILAN – ETAT DE LA DETTE – REPARTITION PAR NATURE DE DETTE	A2.2

A2.2 – REPARTITION PAR NATURE DE DETTE (hors 16449 et 166)

Nature (Pour chaque ligne, indiquer le numéro de contrat)	Emprunts et dettes à l'origine du contrat													
	Organisme prêteur ou chef de file	Date de signature	Date d'émission ou date de mobilisation (1)	Date du premier remboursement	Nominal (2)	Type de taux d'intérêt (3)	Index (4)	Taux initial		Devise	Périodicité des remboursements (6)	Profil d'amortissement (7)	Possibilité de remboursement anticipé O/N	Catégorie d'emprunt (8)
								Niveau de taux (5)	Taux actuariel					
163 Emprunts obligataires (Total)					0,00									
164 Emprunts auprès des établissements financiers (Total)					275 382 633,16									
1641 Emprunts en euros (total)					272 382 633,16									
000024-tir fixe	CREDIT AGRICOLE CORPORATE AND INVESTMENT BANK	31/03/2009	31/03/2009	15/12/2009	2 375 000,00	F	Taux fixe à 3.8 %	3,800	3,910	EUR	A	C	O	A-1
000025-T1	CREDIT AGRICOLE CORPORATE AND INVESTMENT BANK	25/06/2008	25/06/2008	31/12/2008	3 214 000,00	V	(TAG 6M(Postfixé)-Floor -0.06 sur TAG 6M(Postfixé)) + 0.06	3,850	3,880	EUR	A	C	O	A-1
001214	CAISSE DES DEPOTS ET CONSIGNATIONS	12/11/2001	01/12/2001	01/12/2002	2 080 929,00	V	Livret A	3,000	3,000	EUR	A	P	O	A-1
001215 Réam	CAISSE DES DEPOTS ET CONSIGNATIONS	01/09/2017	01/09/2017	01/12/2017	150 389,27	V	Livret A + 1	1,750	1,750	EUR	A	X	O	A-1
001222	SOCIETE GENERALE	21/05/2002	21/05/2002	21/05/2003	989 100,00	F	Taux fixe à 4.96 %	4,960	4,960	EUR	A	P	O	A-1
001227	CAISSE DES DEPOTS ET CONSIGNATIONS	04/11/2002	04/11/2002	01/12/2003	227 000,00	V	Livret A + 0.25	3,250	3,250	EUR	A	P	O	A-1
001229	CREDIT FONCIER DE FRANCE	30/06/2003	30/06/2003	01/06/2004	800 000,00	V	(Euribor 12M-Floor -0.08 sur Euribor 12M) + 0.08	2,100	2,130	EUR	A	C	O	A-1
001230	SFIL CAFFIL	31/03/2004	31/03/2004	01/04/2005	2 500 000,00	F	Taux fixe à 4.44 %	4,440	4,440	EUR	A	C	O	A-1
001231	SFIL CAFFIL	21/03/2003	21/03/2003	01/07/2005	2 000 000,00	V	(T4M(Postfixé)-Floor -0.07 sur T4M(Postfixé)) + 0.07	2,830	2,910	EUR	A	C	O	A-1
001232	CAISSE DES DEPOTS ET CONSIGNATIONS	19/11/2004	19/11/2004	01/02/2005	871 510,00	V	LEP + (-0.05)	3,200	3,200	EUR	A	P	O	A-1
001235	CREDIT AGRICOLE	26/10/2004	26/10/2004	25/01/2005	800 000,00	V	(Euribor 3M + 0.085)-Floor -0.085 sur Euribor 3M	2,230	2,250	EUR	T	P	O	A-1
001242	CAISSE DES DEPOTS ET CONSIGNATIONS	21/02/2005	21/02/2005	01/06/2005	1 000 000,00	V	LEP + (-0.05)	4,200	4,200	EUR	A	P	O	A-1
001243	BANQUE POPULAIRE	10/01/2005	10/01/2005	10/01/2006	1 300 000,00	F	Taux fixe à 3.69 %	3,690	3,690	EUR	A	P	O	A-1
001244	SFIL CAFFIL	26/04/2005	26/04/2005	01/05/2006	3 000 000,00	F	Taux fixe à 3.95 %	3,950	3,950	EUR	A	C	O	A-1
001245	CREDIT FONCIER DE FRANCE	30/12/2004	30/12/2004	01/03/2005	2 400 000,00	F	Taux fixe à 3.78 %	3,780	3,890	EUR	T	C	O	A-1

VILLE DE CLERMONT-FERRAND - BUDGET PRINCIPAL - BP - 2021

Nature (Pour chaque ligne, indiquer le numéro de contrat)	Emprunts et dettes à l'origine du contrat													
	Organisme prêteur ou chef de file	Date de signature	Date d'émission ou date de mobilisation (1)	Date du premier remboursement	Nominal (2)	Type de taux d'intérêt (3)	Index (4)	Taux initial		Devise	Périodicité des remboursements (6)	Profil d'amortissement (7)	Possibilité de remboursement anticipé O/N	Catégorie d'emprunt (8)
								Niveau de taux (5)	Taux actuariel					
001248	CREDIT AGRICOLE	25/11/2004	25/11/2004	25/02/2005	1 800 000,00	F	Taux fixe à 4.27 %	4,270	4,340	EUR	T	P	O	A-1
001251	SOCIETE GENERALE	18/10/2005	18/10/2005	18/10/2006	150 000,00	V	(Euribor 6M-Floor -0.06 sur Euribor 6M) + 0.06	2,310	2,360	EUR	A	C	O	A-1
001253	CAISSE DES DEPOTS ET CONSIGNATIONS	20/01/2005	20/01/2005	01/07/2006	1 000 000,00	V	Livret A + 0.25	2,500	2,500	EUR	A	P	O	A-1
001254	SFIL CAFFIL	26/04/2005	26/04/2005	01/05/2006	1 800 000,00	F	Taux fixe à 3.95 %	3,950	3,950	EUR	A	C	O	A-1
001262	CREDIT FONCIER DE FRANCE	30/12/2004	30/12/2004	01/03/2005	2 300 000,00	V	(Euribor 3M-Floor -0.07 sur Euribor 3M) + 0.07	2,250	2,300	EUR	T	C	O	A-1
001264	BANQUE POPULAIRE	20/02/2006	20/02/2006	20/02/2007	1 500 000,00	F	Taux fixe à 3.35 %	3,350	3,350	EUR	A	C	O	A-1
001266	SOCIETE GENERALE	16/05/2006	16/05/2006	16/05/2007	7 000 000,00	F	Taux fixe à 3.57 %	3,570	3,620	EUR	A	P	O	A-1
001267	CAISSE D'EPARGNE	25/08/2006	25/08/2006	25/08/2007	3 000 000,00	F	Taux fixe à 3.57 %	3,570	3,570	EUR	A	C	O	A-1
001268	CREDIT AGRICOLE	25/07/2006	25/07/2006	25/07/2007	2 029 000,00	F	Taux fixe à 3.75 %	3,750	3,750	EUR	A	C	O	A-1
001279-	Agence France Locale	01/12/2007	03/12/2007	03/03/2008	4 000 000,00	F	Taux fixe à 1.95 %	1,950	1,990	EUR	T	C	O	A-1
001282	SFIL CAFFIL	15/12/2007	15/12/2007	01/10/2008	4 000 000,00	C	Taux fixe à 3.92 %	3,920	3,980	EUR	A	C	O	E-3
001283-conso	CREDIT FONCIER DE FRANCE	28/11/2007	28/11/2007	28/02/2008	2 000 000,00	V	(TAG 3M(Postfixé) + 0.0075)-Floor -0.0075 sur TAG 3M(Postfixé)	4,040	4,100	EUR	T	C	O	A-1
001284	SFIL CAFFIL	01/08/2008	01/08/2008	01/08/2009	10 665 023,84	C	Taux fixe à 4.43 %	4,430	4,490	EUR	A	P	O	E-3
001285-	CAISSE D'EPARGNE	31/12/2008	24/07/2008	30/12/2008	4 000 000,00	V	(TAG 6M(Postfixé) + 0.07)-Floor -0.07 sur TAG 6M(Postfixé)	4,250	4,360	EUR	S	C	O	A-1
001289	CAISSE DES DEPOTS ET CONSIGNATIONS	27/08/2008	27/08/2008	01/11/2009	340 900,00	V	Livret A + 0.25	4,250	4,250	EUR	A	P	O	A-1
001290	CAISSE DES DEPOTS ET CONSIGNATIONS	27/08/2008	27/08/2008	01/11/2009	173 000,00	V	Livret A + 0.25	4,250	4,250	EUR	A	P	O	A-1
001291	CAISSE DES DEPOTS ET CONSIGNATIONS	27/08/2008	27/08/2008	01/11/2009	299 000,00	V	Livret A + 0.25	4,250	4,250	EUR	A	P	O	A-1
001292	CAISSE DES DEPOTS ET CONSIGNATIONS	27/08/2008	27/08/2008	01/11/2009	30 000,00	V	Livret A + 0.25	4,250	4,250	EUR	A	P	O	A-1
001293	CAISSE DES DEPOTS ET CONSIGNATIONS	27/08/2008	27/08/2008	01/11/2009	282 000,00	V	Livret A + 0.25	4,250	4,250	EUR	A	P	O	A-1
001294	CAISSE DES DEPOTS ET CONSIGNATIONS	27/08/2008	27/08/2008	01/11/2009	75 000,00	V	Livret A + 0.25	4,250	4,250	EUR	A	P	O	A-1
001296	DEXIA CL	20/04/2009	20/04/2009	01/10/2009	2 000 000,00	V	LEP + 1.15	4,150	4,230	EUR	T	C	O	A-1
001299	CAISSE D'EPARGNE	12/02/2009	12/10/2009	12/04/2010	7 141 000,00	V	Euribor 6M + 0.8	1,820	1,850	EUR	S	C	O	A-1
001305	CAISSE DES DEPOTS ET CONSIGNATIONS	25/06/2009	01/12/2009	01/06/2010	660 000,00	V	Livret A + 0.25	2,000	2,000	EUR	A	P	O	A-1
001306	CAISSE DES DEPOTS ET CONSIGNATIONS	25/06/2009	01/12/2009	01/06/2010	376 000,00	V	Livret A + 0.25	2,000	2,000	EUR	A	P	O	A-1
001307	CAISSE DES DEPOTS ET CONSIGNATIONS	25/06/2009	01/12/2009	01/06/2010	464 000,00	V	Livret A + 0.25	2,000	2,000	EUR	A	P	O	A-1

VILLE DE CLERMONT-FERRAND - BUDGET PRINCIPAL - BP - 2021

Nature (Pour chaque ligne, indiquer le numéro de contrat)	Emprunts et dettes à l'origine du contrat													
	Organisme prêteur ou chef de file	Date de signature	Date d'émission ou date de mobilisation (1)	Date du premier remboursement	Nominal (2)	Type de taux d'intérêt (3)	Index (4)	Taux initial		Devise	Périodicité des remboursements (6)	Profil d'amortissement (7)	Possibilité de remboursement anticipé O/N	Catégorie d'emprunt (8)
								Niveau de taux (5)	Taux actuariel					
001308	BANQUE POPULAIRE	23/12/2009	29/12/2009	29/12/2010	2 500 000,00	F	Taux fixe à 3.97 %	3,970	4,030	EUR	A	C	O	A-1
001310-Tirage	CREDIT AGRICOLE	30/06/2010	30/06/2010	31/12/2011	4 208 000,00	F	Taux fixe à 3.52 %	3,520	3,620	EUR	A	C	O	A-1
001312	CORPORATE AND INVESTMENT BANK CAISSE DES DEPOTS ET CONSIGNATIONS	05/03/2010	31/05/2010	01/06/2011	2 000 000,00	V	Livret A + 0.25	1,500	1,500	EUR	A	P	O	A-1
001315	SFIL CAFFIL	01/12/2010	01/12/2010	01/06/2011	4 750 000,00	F	Taux fixe à 3.7 %	3,700	3,790	EUR	S	C	O	A-1
001316	SFIL CAFFIL	19/10/2010	02/12/2010	01/04/2011	275 000,00	F	Taux fixe à 1.56 %	1,560	1,570	EUR	T	P	O	A-1
001318	CAISSE DES DEPOTS ET CONSIGNATIONS	12/07/2010	20/12/2010	01/08/2011	188 000,00	V	Livret A + 0.25	1,500	1,500	EUR	A	P	O	A-1
001319	CAISSE DES DEPOTS ET CONSIGNATIONS	12/07/2010	20/12/2010	01/08/2011	112 500,00	V	Livret A + 0.25	1,500	1,500	EUR	A	P	O	A-1
001320	CAISSE DES DEPOTS ET CONSIGNATIONS	12/07/2010	20/12/2010	01/08/2011	1 038 000,00	V	Livret A + 0.25	1,500	1,500	EUR	A	P	O	A-1
001321	CAISSE DES DEPOTS ET CONSIGNATIONS	12/07/2010	20/12/2010	01/08/2011	451 500,00	V	Livret A + 0.25	1,500	1,500	EUR	A	P	O	A-1
001322	CAISSE DES DEPOTS ET CONSIGNATIONS	12/07/2010	20/12/2010	01/08/2011	263 000,00	V	Livret A + 0.25	1,500	1,500	EUR	A	P	O	A-1
001326	CAISSE D'EPARGNE	15/04/2010	25/06/2011	25/06/2012	4 000 000,00	F	Taux fixe à 3.26 %	3,260	3,260	EUR	A	C	O	A-1
001378 EX 001328	SFIL CAFFIL	02/03/2016	20/03/2016	01/12/2016	12 099 809,23	F	Taux fixe à 3.25 %	3,250	3,300	EUR	A	C	O	A-1
001379	SFIL CAFFIL	02/03/2016	20/03/2016	01/12/2016	17 630 000,00	F	Taux fixe à 3.25 %	3,250	3,300	EUR	A	P	O	A-1
001380 EX 001329	SFIL CAFFIL	02/03/2016	20/03/2016	01/10/2016	16 900 014,60	F	Taux fixe à 3.25 %	3,250	3,300	EUR	A	C	O	A-1
001381	SFIL CAFFIL	02/03/2016	20/03/2016	01/10/2016	2 200 000,00	F	Taux fixe à 3.25 %	3,250	3,300	EUR	A	C	O	A-1
001382	Agence France Locale	28/01/2016	30/06/2016	20/09/2016	2 952 000,00	F	Taux fixe à 1.8625 %	1,860	1,900	EUR	T	C	O	A-1
001400	SFIL CAFFIL	25/11/2005	25/11/2005	01/02/2010	7 000 000,00	C	EONIA(Postfixé)-Floor -0.07 sur EONIA(Postfixé) + 0.07	2,420	0,000	EUR	A	P	O	B-1
1332	CAISSE D'EPARGNE	16/06/2010	25/04/2012	25/07/2012	5 000 000,00	F	Taux fixe à 2.69 %	2,690	2,760	EUR	T	C	O	A-1
1333	CAISSE DES DEPOTS ET CONSIGNATIONS	09/11/2011	09/11/2011	01/01/2013	300 000,00	V	Livret A + 0.6	2,850	2,850	EUR	A	P	O	A-1
1334	CAISSE DES DEPOTS ET CONSIGNATIONS	09/11/2011	09/11/2011	01/01/2013	470 000,00	V	Livret A + 0.6	2,850	2,850	EUR	A	P	O	A-1
1335	CAISSE DES DEPOTS ET CONSIGNATIONS	09/11/2011	09/11/2011	01/01/2013	188 000,00	V	Livret A + 0.6	2,850	2,850	EUR	A	P	O	A-1
1336	CAISSE DES DEPOTS ET CONSIGNATIONS	09/11/2011	09/11/2011	01/01/2013	650 000,00	V	Livret A + 0.6	2,850	2,850	EUR	A	P	O	A-1
1339	CREDIT AGRICOLE CORPORATE AND INVESTMENT BANK	18/05/2011	30/12/2012	28/03/2013	4 475 000,00	C	Taux fixe 3.79% à barrière 6% sur Euribor 3M(Postfixé) (Marge de 0.4%)	3,790	3,900	EUR	T	C	O	B-1

VILLE DE CLERMONT-FERRAND - BUDGET PRINCIPAL - BP - 2021

Nature (Pour chaque ligne, indiquer le numéro de contrat)	Emprunts et dettes à l'origine du contrat													
	Organisme prêteur ou chef de file	Date de signature	Date d'émission ou date de mobilisation (1)	Date du premier remboursement	Nominal (2)	Type de taux d'intérêt (3)	Index (4)	Taux initial		Devise	Périodicité des remboursements (6)	Profil d'amortissement (7)	Possibilité de remboursement anticipé O/N	Catégorie d'emprunt (8)
								Niveau de taux (5)	Taux actuariel					
1347	CREDIT AGRICOLE	05/09/2012	05/09/2012	31/03/2014	5 264 000,00	V	3.15 %	0,880	0,900	EUR	T	C	O	A-1
1350 Réam	CORPORATE AND INVESTMENT BANK	01/09/2017	01/09/2017	01/04/2018	1 793 283,72	V	Livret A + 0.9	1,650	1,650	EUR	A	P	O	A-1
1351	CAISSE DES DEPOTS ET CONSIGNATIONS	18/12/2013	18/12/2013	01/04/2014	1 235 000,00	V	Livret A + 0.6	1,850	1,850	EUR	A	P	O	A-1
1354-REAM	CAISSE D'EPARGNE	20/02/2020	25/03/2020	25/09/2020	6 050 646,00	F	Taux fixe à 0.84 %	0,840	0,840	EUR	S	C	O	A-1
1362 Réam	CAISSE DES DEPOTS ET CONSIGNATIONS	01/09/2017	01/09/2017	01/07/2018	2 735 656,80	V	Livret A + 0.9	1,650	1,650	EUR	A	P	O	A-1
1363-REAM	CAISSE D'EPARGNE	28/05/2019	25/03/2019	25/06/2019	3 646 475,00	V	(Euribor 3M + 0.8)-Floor 0 sur Euribor 3M	0,800	0,810	EUR	T	C	O	A-1
1364	CAISSE DES DEPOTS ET CONSIGNATIONS	08/04/2014	25/03/2015	01/07/2015	5 500 000,00	V	Livret A + 0.6	1,850	1,850	EUR	A	P	O	A-1
1376	CAISSE DES DEPOTS ET CONSIGNATIONS	18/05/2015	20/03/2016	01/07/2016	4 400 000,00	V	(Livret A + 0.6)-Floor 0 sur Livret A	1,600	1,600	EUR	A	C	O	A-1
1387	CAISSE DES DEPOTS ET CONSIGNATIONS	03/03/2016	03/01/2017	01/04/2017	4 200 000,00	V	(Livret A + 0.6)-Floor 0 sur Livret A	1,350	1,350	EUR	A	C	O	A-1
1401	CAISSE D'EPARGNE	24/02/2017	14/09/2017	25/12/2017	4 880 000,00	F	Taux fixe à 0.7 %	0,700	0,700	EUR	T	C	O	A-1
1402	CAISSE DES DEPOTS ET CONSIGNATIONS	17/11/2017	18/12/2017	01/12/2018	2 000 000,00	F	Taux fixe à 0 %	0,000	0,000	EUR	A	C	O	A-1
1403	CAISSE DES DEPOTS ET CONSIGNATIONS	17/11/2017	18/12/2017	01/06/2018	2 000 000,00	F	Taux fixe à 1.46 %	1,460	1,460	EUR	T	P	O	A-1
1404	SFIL CAFFIL	21/12/2017	28/12/2017	01/04/2018	2 000 000,00	F	Taux fixe à 0.32 %	0,320	0,330	EUR	T	C	O	A-1
1405	CAISSE D'EPARGNE	20/03/2018	25/07/2018	25/10/2018	2 000 000,00	V	(Euribor 3M + 0.35)-Floor 0 sur Euribor 3M	0,350	0,360	EUR	T	C	O	A-1
1406	CAISSE D'EPARGNE	20/03/2018	25/07/2018	25/10/2018	3 000 000,00	V	(Euribor 3M + 0.35)-Floor 0 sur Euribor 3M	0,350	0,360	EUR	T	C	O	A-1
2018-01PR	BANQUE POSTALE	07/12/2018	28/06/2019	01/10/2019	2 000 000,00	F	Taux fixe à 1.58 %	1,580	1,610	EUR	T	C	O	A-1
2018-02PR	BANQUE POSTALE	07/12/2018	28/06/2019	01/10/2019	2 500 000,00	V	(Euribor 3M + 0.4)-Floor 0 sur Euribor 3M	0,400	0,410	EUR	T	C	O	A-1
2019-01PR	Agence France Locale	09/07/2019	22/07/2019	20/12/2019	5 000 000,00	F	Taux fixe à 0.65 %	0,650	0,660	EUR	T	X	O	A-1
2019-02PR	Agence France Locale	25/09/2019	10/10/2019	20/03/2020	6 600 000,00	F	Taux fixe à 0 %	0,000	0,000	EUR	T	C	O	A-1
2019-03PR	Agence France Locale	10/10/2019	04/11/2019	20/03/2020	3 000 000,00	F	Taux fixe à 0.41 %	0,410	0,420	EUR	T	C	O	A-1
2019-04PR	CREDIT AGRICOLE	29/10/2019	12/10/2020	01/01/2021	2 000 000,00	V	(Euribor 3M + 0.259)-Floor 0 sur Euribor 3M	0,260	0,260	EUR	T	C	O	A-1

VILLE DE CLERMONT-FERRAND - BUDGET PRINCIPAL - BP - 2021

Nature (Pour chaque ligne, indiquer le numéro de contrat)	Emprunts et dettes à l'origine du contrat													
	Organisme prêteur ou chef de file	Date de signature	Date d'émission ou date de mobilisation (1)	Date du premier remboursement	Nominal (2)	Type de taux d'intérêt (3)	Index (4)	Taux initial		Devise	Périodicité des remboursements (6)	Profil d'amortissement (7)	Possibilité de remboursement anticipé O/N	Catégorie d'emprunt (8)
								Niveau de taux (5)	Taux actuariel					
2019-07PR	CAISSE CENTRALE DE CREDIT COOPERATIF	27/12/2019	19/05/2020	05/06/2021	4 000 000,00	V	(Euribor 3M + 0.35)-Floor 0 sur Euribor 3M	0,350	0,350	EUR	X	P	O	A-1
2019-08PR	Agence France Locale	11/12/2019	20/12/2019	20/03/2020	5 000 000,00	F	Taux fixe à 0.73 %	0,730	0,740	EUR	T	C	O	A-1
2019-09PR	Agence France Locale	11/12/2019	22/06/2020	21/09/2020	4 000 000,00	V	(EONIA(Postfixé) + 0.2)-Floor 0 sur EONIA(Postfixé)	0,200	0,200	EUR	T	C	O	A-1
2019-10PR	Agence France Locale	11/12/2019	22/06/2020	21/09/2020	3 000 000,00	V	(EONIA(Postfixé) + 0.2)-Floor 0 sur EONIA(Postfixé)	0,200	0,200	EUR	T	C	O	A-1
2019-11PR	Agence France Locale	17/12/2019	22/06/2020	21/09/2020	2 000 000,00	V	(EONIA(Postfixé) + 0.2)-Floor 0 sur EONIA(Postfixé)	0,200	0,200	EUR	T	C	O	A-1
2020-01PR-REFI1388	Agence France Locale	20/02/2020	23/03/2020	21/09/2020	3 265 766,70	F	Taux fixe à 0.5 %	0,500	0,500	EUR	S	C	O	A-1
2020-02PR-REFI1390	Agence France Locale	20/02/2020	23/04/2020	22/03/2021	3 412 500,00	F	Taux fixe à 0.47 %	0,470	0,470	EUR	A	C	O	A-1
2020-03PR-REFI1344	Agence France Locale	20/02/2020	25/03/2020	22/06/2020	3 445 000,00	F	Taux fixe à 0.475 %	0,480	0,480	EUR	T	C	O	A-1
2020-04PR-REFI1369	Agence France Locale	20/02/2020	23/03/2020	22/06/2020	2 010 629,00	F	Taux fixe à 0.57 %	0,570	0,570	EUR	T	C	O	A-1
1643 Emprunts en devises (total)					0,00									
16441 Emprunts assortis d'une option de tirage sur ligne de trésorerie (total)					3 000 000,00									
000024-Eonia-T4M	CREDIT AGRICOLE CORPORATE AND INVESTMENT BANK	15/12/2007	15/12/2007	15/12/2008	0,00	V	(T4M(Postfixé) + 0.0145)-Floor -0.0145 sur T4M(Postfixé)	3,880	4,010	EUR	X	X	O	A-1
000027	CACIB ex BFT CREDIT AGRICOLE	05/05/2010	05/05/2010	15/03/2011	3 000 000,00	V	EONIA(Postfixé) + 0.4	1,060	0,730	EUR	X	X	O	A-1
00026- Tirage sur Eur	CREDIT AGRICOLE CORPORATE AND INVESTMENT BANK		15/12/2008	15/12/2009	0,00	V	Euribor 3M + 0.6	3,930	4,050	EUR	X	X	O	A-1
165 Dépôts et cautionnements reçus (Total)					0,00									
167 Emprunts et dettes assortis de conditions particulières (Total)					0,00									
1671 Avances consolidées du Trésor (total)					0,00									
1672 Emprunts sur comptes spéciaux du Trésor (total)					0,00									

VILLE DE CLERMONT-FERRAND - BUDGET PRINCIPAL - BP - 2021

Nature (Pour chaque ligne, indiquer le numéro de contrat)	Emprunts et dettes à l'origine du contrat													
	Organisme prêteur ou chef de file	Date de signature	Date d'émission ou date de mobilisation (1)	Date du premier remboursement	Nominal (2)	Type de taux d'intérêt (3)	Index (4)	Taux initial		Devise	Périodicité des remboursements (6)	Profil d'amortissement (7)	Possibilité de remboursement anticipé O/N	Catégorie d'emprunt (8)
								Niveau de taux (5)	Taux actuariel					
1675 Dettes pour METP et PPP (total)					0,00									
1676 Dettes envers locataires-acquéreurs (total)					0,00									
1678 Autres emprunts et dettes (total)					0,00									
168 Emprunts et dettes assimilés (Total)					0,00									
1681 Autres emprunts (total)					0,00									
1682 Bons à moyen terme négociables (total)					0,00									
1687 Autres dettes (total)					0,00									
Total général					275 382 633,16									

(1) Si un emprunt donne lieu à plusieurs mobilisations, indiquer la date de la première mobilisation.

(2) Nominal : montant emprunté à l'origine.

(3) Type de taux d'intérêt : F : fixe ; V : variable simple ; C : complexe (c'est-à-dire un taux variable qui n'est pas seulement défini comme la simple addition d'un taux usuel de référence et d'une marge exprimée en point de pourcentage).

(4) Mentionner le ou les types d'index (ex : Euribor 3 mois).

(5) Indiquer le niveau de taux à l'origine du contrat.

(6) Indiquer la périodicité des remboursements : A : annuelle ; M : mensuelle, B : bimestrielle, S : semestrielle, T : trimestrielle, X autre.

(7) Indiquer C pour amortissement constant, P pour amortissement progressif, F pour *in fine*, X pour autres à préciser.

(8) Catégorie d'emprunt à l'origine. Exemple A-1 (cf. la classification des emprunts suivant la typologie de la circulaire IOCB1015077C du 25 juin 2010 sur les produits financiers offerts aux collectivités territoriales).

IV – ANNEXES	IV
ELEMENTS DU BILAN – ETAT DE LA DETTE – REPARTITION PAR NATURE DE DETTE	A2.2

A2.2 – REPARTITION PAR NATURE DE DETTE (hors 16449 et 166) (suite)

Nature (Pour chaque ligne, indiquer le numéro de contrat)	Couverture ? O/N (10)	Montant couvert	Catégorie d'emprunt après couverture éventuelle (11)	Capital restant dû au 01/01/N	Durée résiduelle (en années)	Emprunts et dettes au 01/01/N			Annuité de l'exercice			ICNE de l'exercice
						Type de taux (12)	Taux d'intérêt		Capital	Charges d'intérêt (15)	Intérêts perçus (le cas échéant) (16)	
							Index (13)	Niveau de taux d'intérêt à la date de vote du budget (14)				
163 Emprunts obligataires (Total)		0,00		0,00					0,00	0,00	0,00	0,00
164 Emprunts auprès des établissements financiers (Total)		0,00		171 460 123,55					17 019 674,11	3 206 598,34	0,00	685 475,02
1641 Emprunts en euros (total)		0,00		169 960 123,55					16 869 674,11	3 206 111,67	0,00	685 475,02
000024-tir fixe	N	0,00	A-1	875 000,00	6,96	F	Taux fixe à 3.8 %	3,910	125 000,00	33 711,80	0,00	1 266,67
000025-T1	N	0,00	A-1	1 124 900,00	7,00	F	Taux fixe à 3.97 %	4,090	160 700,00	45 278,79	0,00	0,00
001214	N	0,00	A-1	121 702,23	0,92	V	Livret A	0,500	121 702,23	6 029,58	0,00	0,00
001215 Réam	N	0,00	A-1	29 642,45	0,92	V	Livret A + 1	1,500	29 642,45	444,64	0,00	0,00
001222	N	0,00	A-1	147 160,90	1,39	F	Taux fixe à 4.96 %	4,960	71 799,80	7 299,18	0,00	2 273,88
001227	N	0,00	A-1	27 008,61	1,92	V	Livret A + 0.25	0,750	13 787,48	202,56	0,00	8,15
001229	N	0,00	A-1	45 000,00	2,42	V	(TAM(Postfixé) + 0.13)-Floor -0.13 sur TAM(Postfixé)	0,000	15 000,00	0,00	0,00	0,00
001230	N	0,00	A-1	500 000,00	3,25	F	Taux fixe à 4.44 %	4,440	125 000,00	22 200,00	0,00	12 441,25
001231	N	0,00	A-1	400 000,00	3,50	V	(TAM(Postfixé) + 0.15)-Floor -0.15 sur TAM(Postfixé)	0,000	100 000,00	0,00	0,00	0,00
001232	N	0,00	A-1	178 367,75	3,08	V	LEP + (-0.05)	0,950	47 861,36	1 694,49	0,00	1 133,05
001235	N	0,00	A-1	175 341,57	3,82	V	(Euribor 3M + 0.085)-Floor -0.085 sur Euribor 3M	0,000	43 832,00	0,00	0,00	0,00
001242	N	0,00	A-1	203 174,19	3,42	V	LEP + (-0.05)	0,950	53 242,55	1 930,15	0,00	826,91
001243	N	0,00	A-1	417 869,92	4,02	F	Taux fixe à 0.79 %	0,790	82 263,91	3 301,17	0,00	2 577,64
001244	N	0,00	A-1	750 000,00	4,33	F	Taux fixe à 3.95 %	3,950	150 000,00	29 625,00	0,00	15 734,17
001245	N	0,00	A-1	480 000,00	3,92	F	Taux fixe à 3.78 %	3,890	120 000,00	16 666,65	0,00	1 134,00
001248	N	0,00	A-1	491 374,94	3,90	F	Taux fixe à 4.27 %	4,340	115 131,59	19 154,49	0,00	1 561,93
001251	N	0,00	A-1	37 500,00	4,80	V	(TAG 6M(Postfixé) + 0.095)-Floor -0.095 sur TAG 6M(Postfixé)	0,000	7 500,00	0,00	0,00	0,00
001253	N	0,00	A-1	288 754,29	4,50	V	Livret A + 0.25	0,750	56 993,03	2 165,66	0,00	864,28

VILLE DE CLERMONT-FERRAND - BUDGET PRINCIPAL - BP - 2021

Nature (Pour chaque ligne, indiquer le numéro de contrat)	Emprunts et dettes au 01/01/N											
	Couverture ? O/N (10)	Montant couvert	Catégorie d'emprunt après couverture éventuelle (11)	Capital restant dû au 01/01/N	Durée résiduelle (en années)	Taux d'intérêt			Annuité de l'exercice			ICNE de l'exercice
						Type de taux (12)	Index (13)	Niveau de taux d'intérêt à la date de vote du budget (14)	Capital	Charges d'intérêt (15)	Intérêts perçus (le cas échéant) (16)	
001254	N	0,00	A-1	450 000,00	4,33	F	Taux fixe à 3.95 %	3,950	90 000,00	17 775,00	0,00	9 440,50
001262	N	0,00	A-1	60 000,00	3,92	V	(TAG 3M(Postfixé) + 0.12)-Floor -0.12 sur TAG	0,000	15 000,00	0,00	0,00	0,00
001264	N	0,00	A-1	450 000,00	5,14	F	Taux fixe à 3.35 % (Euribor 12M-Floor -0.08 sur Euribor 12M) + 0.08	3,350	75 000,00	15 075,00	0,00	0,00
001266	N	0,00	A-1	2 648 509,62	4,87	F	Taux fixe à 3.57 %	3,620	401 817,52	95 865,01	0,00	51 020,50
001267	N	0,00	A-1	900 000,00	5,65	F	Taux fixe à 3.57 %	3,570	150 000,00	32 130,00	0,00	9 296,88
001268	N	0,00	A-1	608 700,00	5,57	F	Taux fixe à 3.75 %	3,750	101 450,00	22 826,25	0,00	8 189,98
001279-	N	0,00	A-1	1 400 000,00	6,92	F	Taux fixe à 4.79 %	4,950	200 000,00	64 339,01	0,00	4 790,00
001282	N	0,00	E-3	1 766 566,74	6,75	C	Taux fixe 3.92% si Spread CMS EUR 30A(Postfixé)-CMS EUR 2A(Postfixé) >= 0.3% sinon (7.98% - 5 x spre	3,980	223 664,33	70 211,21	0,00	15 288,45
001283-conso	N	0,00	A-1	649 350,44	6,07	V	(TAG 3M(Postfixé) + 0.0075)-Floor -0.0075 sur TAG 3M(Postfixé)	0,000	103 896,12	0,00	0,00	0,00
001284	N	0,00	E-3	5 912 501,79	8,58	C	Taux fixe 4.43% si Spread CMS EUR 30A(Postfixé)-CMS EUR 1A(Postfixé) >= 0% sinon (7.68% - 5 x spread	4,490	536 205,26	265 561,66	0,00	100 560,64
001285-	N	0,00	A-1	1 500 000,00	7,50	V	(TAG 6M(Postfixé) + 0.07)-Floor -0.07 sur TAG 6M(Postfixé)	0,000	200 000,00	0,00	0,00	0,00
001289	N	0,00	A-1	149 977,67	7,83	V	Livret A + 0.25	0,750	18 380,22	1 124,83	0,00	161,76
001290	N	0,00	A-1	76 154,67	7,83	V	Livret A + 0.25	0,750	9 332,99	571,16	0,00	82,13
001291	N	0,00	A-1	131 543,91	7,83	V	Livret A + 0.25	0,750	16 121,11	986,58	0,00	141,87
001292	N	0,00	A-1	13 198,39	7,83	V	Livret A + 0.25	0,750	1 617,51	98,99	0,00	14,24
001293	N	0,00	A-1	124 064,79	7,83	V	Livret A + 0.25	0,750	15 204,52	930,49	0,00	133,81
001294	N	0,00	A-1	32 995,96	7,83	V	Livret A + 0.25	0,750	4 043,76	247,47	0,00	35,59

VILLE DE CLERMONT-FERRAND - BUDGET PRINCIPAL - BP - 2021

Nature (Pour chaque ligne, indiquer le numéro de contrat)	Emprunts et dettes au 01/01/N											
	Couverture ? O/N (10)	Montant couvert	Catégorie d'emprunt après couverture éventuelle (11)	Capital restant dû au 01/01/N	Durée résiduelle (en années)	Taux d'intérêt			Annuité de l'exercice			ICNE de l'exercice
						Type de taux (12)	Index (13)	Niveau de taux d'intérêt à la date de vote du budget (14)	Capital	Charges d'intérêt (15)	Intérêts perçus (le cas échéant) (16)	
001296	N	0,00	A-1	875 000,00	8,50	V	LEP + 1.11	2,130	100 000,00	17 671,25	0,00	4 042,70
001299	N	0,00	A-1	3 213 450,00	8,78	V	Euribor 6M + 0.8	0,320	357 050,00	9 680,83	0,00	1 860,34
001305	N	0,00	A-1	323 202,83	9,42	V	Livret A + 0.25	0,750	31 861,23	2 424,02	0,00	1 268,55
001306	N	0,00	A-1	184 127,69	8,42	V	Livret A + 0.25	0,750	19 343,27	1 380,96	0,00	717,50
001307	N	0,00	A-1	227 221,38	8,42	V	Livret A + 0.25	0,750	23 870,41	1 704,16	0,00	885,42
001308	N	0,00	A-1	1 125 000,00	8,99	F	Taux fixe à 1.09 %	1,090	125 000,00	12 262,22	0,00	30,28
001310-Tirage	N	0,00	A-1	2 104 000,00	10,00	F	Taux fixe à 3.52 %	3,620	210 400,00	75 109,99	0,00	205,72
001312	N	0,00	A-1	1 086 777,24	9,42	V	Livret A + 0.25	0,750	99 563,44	8 150,83	0,00	4 298,49
001315	N	0,00	A-1	2 250 000,00	8,92	F	Taux fixe à 3.7 %	3,790	250 000,00	82 055,21	0,00	6 166,67
001316	N	0,00	A-1	103 633,18	5,00	F	Taux fixe à 1.56 %	1,570	19 092,14	1 505,34	0,00	326,05
001318	N	0,00	A-1	101 669,14	9,58	V	Livret A + 0.25	0,750	9 717,75	762,52	0,00	285,43
001319	N	0,00	A-1	60 839,26	9,58	V	Livret A + 0.25	0,750	5 646,21	456,29	0,00	171,33
001320	N	0,00	A-1	561 343,54	9,58	V	Livret A + 0.25	0,750	53 654,37	4 210,08	0,00	1 575,95
001321	N	0,00	A-1	244 168,21	9,58	V	Livret A + 0.25	0,750	22 660,08	1 831,26	0,00	687,60
001322	N	0,00	A-1	142 228,65	9,58	V	Livret A + 0.25	0,750	13 199,56	1 066,71	0,00	400,53
001326	N	0,00	A-1	2 200 000,00	10,48	F	Taux fixe à 3.26 % (Euribor 12M-Floor -0.4 sur Euribor 12M) + 0.4	3,260	200 000,00	71 720,00	0,00	0,00
001378 EX 001328	N	0,00	A-1	9 074 856,93	14,92	F	Taux fixe à 3.25 %	3,300	604 990,46	299 029,14	0,00	22 939,22
001379	N	0,00	A-1	14 217 281,23	14,92	F	Taux fixe à 3.25 %	3,300	750 510,08	468 479,16	0,00	36 472,50
001380 EX 001329	N	0,00	A-1	10 400 009,00	7,75	F	Taux fixe à 3.25 %	3,300	1 300 001,12	342 694,74	0,00	74 759,09
001381	N	0,00	A-1	1 353 846,15	7,75	F	Taux fixe à 3.25 %	3,300	169 230,77	44 611,11	0,00	9 731,94
001382	N	0,00	A-1	2 287 800,00	15,47	F	Taux fixe à 1.8625 %	1,900	147 600,00	42 154,01	0,00	1 217,98
001400	N	0,00	B-1	3 992 449,92	8,08	C	Taux fixe 3.54% à barrière 5.5% sur Euribor 12M(Postfixé)	3,590	362 075,63	143 688,27	0,00	118 876,60
1332	N	0,00	A-1	2 875 000,00	11,32	V	(Euribor 3M-Floor -0.45 sur Euribor 3M) + 0.45	0,000	250 000,00	0,00	0,00	0,00
1333	N	0,00	A-1	192 638,83	11,00	V	Livret A + 0.6	1,100	14 193,78	2 600,62	0,00	1 957,45
1334	N	0,00	A-1	301 800,81	11,00	V	Livret A + 0.6	1,100	22 236,92	4 074,31	0,00	3 066,66
1335	N	0,00	A-1	120 720,31	11,00	V	Livret A + 0.6	1,100	8 894,77	1 629,72	0,00	1 226,66
1336	N	0,00	A-1	417 384,14	11,00	V	Livret A + 0.6	1,100	30 753,19	5 634,69	0,00	4 241,13

VILLE DE CLERMONT-FERRAND - BUDGET PRINCIPAL - BP - 2021

Nature (Pour chaque ligne, indiquer le numéro de contrat)	Emprunts et dettes au 01/01/N											
	Couverture ? O/N (10)	Montant couvert	Catégorie d'emprunt après couverture éventuelle (11)	Capital restant dû au 01/01/N	Durée résiduelle (en années)	Taux d'intérêt			Annuité de l'exercice			ICNE de l'exercice
						Type de taux (12)	Index (13)	Niveau de taux d'intérêt à la date de vote du budget (14)	Capital	Charges d'intérêt (15)	Intérêts perçus (le cas échéant) (16)	
1339	N	0,00	B-1	2 685 000,00	12,00	C	Taux fixe 3.79% à barrière 6% sur Euribor 3M(Postfixé) (Marge de 0.4%)	3,900	223 750,00	99 941,82	0,00	259,11
1347	N	0,00	A-1	3 421 600,00	13,00	F	Taux fixe à 3.15 %	3,230	263 200,00	106 104,97	0,00	0,00
1350 Réam	N	0,00	A-1	1 491 805,50	12,25	V	Livret A + 0.9	1,400	103 827,09	20 885,28	0,00	14 519,80
1351	N	0,00	A-1	846 341,24	12,25	V	Livret A + 0.6	1,100	58 780,27	9 309,75	0,00	6 473,31
1354-REAM	N	0,00	A-1	5 834 551,50	13,23	F	Taux fixe à 0.84 %	0,840	432 189,00	48 102,64	0,00	11 975,24
1362 Réam	N	0,00	A-1	2 306 489,97	13,50	V	Livret A + 0.9	1,400	147 802,20	32 290,86	0,00	15 026,87
1363-REAM	N	0,00	A-1	3 265 500,00	14,98	V	(Euribor 3M + 0.8)-Floor 0 sur Euribor 3M	0,810	217 700,00	25 822,85	0,00	406,37
1364	N	0,00	A-1	4 015 266,07	13,50	V	Livret A + 0.6	1,100	256 475,36	44 167,93	0,00	20 558,50
1376	N	0,00	A-1	3 300 000,00	14,50	V	(Livret A + 0.6)-Floor 0 sur Livret A	1,100	220 000,00	36 300,00	0,00	16 845,89
1387	N	0,00	A-1	3 360 000,00	15,25	V	(Livret A + 0.6)-Floor 0 sur Livret A	1,100	210 000,00	36 960,00	0,00	25 891,25
1401	N	0,00	A-1	4 087 000,00	16,73	F	Taux fixe à 0.7 %	0,700	244 000,00	27 968,50	0,00	373,63
1402	N	0,00	A-1	1 700 000,00	16,92	F	Taux fixe à 0 %	0,000	100 000,00	0,00	0,00	0,00
1403	N	0,00	A-1	1 665 120,09	12,17	F	Taux fixe à 1.46 %	1,460	125 122,17	23 499,51	0,00	1 801,38
1404	N	0,00	A-1	1 083 333,37	3,00	F	Taux fixe à 0.32 %	0,330	333 333,32	3 108,89	0,00	606,66
1405	N	0,00	A-1	1 678 571,39	11,57	V	(Euribor 3M + 0.35)-Floor 0 sur Euribor 3M	0,360	142 857,16	5 766,32	0,00	1 000,35
1406	N	0,00	A-1	2 517 857,13	11,57	V	(Euribor 3M + 0.35)-Floor 0 sur Euribor 3M	0,360	214 285,72	8 649,47	0,00	1 500,52
2018-01PR	N	0,00	A-1	1 875 000,00	18,50	F	Taux fixe à 1.58 %	1,610	100 000,00	29 435,18	0,00	7 089,16
2018-02PR	N	0,00	A-1	2 343 750,00	18,50	V	(Euribor 3M + 0.4)-Floor 0 sur Euribor 3M	0,410	125 000,00	9 314,93	0,00	2 243,41
2019-01PR	N	0,00	A-1	4 375 000,00	16,72	F	Taux fixe à 0.65 %	0,660	375 000,00	27 521,18	0,00	794,44
2019-02PR	N	0,00	A-1	4 400 000,00	1,97	F	Taux fixe à 0 %	0,000	2 200 000,00	0,00	0,00	0,00
2019-03PR	N	0,00	A-1	2 850 000,00	18,97	F	Taux fixe à 0.41 %	0,420	150 000,00	11 581,64	0,00	338,25

VILLE DE CLERMONT-FERRAND - BUDGET PRINCIPAL - BP - 2021

Nature (Pour chaque ligne, indiquer le numéro de contrat)	Emprunts et dettes au 01/01/N											
	Couverture ? O/N (10)	Montant couvert	Catégorie d'emprunt après couverture éventuelle (11)	Capital restant dû au 01/01/N	Durée résiduelle (en années)	Taux d'intérêt			Annuité de l'exercice			ICNE de l'exercice
						Type de taux (12)	Index (13)	Niveau de taux d'intérêt à la date de vote du budget (14)	Capital	Charges d'intérêt (15)	Intérêts perçus (le cas échéant) (16)	
2019-04PR	N	0,00	A-1	2 000 000,00	19,75	V	(Euribor 3M + 0.259)-Floor 0 sur Euribor 3M	0,260	100 000,00	4 995,10	0,00	1 243,92
2019-07PR	N	0,00	A-1	400 000,00	20,18	V	(Euribor 3M + 0.35)-Floor 0 sur Euribor 3M (Euribor 3M + 0.35)-Floor 0 sur Euribor 3M	0,350	145 003,64	10 723,19	0,00	936,98
2019-08PR	N	0,00	A-1	4 750 000,00	18,97	F	Taux fixe à 0.73 %	0,740	250 000,00	34 368,30	0,00	1 003,75
2019-09PR	N	0,00	A-1	3 900 000,00	19,47	F	Taux fixe à 0.8 %	0,810	200 000,00	30 940,00	0,00	904,44
2019-10PR	N	0,00	A-1	2 925 000,00	19,47	F	Taux fixe à 0.8 %	0,810	150 000,00	23 205,00	0,00	678,33
2019-11PR	N	0,00	A-1	1 950 000,00	19,47	F	Taux fixe à 0.8 %	0,810	100 000,00	15 470,00	0,00	452,22
2020-01PR-REFI1388	N	0,00	A-1	3 149 132,17	13,22	F	Taux fixe à 0.5 %	0,500	233 269,06	15 413,58	0,00	4 049,81
2020-02PR-REFI1390	N	0,00	A-1	3 412 500,00	12,22	F	Taux fixe à 0.47 %	0,470	262 500,00	14 657,64	0,00	11 432,75
2020-03PR-REFI1344	N	0,00	A-1	3 253 611,10	12,72	F	Taux fixe à 0.475 %	0,480	255 185,20	14 959,70	0,00	395,63
2020-04PR-REFI1369	N	0,00	A-1	1 914 884,75	14,97	F	Taux fixe à 0.57 %	0,570	127 659,00	10 613,18	0,00	282,98
1643 Emprunts en devises (total)		0,00		0,00					0,00	0,00	0,00	0,00
16441 Emprunts assortis d'une option de tirage sur ligne de trésorerie (total) (9)		0,00		1 500 000,00					150 000,00	486,67	0,00	0,00
000024-Eonia-T4M	N	0,00	A-1	0,00	6,96	V	(T4M(Postfixé) + 0.0145)-Floor -0.0145 sur T4M(Postfixé)	0,000	0,00	0,00	0,00	0,00
000027	N	0,00	A-1	1 500 000,00	9,21	V	Euribor 12M + 0.4	0,030	150 000,00	486,67	0,00	0,00
00026- Tirage sur Eur	N	0,00	A-1	0,00	7,96	V	Euribor 3M + 0.6	0,080	0,00	0,00	0,00	0,00
165 Dépôts et cautionnements reçus (Total)		0,00		0,00					0,00	0,00	0,00	0,00
167 Emprunts et dettes assortis de conditions particulières (Total)		0,00		0,00					0,00	0,00	0,00	0,00
1671 Avances consolidées du Trésor (total)		0,00		0,00					0,00	0,00	0,00	0,00
1672 Emprunts sur comptes spéciaux (total)		0,00		0,00					0,00	0,00	0,00	0,00
1675 Dettes pour METP et PPP (total)		0,00		0,00					0,00	0,00	0,00	0,00
1676 Dettes envers locataires-acquéreurs (total)		0,00		0,00					0,00	0,00	0,00	0,00
1678 Autres emprunts et dettes (total)		0,00		0,00					0,00	0,00	0,00	0,00

VILLE DE CLERMONT-FERRAND - BUDGET PRINCIPAL - BP - 2021

Nature (Pour chaque ligne, indiquer le numéro de contrat)	Emprunts et dettes au 01/01/N											
	Couverture ? O/N (10)	Montant couvert	Catégorie d'emprunt après couverture éventuelle (11)	Capital restant dû au 01/01/N	Durée résiduelle (en années)	Taux d'intérêt			Annuité de l'exercice			ICNE de l'exercice
						Type de taux (12)	Index (13)	Niveau de taux d'intérêt à la date de vote du budget (14)	Capital	Charges d'intérêt (15)	Intérêts perçus (le cas échéant) (16)	
168 Emprunts et dettes assimilés (Total)		0,00		0,00					0,00	0,00	0,00	0,00
1681 Autres emprunts (total)		0,00		0,00					0,00	0,00	0,00	0,00
1682 Bons à moyen terme négociables (total)		0,00		0,00					0,00	0,00	0,00	0,00
1687 Autres dettes (total)		0,00		0,00					0,00	0,00	0,00	0,00
Total général		0,00		171 460 123,55					17 019 674,11	3 206 598,34	0,00	685 475,02

(9) S'agissant des emprunts assortis d'une ligne de trésorerie, il faut faire ressortir le remboursement du capital de la dette prévue pour l'exercice correspondant au véritable endettement.

(10) Si l'emprunt est soumis à couverture, il convient de compléter le tableau « détail des opérations de couverture ».

(11) Catégorie d'emprunt. Exemple A-1 (cf. la classification des emprunts suivant la typologie de la circulaire IOCB1015077C du 25 juin 2010 sur les produits financiers offerts aux collectivités territoriales).

(12) Type de taux d'intérêt après opérations de couverture : F : fixe ; V : variable simple ; C : complexe (c'est-à-dire un taux variable qui n'est pas seulement défini comme la simple addition d'un taux usuel de référence et d'une marge exprimée en point de pourcentage).

(13) Mentionner l'index en cours au 01/01/N après opérations de couverture.

(14) Taux après opérations de couverture éventuelles. Pour les emprunts à taux variable, indiquer le niveau à la date de vote du budget.

(15) Il s'agit des intérêts dus au titre du contrat initial et comptabilisés à l'article 66111 « Intérêts réglés à l'échéance » (intérêts décaissés) et intérêts éventuels dus au titre du contrat d'échange éventuel et comptabilisés à l'article 668.

(16) Indiquer les intérêts éventuellement reçus au titre du contrat d'échange éventuel et comptabilisés au 768.

IV – ANNEXES

ELEMENTS DU BILAN – ETAT DE LA DETTE – REPARTITION DES EMPRUNTS PAR STRUCTURE DE TAUX

IV

A2.3

A2.3 – REPARTITION DES EMPRUNTS PAR STRUCTURE DE TAUX (HORS A1)

Emprunts ventilés par structure de taux selon le risque le plus élevé (Pour chaque ligne, indiquer le numéro de contrat) (1)	Organisme prêteur ou chef de file	Nominal (2)	Capital restant dû au 01/01/N (3)	Type d'indices (4)	Durée du contrat	Dates des périodes bonifiées	Taux minimal (5)	Taux maximal (6)	Coût de sortie (7)	Taux maximal après couverture éventuelle (8)	Niveau du taux à la date de vote du budget (9)	Intérêts à payer au cours de l'exercice (10)	Intérêts à percevoir au cours de l'exercice (le cas échéant) (11)	% par type de taux selon le capital restant dû
Echange de taux, taux variable simple plafonné (cap) ou encadré (tunnel) (A)														
TOTAL (A)		0,00	0,00						0,00			0,00	0,00	0,00
Barrière simple (B)														
001400	SFIL CAFFIL	7 000 000,00	3 992 449,92	1	23,25		EONIA(Postfixé)-Floor -0.07 sur EONIA(Postfixé) + 0.07	Taux fixe 3.54% à barrière 5.5% sur Euribor 12M(Postfixé)	695 453,01	Taux fixe 3.54% à barrière 5.5% sur Euribor 12M(Postfixé)	3,590	143 688,27	0,00	2,33
1339	CREDIT AGRICOLE CORPORATE AND INVESTMENT BANK	4 475 000,00	2 685 000,00	1	19,00		Taux fixe 3.79% à barrière 6% sur Euribor 3M(Postfixé) (Marge de 0.4%)	Taux fixe 3.79% à barrière 6% sur Euribor 3M(Postfixé) (Marge de 0.4%)	593 692,56	Taux fixe 3.79% à barrière 6% sur Euribor 3M(Postfixé) (Marge de 0.4%)	3,900	99 941,82	0,00	1,57
TOTAL (B)		11 475 000,00	6 677 449,92						1 289 145,57			243 630,09	0,00	3,90
Option d'échange (C)														
TOTAL (C)		0,00	0,00						0,00			0,00	0,00	0,00
Multiplieur jusqu'à 3 ou multiplieur jusqu'à 5 capé (D)														
TOTAL (D)		0,00	0,00						0,00			0,00	0,00	0,00
Multiplieur jusqu'à 5 (E)														
001282	SFIL CAFFIL	4 000 000,00	1 766 566,74	3	20,00		Taux fixe à 3.92 %	Taux fixe 3.92% si Spread CMS EUR 30A(Postfixé)-CMS EUR 2A(Postfixé) >= 0.3% sinon (7.98% - 5 x spre	0,00	Taux fixe 3.92% si Spread CMS EUR 30A(Postfixé)-CMS EUR 2A(Postfixé) >= 0.3% sinon (7.98% - 5 x spre	3,980	70 211,21	0,00	1,03

Emprunts ventilés par structure de taux selon le risque le plus élevé (Pour chaque ligne, indiquer le numéro de contrat) (1)	Organisme prêteur ou chef de file	Nominal (2)	Capital restant dû au 01/01/N (3)	Type d'indices (4)	Durée du contrat	Dates des périodes bonifiées	Taux minimal (5)	Taux maximal (6)	Coût de sortie (7)	Taux maximal après couverture éventuelle (8)	Niveau du taux à la date de vote du budget (9)	Intérêts à payer au cours de l'exercice (10)	Intérêts à percevoir au cours de l'exercice (le cas échéant) (11)	% par type de taux selon le capital restant dû
001284	SFIL CAFFIL	10 665 023,84	5 912 501,79	3	21,00		Taux fixe à 4.43 %	Taux fixe 4.43% si Spread CMS EUR 30A(Postfixé)-CMS EUR 1A(Postfixé) >= 0% sinon (7.68% - 5 x spread	0,00	Taux fixe 4.43% si Spread CMS EUR 30A(Postfixé)-CMS EUR 1A(Postfixé) >= 0% sinon (7.68% - 5 x spread	4,490	265 561,66	0,00	3,45
TOTAL (E)		14 665 023,84	7 679 068,53						0,00			335 772,87	0,00	4,48
Autres types de structures (F)														
TOTAL (F)		0,00	0,00						0,00			0,00	0,00	0,00
TOTAL GENERAL		26 140 023,84	14 356 518,45						1 289 145,57			579 402,96	0,00	8,37

(1) Répartir les emprunts selon le type de structure de taux (de A à F selon la classification de la charte de bonne conduite) en fonction du risque le plus élevé à courir sur toute la durée de vie du contrat de prêt et après opérations de couverture éventuelles.

(2) Nominal : montant emprunté à l'origine. En cas de couverture partielle d'un emprunt, indiquer séparément sur deux lignes la part du nominal couvert et la part non couverte.

(3) En cas de couverture partielle d'un emprunt, indiquer séparément sur deux lignes la part du capital restant dû couvert et la part non couverte.

(4) Indiquer la classification de l'indice sous-jacent suivant la typologie de la circulaire du 25 juin 2010 sur les produits financiers (de 1 à 6). 1 : Indice zone euro / 2 : Indices inflation française ou zone euro ou écart entre ces indices / 3 : Ecart indice zone euro / 4 : Indices hors zone euro ou écart d'indices dont l'un est hors zone euro / 5 : écarts d'indices hors zone euro / 6 : autres indices.

(5) Taux hors opération de couverture. Indiquer le montant, l'index ou la formule correspondant au taux minimal du contrat de prêt sur toute la durée du contrat.

(6) Taux hors opération de couverture. Indiquer le montant, l'index ou la formule correspondant au taux maximal du contrat de prêt sur toute la durée du contrat.

(7) Coût de sortie : indiquer le montant de l'indemnité contractuelle de remboursement définitif de l'emprunt au 01/01/N ou le cas échéant, à la prochaine date d'échéance.

(8) Montant, index ou formule.

(9) Indiquer le niveau de taux après opérations de couverture éventuelles. Pour les emprunts à taux variables, indiquer le niveau du taux à la date de vote du budget.

(10) Indiquer les intérêts à payer au titre du contrat initial et comptabilisés à l'article 66111 et des intérêts éventuels à payer au titre du contrat d'échange et comptabilisés à l'article 668.

(11) Indiquer les intérêts à percevoir au titre du contrat d'échange et comptabilisés au 768.

IV – ANNEXES	IV
ELEMENTS DU BILAN – ETAT DE LA DETTE – TYPOLOGIE DE LA REPARTITION DE L'ENCOURS	A2.4

A2.4 – TYPOLOGIE DE LA REPARTITION DE L'ENCOURS (1)

Indices sous-jacents	(1) Indices zone euro	(2) Indices inflation française ou zone euro ou écart entre ces indices	(3) Ecart d'indices zone euro	(4) Indices hors zone euro et écarts d'indices dont l'un est un indice hors zone euro	(5) Ecart d'indices hors zone euro	(6) Autres indices	
Structure							
(A) Taux fixe simple. Taux variable simple. Echange de taux fixe contre taux variable ou inversement. Echange de taux structuré contre taux variable ou taux fixe (sens unique). Taux variable simple plafonné (cap) ou encadré (tunnel)	Nombre de produits	92	0	0	0		
	% de l'encours	91,61	0,00	0,00	0,00		
	Montant en euros	157 103 605,10	0,00	0,00	0,00	0,00	
(B) Barrière simple. Pas d'effet de levier	Nombre de produits	2	0	0	0		
	% de l'encours	3,90	0,00	0,00	0,00		
	Montant en euros	6 677 449,92	0,00	0,00	0,00	0,00	
(C) Option d'échange (swaption)	Nombre de produits	0	0	0	0		
	% de l'encours	0,00	0,00	0,00	0,00		
	Montant en euros	0,00	0,00	0,00	0,00	0,00	
(D) Multiplicateur jusqu'à 3 ; multiplicateur jusqu'à 5 capé	Nombre de produits	0	0	0	0		
	% de l'encours	0,00	0,00	0,00	0,00		
	Montant en euros	0,00	0,00	0,00	0,00	0,00	
(E) Multiplicateur jusqu'à 5	Nombre de produits	0	0	2	0		
	% de l'encours	0,00	0,00	4,48	0,00	0,00	
	Montant en euros	0,00	0,00	7 679 068,53	0,00	0,00	
(F) Autres types de structures	Nombre de produits					0	
	% de l'encours					0,00	
	Montant en euros					0,00	

(1) Cette annexe retrace le stock de dette au 01/01/N après opérations de couverture éventuelles.

IV – ANNEXES	IV
ELEMENTS DU BILAN – ETAT DE LA DETTE – DETAIL DES OPERATIONS DE COUVERTURE	A2.5

A2.5 – DETAIL DES OPERATIONS DE COUVERTURE (1)

Instruments de couverture (Pour chaque ligne, indiquer le numéro de contrat)	Emprunt couvert			Instrument de couverture									
	Référence de l'emprunt couvert	Capital restant dû au 01/01/N	Date de fin du contrat	Organisme co-contractant	Type de couverture (3)	Nature de la couverture (change ou taux)	Notionnel de l'instrument de couverture	Date de début du contrat	Date de fin du contrat	Périodicité de règlement des intérêts (4)	Montant des commissions diverses	Primes éventuelles	
												Primes payées pour l'achat d'option	Primes reçues pour la vente d'option
Taux fixe (total)		0,00					0,00				0,00	0,00	0,00
Taux variable simple (total)		0,00					0,00				0,00	0,00	0,00
Taux complexe (total) (2)		0,00					0,00				0,00	0,00	0,00
Total		0,00					0,00				0,00	0,00	0,00

(1) Si un instrument couvre plusieurs emprunts, distinguer une ligne par emprunt couvert.

(2) Il s'agit d'un taux variable qui n'est pas défini comme la simple addition d'un taux usuel de référence et d'une marge exprimée en point de pourcentage.

(3) Indiquer s'il s'agit d'un *swap*, d'une option (*cap*, *floor*, *tunnel*, *swaption*).

(4) Indiquer la périodicité de règlement des intérêts : A : annuelle, M : mensuelle, B : bimestrielle, S : semestrielle, T : trimestrielle, X : autre.

IV – ANNEXES	IV
ELEMENTS DU BILAN – ETAT DE LA DETTE – DETAIL DES OPERATIONS DE COUVERTURE	A2.5

A2.5 – DETAIL DES OPERATIONS DE COUVERTURE (1) (suite)

Instruments de couverture (Pour chaque ligne, indiquer le numéro de contrat)	Référence de l'emprunt couvert	Effet de l'instrument de couverture							
		Taux payé		Taux reçu (7)		Charges et produits constatés depuis l'origine du contrat		Catégorie d'emprunt (8)	
		Index (5)	Niveau de taux (6)	Index	Niveau de taux	Charges c/668	Produits c/768	Avant opération de couverture	Après opération de couverture
Taux fixe (total)						0,00	0,00		
Taux variable simple (total)						0,00	0,00		
Taux complexe (total) (2)						0,00	0,00		
Total						0,00	0,00		

(5) Indiquer l'index utilisé ou la formule de taux.

(6) Pour les emprunts à taux variable, indiquer le niveau à la date de vote du budget.

(7) A compléter si l'instrument de couverture est un *swap*.

(8) Catégorie d'emprunt. Exemple A-1 (cf. la classification des emprunts suivant la typologie de la circulaire IOCB1015077C du 25 juin 2010 sur les produits financiers offerts aux collectivités territoriales).

IV – ANNEXES	IV
ELEMENTS DU BILAN – ETAT DE LA DETTE DETTE POUR FINANCER L'EMPRUNT D'UN AUTRE ORGANISME	A2.6

A2.6 – DETTE POUR FINANCER L'EMPRUNT D'UN AUTRE ORGANISME (1)

REPARTITION PAR PRÊTEUR	Dette en capital à l'origine (2)	Dette en capital au 01/01/N de l'exercice	Annuité à payer au cours de l'exercice	Dont	
				Intérêts (3)	Capital
TOTAL	0,00	0,00	0,00	0,00	0,00
<u>Auprès des organismes de droit privé</u>	0,00	0,00	0,00	0,00	0,00
<u>Auprès des organismes de droit public</u>	0,00	0,00	0,00	0,00	0,00
<u>Dette provenant d'émissions obligataires</u> (ex : émissions publiques ou privées)	0,00	0,00	0,00	0,00	0,00

(1) Il s'agit des cas où une collectivité ou un établissement public accepte de prendre en charge l'emprunt au profit d'un autre organisme sans qu'il y ait pour autant transfert du contrat.

(2) La dette en capital à l'origine correspond à la part de dette prise en charge par la commune.

(3) Il s'agit des intérêts dus au titre du contrat initial et comptabilisés à l'article 66111 et des intérêts éventuels dus au titre du contrat d'échange et comptabilisés à l'article 668.

IV – ANNEXES	IV
ELEMENTS DU BILAN – ETAT DE LA DETTE AUTRES DETTES	A2.7

A2.7 – AUTRES DETTES

(Issues des engagements juridiques pris autres que ceux destinés à financer la prise en charge d'un emprunt)

LIBELLES	Montant initial de la dette	Dépenses de l'exercice	Dettes restantes
AVANCES VERSEES A EPF SMAF POUR ACQUISITIONS IMMOBILIERES	13 400 631,98	2 255 361,23	11 145 270,75
ZAC DE TREMONTEIX - LOGIDOME	2 409 419,55	0,00	1 895 883,90

IV – ANNEXES	IV
ELEMENTS DU BILAN METHODES UTILISEES POUR LES AMORTISSEMENTS	A3

A3 – AMORTISSEMENTS – METHODES UTILISEES

CHOIX DE L'ASSEMBLEE DELIBERANTE	Délibération du
Biens de faible valeur Seuil unitaire en deçà duquel les immobilisations de peu de valeur s'amortissent sur un an (article R. 2321-1 du CGCT) : €	

Procédure d'amortissement (linéaire, dégressif, variable)	Catégories de biens amortis	Durée (en années)	
L	202 FRAIS DOCUMENTS URBANISMES	2	05/01/2016
L	2031 FRAIS D'ETUDES	5	05/01/2016
L	2032 FRAIS DE RECHERCHE ET DE DEVELOPT	5	05/01/2016
L	2033 FRAIS D'INSERTION	5	05/01/2016
L	2051 LOGICIELS CONCESSIONS BREVETS LICENCES	3	05/01/2016
L	2088 AUTRES IMMOBILISATIONS INCORPORELLES	10	05/01/2016
L	2121 AMENAGEMENTS PLANTATION	15	05/01/2016
L	2132 IMMEUBLE DE RAPPORT	15	05/01/2016
L	21571 MATERIEL ROULANT	6	05/01/2016
L	21578 AUTRE MATERIEL ET OUTILLAGE DE VOIRIE	6	05/01/2016
L	2158 AUTRES INSTAL MATERIEL TECHNIQUE	6	05/01/2016
L	2181 INSTALLATIONS DIVERSES LOCATIVES	20	05/01/2016
L	2182 VEHICULES ET MATERIELS ROULANTS	6	05/01/2016
L	2183 MATERIEL DE BUREAU	10	05/01/2016
L	2183 MATERIEL INFORMATIQUE	5	05/01/2016
L	2184 MOBILIER	10	05/01/2016
L	2185 CHEPTEL	5	05/01/2016
L	2188 AUTRES MATERIELS ET APPAREILS	6	05/01/2016
L	2188 COFFRE-FORT	20	05/01/2016
L	1311 SUBV ETAT ET ETABLISSEMENTS PUBLICS	10	05/01/2016
L	1312 SUBV REGION	10	05/01/2016
L	1313 SUBV DEPARTEMENT	10	05/01/2016
L	13151 SUBV GROUPT DE RATT	10	05/01/2016
L	13158 SUBV AUTRES GROUPEMENTS	10	05/01/2016
L	1318 SUBV AUTRES ORGANISMES	20	05/01/2016
L	204...1 SUBV EQUIPEMENT BIENS MOBILIERS MATERIEL ETUDES	5	05/01/2016
L	204...2 SUBV EQUIPEMENT BATIMENTS INSTALLATIONS	15	05/01/2016
L	204...3 SUBV EQUIPEMENT PROJETS INFRASTRUCTUR INTRT NATIONAL	30	05/01/2016

IV – ANNEXES	IV
ELEMENTS DU BILAN ETAT DES PROVISIONS	A4

A4 – ETAT DES PROVISIONS

Nature de la provision	Montant de la provision de l'exercice (1)	Date de constitution de la provision	Montant des provisions constituées au 01/01/N	Montant total des provisions constituées	Montant des reprises	SOLDE
PROVISIONS BUDGETAIRES						
Provisions pour risques et charges (2)	0,00		0,00	0,00	0,00	0,00
Provisions pour dépréciation (2)	0,00		0,00	0,00	0,00	0,00
TOTAL PROVISIONS BUDGETAIRES	0,00		0,00	0,00	0,00	0,00
PROVISIONS SEMI-BUDGETAIRES						
Provisions pour risques et charges (2)	0,00		12 002 850,00	12 002 850,00	10 967 040,61	1 035 809,39
Provisions pour contentieux avec les Organismes de Gestion de l'Enseignement Catholique 2002 2005	0,00	22/06/2007	1 965 000,00	1 965 000,00	1 965 000,00	0,00
Provisions pour contentieux relatifs à l'opération de restructuration de la Place de Jaude	0,00	09/11/2007	550 000,00	550 000,00	550 000,00	0,00
Provisions pour versement d'un capital décès pour les agents de la collectivité décédés en activité	0,00	09/11/2007	500 000,00	500 000,00	391 190,61	108 809,39
Provisions pour risques liés aux emprunts structurés	0,00	24/06/2010	6 651 000,00	6 651 000,00	5 855 000,00	796 000,00
Provisions pour contentieux avec les Organismes de Gestion de l'Enseignement Catholique 2010	0,00	05/11/2010	600 000,00	600 000,00	600 000,00	0,00
Provisions pour contentieux avec les Organismes de Gestion de l'Enseignement Catholique 2011	0,00	16/12/2010	600 000,00	600 000,00	600 000,00	0,00
Provisions pour risques liés aux frais médicaux	0,00	27/06/2014	100 000,00	100 000,00	0,00	100 000,00
Provisions pour contentieux relatifs au permis de construire délivré pour la société Immochan	0,00	26/06/2015	961 850,00	961 850,00	961 850,00	0,00
Provisions pour litiges et contentieux relatifs aux ressources humaines	0,00	23/06/2016	44 000,00	44 000,00	44 000,00	0,00
Provisions pour litiges et contentieux avec la société Chaumeil	0,00	23/06/2016	31 000,00	31 000,00	0,00	31 000,00
Provisions pour dépréciation (2)	0,00		372 000,00	372 000,00	253 679,23	118 320,77
Provisions pour créances douteuses	0,00	26/06/2015	187 000,00	187 000,00	68 679,23	118 320,77
Provisions pour risque relatif aux garanties d'emprunts accordées à SOLIHA	0,00	28/09/2018	185 000,00	185 000,00	185 000,00	0,00
TOTAL PROVISIONS SEMI-BUDGETAIRES	0,00		12 374 850,00	12 374 850,00	11 220 719,84	1 154 130,16

(1) Provisions nouvelles ou abondement d'une provision déjà constituée.

(2) Indiquer l'objet de la provision (exemples : provision pour litiges au titre du procès, provisions pour dépréciation des immobilisations de l'équipement).

IV – ANNEXES	IV
ELEMENTS DU BILAN EQUILIBRE DES OPERATIONS FINANCIERES – DEPENSES	A6.1

DEPENSES A COUVRIR PAR DES RESSOURCES PROPRES

Art. (1)	Libellé (1)	Propositions nouvelles	Vote (2)
DEPENSES TOTALES A COUVRIR PAR DES RESSOURCES PROPRES =A + B		18 320 000,00	I 18 320 000,00
16 Emprunts et dettes assimilées (A)		17 750 000,00	17 750 000,00
1631	Emprunts obligataires	0,00	0,00
1641	Emprunts en euros	17 600 000,00	17 600 000,00
1643	Emprunts en devises	0,00	0,00
16441	Opérat° afférentes à l'emprunt	150 000,00	150 000,00
1671	Avances consolidées du Trésor	0,00	0,00
1672	Emprunts sur comptes spéciaux du Trésor	0,00	0,00
1678	Autres emprunts et dettes	0,00	0,00
1681	Autres emprunts	0,00	0,00
1682	Bons à moyen terme négociables	0,00	0,00
1687	Autres dettes	0,00	0,00
Dépenses et transferts à déduire des ressources propres (B)		570 000,00	570 000,00
10...	<i>Reprise de dotations, fonds divers et réserves</i>		
10...	Reversement de dotations, fonds divers et réserves		
10226	Taxe d'aménagement	70 000,00	70 000,00
139	<i>Subv. invest. transférées cpte résultat</i>	<i>200 000,00</i>	<i>200 000,00</i>
020	Dépenses imprévues	300 000,00	300 000,00

	Op. de l'exercice I	Restes à réaliser en dépenses de l'exercice précédent (3) (4)	Solde d'exécution D001 (3) (4)	TOTAL II
Dépenses à couvrir par des ressources propres	18 320 000,00	0,00	0,00	18 320 000,00

(1) Détailler les chapitres budgétaires par article conformément au plan de comptes.

(2) Crédits de l'exercice votés lors de la séance.

(3) Inscrire uniquement si le compte administratif est voté ou en cas de reprise anticipée des résultats de l'exercice précédent.

(4) Indiquer le montant correspondant figurant en II - Présentation générale du budget – vue d'ensemble.

IV – ANNEXES	IV
ELEMENTS DU BILAN	
EQUILIBRE DES OPERATIONS FINANCIERES – RECETTES	A6.2

RESSOURCES PROPRES

Art. (1)	Libellé (1)	Propositions nouvelles	Vote (2)
RECETTES (RESSOURCES PROPRES) = a + b		21 159 040,00	III 27 833 030,00
Ressources propres externes de l'année (a)		9 963 040,00	9 963 040,00
10222	FCTVA	4 000 000,00	4 000 000,00
10223	TLE	0,00	0,00
10226	Taxe d'aménagement	1 400 000,00	1 400 000,00
10228	Autres fonds	0,00	0,00
13146	Attributions de compensation d'investissement	0,00	0,00
13156	Attributions de compensation d'investissement	0,00	0,00
13246	Attributions de compensation d'investissement	0,00	0,00
13256	Attributions de compensation d'investissement	0,00	0,00
138	Autres subvent° invest. non transf.	0,00	0,00
26...	Participations et créances rattachées		
27...	Autres immobilisations financières		
2761	Créances avances en garanties d'emprunt	0,00	0,00
276351	Créance GFP de rattachement	4 498 040,00	4 498 040,00
2764	Créances sur personnes de droit privé	65 000,00	65 000,00
Ressources propres internes de l'année (b) (3)		11 196 000,00	17 869 990,00
15...	Provisions pour risques et charges		
169	Primes de remboursement des obligations	0,00	0,00
26...	Participations et créances rattachées		
27...	Autres immobilisations financières		
28...	Amortissement des immobilisations		
2802	Frais liés à la réalisation des documents	120 000,00	120 000,00
28031	Frais d'études	250 000,00	250 000,00
28033	Frais d'insertion	8 000,00	8 000,00
2804122	Subv. Régions : Bâtiments, installations	0,00	0,00
2804132	Subv. Dpt : Bâtiments, installations	30 000,00	30 000,00
28041412	Subv. Cne GFP : Bâtiments, installations	30 000,00	30 000,00
28041511	GFP rat : Bien mobilier, matériel	120 000,00	120 000,00
28041512	GFP rat : Bâtiments, installations	20 000,00	20 000,00
28041582	GFP : Bâtiments, installations	35 000,00	35 000,00
28041621	CCAS : Bien mobilier, matériel	15 000,00	15 000,00
28041622	CCAS : Bâtiments, installations	300 000,00	300 000,00
2804171	Autres EPL : Bien mobilier, matériel	20 000,00	20 000,00
2804172	Autres EPL : Bâtiments, installations	300 000,00	300 000,00
2804181	Autres org pub - Biens mob, mat, études	20 000,00	20 000,00
2804182	Autres org pub - Bâtiments et installat°	560 000,00	560 000,00
280421	Privé : Bien mobilier, matériel	25 000,00	25 000,00
280422	Privé : Bâtiments, installations	200 000,00	200 000,00
2804412	Sub nat org pub - Bâtiments, installat°	900 000,00	900 000,00
2804422	Sub nat privé - Bâtiments et installat°	30 000,00	30 000,00
28051	Concessions et droits similaires	380 000,00	380 000,00
28088	Autres immobilisations incorporelles	15 000,00	15 000,00
28132	Immeubles de rapport	3 000,00	3 000,00
281571	Matériel roulant	250 000,00	250 000,00
281578	Autre matériel et outillage de voirie	15 000,00	15 000,00
28158	Autres installat°, matériel et outillage	300 000,00	300 000,00
28181	Installations générales, aménagt divers	160 000,00	160 000,00
28182	Matériel de transport	540 000,00	540 000,00
28183	Matériel de bureau et informatique	550 000,00	550 000,00
28184	Mobilier	600 000,00	600 000,00
28188	Autres immo. corporelles	1 450 000,00	1 450 000,00
29...	Prov. pour dépréciat° immobilisations		
39...	Prov. dépréciat° des stocks et en-cours		
481...	Charges à rép. sur plusieurs exercices		
4817	Pénalités de renégociation de la dette	1 550 000,00	1 550 000,00

Art. (1)	Libellé (1)	Propositions nouvelles	Vote (2)
49...	Prov. dépréc. comptes de tiers		
59...	Prov. dépréc. comptes financiers		
024	Produits des cessions d'immobilisations	2 400 000,00	2 350 000,00
021	Virement de la sect° de fonctionnement	0,00	6 723 990,00

	Opérations de l'exercice III	Restes à réaliser en recettes de l'exercice précédent (4) (5)	Solde d'exécution R001 (4) (5)	Affectation R1068 (4)	TOTAL IV
Total ressources propres disponibles	27 833 030,00	0,00	0,00	0,00	27 833 030,00

	Montant
Dépenses à couvrir par des ressources propres	II 18 320 000,00
Ressources propres disponibles	IV 27 833 030,00
Solde	V = IV – II (6) 9 513 030,00

(1) Les comptes 15, 169, 26, 27, 28, 29, 39, 481, 49 et 59 sont à détailler conformément au plan de comptes.

(2) Crédits de l'exercice votés lors de la séance.

(3) Les comptes 15, 29, 39, 49 et 59 sont présentés uniquement si la commune ou l'établissement applique le régime des provisions budgétaires.

(4) Inscrire uniquement si le compte administratif est voté ou en cas de reprise anticipée des résultats de l'exercice précédent.

(5) Indiquer le montant correspondant figurant en II - Présentation générale du budget – vue d'ensemble.

(6) Indiquer le signe algébrique.

IV – ANNEXES	IV
ELEMENTS DU BILAN – DETAIL DES OPERATIONS POUR COMPTE DE TIERS	A9

A9 – CHAPITRE D'OPERATIONS POUR COMPTE DE TIERS (Détail) (1)

N° opération : 4541		Intitulé de l'opération : TRAV.EFF.CPTE TIERS-DEPENSES			Date de la délibération :
	Pour mémoire réalisations cumulées au 01/01/N (2)	RAR N-1 (3)	Nouveaux crédits votés	Total (4)	
DEPENSES (a)					
	378 383,02	1 574,41	45 000,00	46 574,41	
4541 TRAV.EFF.CPTE TIERS-DEPENSES (5)	378 382,32	1 574,41	45 000,00	46 574,41	
040 Travaux réalisés par le personnel du mandataire	0,00	0,00	0,00	0,00	
041 Opérations d'ordre à l'intérieur de la section	0,00	0,00	0,00	0,00	
4541 Annulations sur dépenses (c) (6)	0,70	0,00	0,00	0,00	
Dépenses nettes (a – c)	378 382,32	1 574,41	45 000,00	46 574,41	
RECETTES (b)					
	0,00	0,00	0,00	0,00	
Financement par le mandant et par d'autres tiers (7)	0,00	0,00	0,00	0,00	
040 Financement par le mandataire	0,00	0,00	0,00	0,00	
041 Financement par emprunt à la charge du tiers	0,00	0,00	0,00	0,00	
Annulations sur recettes (d) (6)	0,00	0,00	0,00	0,00	
Recettes nettes (b - d)	0,00	0,00	0,00	0,00	

N° opération : 4542		Intitulé de l'opération : TRAV.EFF.CPTE TIERS-RECETTES			Date de la délibération :
	Pour mémoire réalisations cumulées au 01/01/N (2)	RAR N-1 (3)	Nouveaux crédits votés	Total (4)	
DEPENSES (a)					
	103,66	0,00	0,00	0,00	
4542 TRAV.EFF.CPTE TIERS-RECETTES (5)	103,66	0,00	0,00	0,00	
040 Travaux réalisés par le personnel du mandataire	0,00	0,00	0,00	0,00	
041 Opérations d'ordre à l'intérieur de la section	0,00	0,00	0,00	0,00	
Annulations sur dépenses (c) (6)	0,00	0,00	0,00	0,00	
Dépenses nettes (a – c)	103,66	0,00	0,00	0,00	
RECETTES (b)					
	405 860,14	0,00	45 000,00	45 000,00	
4542 Financement par le mandant et par d'autres tiers (7)	373 631,47	0,00	45 000,00	45 000,00	
040 Financement par le mandataire	0,00	0,00	0,00	0,00	
041 Financement par emprunt à la charge du tiers	0,00	0,00	0,00	0,00	
4542 Annulations sur recettes (d) (6)	32 228,67	0,00	0,00	0,00	
Recettes nettes (b - d)	373 631,47	0,00	45 000,00	45 000,00	

(1) Ouvrir un cadre par opération pour compte de tiers.

- (2) Ensemble des réalisations connues (hors restes à réaliser).
- (3) A remplir uniquement en cas de reprise des résultats de l'exercice précédent, soit après le vote du compte administratif, soit en cas de reprise anticipée des résultats.
- (4) Total = Restes à réaliser N-1 + Nouveaux crédits votés.
- (5) Inscrire le chapitre et la nature des travaux.
- (6) Le chapitre 45 doit être détaillé conformément au plan de comptes, tant en dépenses qu'en recettes.
- (7) Indiquer le chapitre.

IV – ANNEXES	IV
ENGAGEMENTS HORS BILAN – ENGAGEMENTS DONNES ET RECUS EMPRUNTS GARANTIS PAR LA COMMUNE OU L'ETABLISSEMENT	B1.1

B1.1 – ETAT DES EMPRUNTS GARANTIS PAR LA COMMUNE OU L'ETABLISSEMENT (art. L. 2313-1 6°, L. 5211-36 et L. 5711-1 du CGCT)

Désignation du bénéficiaire	Année de mobilisation et profil d'amortissement de l'emprunt (1)		Objet de l'emprunt garanti	Organisme prêteur ou chef de file	Montant initial	Capital restant dû au 01/01/N	Durée résiduelle	Périodicité des remboursements (2)	Taux initial			Taux à la date de vote du budget (6)			Catégorie d'emprunt (7)	Indices ou devises pouvant modifier l'emprunt	Annuité garantie au cours de l'exercice	
	Année	Profil							Taux (3)	Index (4)	Taux actuariel (5)	Taux (3)	Index (4)	Niveau de taux			En intérêts (8)	En capital
Total des emprunts contractés par des collectivités ou des EP (hors logements sociaux)					32 270 000,00	18 374 978,31										788 540,98	1 348 361,08	
CCAS DE CLERMONT FERRAND	2006	P	CONSTRUCTION CHRS - Rue Auger	CDC	1 050 000,00	562 209,47	10,00	A	V	Livret A + 1	3,000	V	Livret A + 1	1,500	A-1	EUR	9 838,67	46 792,90
CCAS DE CLERMONT FERRAND	2004	P	LES MELEZES - rue Abbé Prévost	CE	120 000,00	20 996,47	2,98	A	V	Euribor 12M + 0.2	2,500	V	Euribor 12M + 0.2	-0,260	A-1	EUR	-55,35	7 873,44
CCAS DE CLERMONT FERRAND	2011	C	Acquisition d'un ensemble immobilier Alexandre Varenne	Crédit Foncier	800 000,00	546 666,54	20,41	T	F	Taux fixe à 5.03 %	5,130	F	Taux fixe à 5.03 %	5,130	A-1	EUR	26 994,32	26 666,68
CCAS DE CLERMONT FERRAND	2011	C	Mise en conformité cuisine et sécurité incendie - EHPAD Les Sources	Crédit Foncier	300 000,00	110 000,00	5,41	T	F	Taux fixe à 4.56 %	4,640	F	Taux fixe à 4.56 %	4,640	A-1	EUR	4 672,73	20 000,00
SMTC	2006	P	TRAMWAY DE CLERMONT FD -	BEI	30 000 000,00	17 135 105,83	10,36	A	F	Taux fixe à 4.36 %	4,360	F	Taux fixe à 4.36 %	4,360	A-1	EUR	747 090,61	1 247 028,06
Total des emprunts autres que ceux contractés par des collectivités ou des EP (hors logements sociaux)					11 627 764,66	7 005 325,20										160 674,43	498 070,97	
A.E.P.F.J.T LE PHARE	2004	P	21 RUE DE RIOM - EXTENSION DU FOYER ANNA RODIER	CDC	87 326,67	36 117,33	8,33	T	V	Livret A	3,450	V	Livret A	10,850	A-1	EUR	942,09	4 003,06
A.E.P.F.J.T LE PHARE	2004	P	RESTRUCTURATION DU FOYER - 21, rue de Riom	CDC	359 621,69	214 496,88	15,50	A	V	Livret A + 0.7	2,950	V	Livret A + 0.7	1,200	A-1	EUR	2 573,96	12 007,56

VILLE DE CLERMONT-FERRAND - BUDGET PRINCIPAL - BP - 2021

Désignation du bénéficiaire	Année de mobilisation et profil d'amortissement de l'emprunt (1)		Objet de l'emprunt garanti	Organisme prêteur ou chef de file	Montant initial	Capital restant dû au 01/01/N	Durée résiduelle	Périodicité des remboursements (2)	Taux initial			Taux à la date de vote du budget (6)			Catégorie d'emprunt (7)	Indices ou devises pouvant modifier l'emprunt	Annuité garantie au cours de l'exercice	
	Année	Profil							Taux (3)	Index (4)	Taux actuariel (5)	Taux (3)	Index (4)	Niveau de taux			En intérêts (8)	En capital
A.E.P.F.J.T LE PHARE	2001	P	RESTRUCTURATION FOYER ANNA RODIER	Crédit Foncier	261 450,07	125 947,22	7,58	A	F	Taux fixe à 5.85 %	5,850	F	Taux fixe à 5.85 %	5,850	A-1	EUR	7 367,91	12 793,87
ADAPEI	2001	P	Extension-réaménag. IMP Clairfontaine - 104 rue de l'Oradou	CDC	104 580,03	6 117,94	0,75	A	V	Livret A + 1.2	4,200	V	Livret A + 1.2	1,700	A-1	EUR	104,00	6 117,94
ADAPEI	2001	P	Rénovation-réaménag. CMPP la Gravière - 132 avenue de la République	CDC	64 790,83	17 955,13	5,75	A	V	Livret A + 1.2	4,200	V	Livret A + 1.2	1,700	A-1	EUR	305,24	3 022,92
ADAPEI	2001	P	TRANSFORMATION FOYER ACCUEIL - 249 RUE DE BLANZAT	Crédit Foncier	228 673,53	92 368,83	6,50	T	F	Taux fixe à 5.6 %	5,720	F	Taux fixe à 5.6 %	5,720	A-1	EUR	4 920,86	12 130,74
ADAPEI	2007	C	ACQUISITION AMELIORATION DE 6 LOGEMENTS - 6 rue d'Ambert	Crédit Foncier	344 250,00	188 035,56	16,08	T	V	Livret A + 1.4	4,220	V	Livret A + 1.4	1,910	A-1	EUR	3 490,24	11 571,44
ADAPEI	2007	C	Acq.-Amélior. 16 logts - rue de la Parlette - 1105	CE	433 000,00	151 550,00	6,18	A	V	Euribor 3M + 1	4,860	V	Euribor 3M + 1	0,530	A-1	EUR	804,73	21 650,00
ADAPEI	2007	C	AMELIORATION DE 234 LOGEMENTS - Vaucanson Clemenceau Jacobins	CE	241 750,00	136 991,71	16,18	A	V	Euribor 3M + 1	4,860	V	Euribor 3M + 1	0,530	A-1	EUR	727,43	8 058,33
ASS ANDITOIT	2017	P	Construction d'une résidence d'accueil - 31 rue de la Gravière	SG	667 557,00	568 960,82	16,58	M	F	Taux fixe à 1.7 %	1,710	F	Taux fixe à 1.7 %	1,710	A-1	EUR	9 439,64	29 956,72
ASS TUTELAIRE PDD	2006	P	CONSTRUCTION LOCAUX - Rue d'Estaing	SG	291 000,00	96 146,02	4,86	M	F	Taux fixe à 4.6 %	4,700	F	Taux fixe à 2.93 %	2,970	A-1	EUR	2 570,64	18 450,67
ASS TUTELAIRE PDD	2001	P	CONSTRUCTION LOCAUX - Rue d'Estaing	CE	303 605,31	84 152,04	3,51	M	F	Taux fixe à 6.2 %	6,350	F	Taux fixe à 2.9 %	2,940	A-1	EUR	2 141,44	22 612,64
Association La Vie	2004	P	RESTRUCTURATION ET EXTENSION - MAPAD LA SAINTE FAMILLE	Crédit Foncier	2 325 318,71	1 384 052,76	12,83	A	F	Taux fixe à 4.22 %	4,220	F	Taux fixe à 4.22 %	4,220	A-1	EUR	58 407,03	82 095,90
C.A.P.P.A	2002	C	CONSTRUCTION DU FOYER LA POSTE - RUE BANSAC	Crédit Foncier	2 504 230,50	1 085 166,81	12,58	A	V	Livret A + 1.85	4,850	V	Livret A + 1.85	2,350	A-1	EUR	25 501,42	83 474,33
C.A.P.P.A	2017	C		SG	1 624 283,92	1 181 297,47	10,00	T	F	Taux fixe à 0.95 %	0,970	F	Taux fixe à 0.95 %	0,970	A-1	EUR	10 948,78	118 129,72
LOGILEO	2015	P		CDC	1 786 326,40	1 635 968,68	24,75	A	V	Livret A + 1.11	1,860	V	Livret A + 1.11	1,860	A-1	EUR	30 429,02	51 995,13

Désignation du bénéficiaire	Année de mobilisation et profil d'amortissement de l'emprunt (1)		Objet de l'emprunt garanti	Organisme prêteur ou chef de file	Montant initial	Capital restant dû au 01/01/N	Durée résiduelle	Périodicité des remboursements (2)	Taux initial			Taux à la date de vote du budget (6)			Catégorie d'emprunt (7)	Indices ou devises pouvant modifier l'emprunt	Annuité garantie au cours de l'exercice	
	Année	Profil							Taux (3)	Index (4)	Taux actuariel (5)	Taux (3)	Index (4)	Niveau de taux			En intérêts (8)	En capital
Total des emprunts contractés pour des opérations de logement social					659 256 448,04	501 513 544,09										7 366 257,17	20 688 355,46	
AUVERGNE HABITAT	1976	P	FLAMINA 1 C/0173613 -	CDC	22 470,99	651,31	0,32	A	F	Taux fixe à 1 %	1,000	F	Taux fixe à 1 %	1,000	A-1	EUR	6,51	651,31
AUVERGNE HABITAT	1976	P	CROIX DE NEYRAT C/0194989 -	CDC	7 561,47	219,08	0,57	A	F	Taux fixe à 1 %	1,000	F	Taux fixe à 1 %	1,000	A-1	EUR	2,19	219,08
AUVERGNE HABITAT	1976	P	CROIX DE NEYRAT C/0194990 -	CDC	5 838,80	169,31	0,57	A	F	Taux fixe à 1 %	1,000	F	Taux fixe à 1 %	1,000	A-1	EUR	1,69	169,31
AUVERGNE HABITAT	1988	P	PLACE D'ESPAGNE C/0220919 -	CDC	397 863,58	98 295,89	4,67	A	V	Livret A + 1.2	5,800	V	Livret A + 1.2	1,950	A-1	EUR	1 671,03	19 698,75
AUVERGNE HABITAT	1988	P	AV.DES ETATS UNIS C/0220920 -	CDC	203 597,49	50 818,44	4,67	A	V	Livret A + 1.2	5,800	V	Livret A + 1.2	1,950	A-1	EUR	863,91	10 184,15
AUVERGNE HABITAT	1991	P	LES FRAISIERS C/0251959 -	CDC	83 736,59	22 968,58	5,17	A	V	Livret A + 1.2	5,800	V	Livret A + 1.2	1,950	A-1	EUR	390,47	3 840,09
AUVERGNE HABITAT	1992	P	JACOBINS C/0280419 -	CDC	164 279,97	50 830,86	6,17	A	V	Livret A + 1.2	5,800	V	Livret A + 1.2	1,950	A-1	EUR	864,12	7 294,22
AUVERGNE HABITAT	1999	P	Ref.397 ORADOU C/0230768 -	CDC	249 231,18	16 334,42	0,67	A	V	Livret A + 1.2	3,800	V	Livret A + 1.2	1,950	A-1	EUR	277,69	16 334,42
AUVERGNE HABITAT	2005	P	CONSTRUCTION 46 LGTS - Rue Montesquieu	CDC	4 510 000,00	2 983 216,77	19,58	A	V	Livret A + 0.25	2,500	V	Livret A + 0.25	0,750	A-1	EUR	22 374,13	135 483,73
AUVERGNE HABITAT	2007	P	CONSTRUCTION DE 17 LOGEMENTS - Rue des Tardières	CDC	334 100,00	279 349,10	36,50	A	V	Livret A + 0.65	3,400	V	Livret A + 0.65	1,150	A-1	EUR	3 212,51	5 814,17
AUVERGNE HABITAT	2007	P	AMELIORATION DE 1 LOGEMENTS - 5 rue Ballainvilliers	CDC	39 080,00	28 791,56	26,67	A	V	Livret A + (-0.2)	2,800	V	Livret A + (-0.2)	0,300	A-1	EUR	86,37	992,07
AUVERGNE HABITAT	2008	P	REHABILITATION DE 152 LOGEMENTS - Place Bergson	CDC	2 279 290,00	974 735,12	7,08	A	V	Livret A + 0.45	3,450	V	Livret A + 0.45	0,950	A-1	EUR	9 259,98	116 816,08
AUVERGNE HABITAT	2008	P	CONSTRUCTION 20 LOGEMENTS - Rue des Beaumes	CDC	1 025 638,00	665 319,44	27,42	A	V	Livret A + 0.45	3,950	V	Livret A + 0.45	0,950	A-1	EUR	6 320,53	20 133,59
AUVERGNE HABITAT	2008	P	CONSTRUCTION DE 20 LOGEMENTS - Rue des Beaumes	CDC	526 182,00	439 932,91	37,42	A	V	Livret A + 0.45	3,950	V	Livret A + 0.45	0,950	A-1	EUR	4 179,36	9 205,65

Désignation du bénéficiaire	Année de mobilisation et profil d'amortissement de l'emprunt (1)		Objet de l'emprunt garanti	Organisme prêteur ou chef de file	Montant initial	Capital restant dû au 01/01/N	Durée résiduelle	Périodicité des remboursements (2)	Taux initial			Taux à la date de vote du budget (6)			Catégorie d'emprunt (7)	Indices ou devises pouvant modifier l'emprunt	Annuité garantie au cours de l'exercice	
	Année	Profil							Taux (3)	Index (4)	Taux actuariel (5)	Taux (3)	Index (4)	Niveau de taux			En intérêts (8)	En capital
AUVERGNE HABITAT	2008	P	REHABILITATION 1 LOGEMENT - Rue Ballainvilliers	CDC	33 900,00	25 399,38	27,42	A	V	Livret A + (-0.2)	3,300	V	Livret A + (-0.2)	0,300	A-1	EUR	76,20	841,55
AUVERGNE HABITAT	2008	P	REHABILITATION 1 LOGEMENT - Rue Ballainvilliers	CDC	40 000,00	32 470,24	37,42	A	V	Livret A + (-0.2)	3,300	V	Livret A + (-0.2)	0,300	A-1	EUR	97,41	770,63
AUVERGNE HABITAT	2008	P	AMELIORATION DE 23 LOGEMENTS - 15 rue Gaultier de Biauzat	CDC	143 794,10	107 889,88	27,67	A	V	Livret A + (-0.2)	3,800	V	Livret A + (-0.2)	0,300	A-1	EUR	323,67	3 574,69
AUVERGNE HABITAT	2008	P	CONSTRUCTION DE 7 LOGEMENTS - Bd Maurice Pourchon	CDC	681 976,00	496 730,43	27,92	A	V	Livret A + (-0.7)	3,300	V	Livret A + (-0.7)	-0,200	A-1	EUR	-993,46	17 620,91
AUVERGNE HABITAT	2008	P	CONSTRUCTION DE 7 LOGEMENTS - Bd Maurice Pourchon	CDC	79 245,00	62 583,82	37,92	A	V	Livret A + (-0.7)	3,300	V	Livret A + (-0.7)	-0,200	A-1	EUR	-125,17	1 631,76
AUVERGNE HABITAT	2008	P	CONSTRUCTION DE 1 LOGEMENT - 5 rue Pierre Le Vénéral	CDC	123 042,00	89 620,04	27,92	A	V	Livret A + (-0.7)	3,300	V	Livret A + (-0.7)	-0,200	A-1	EUR	-179,24	3 179,16
AUVERGNE HABITAT	2009	P	RESIDENTIALISATION 204 LOGEMENTS - rue Torpilleur Sirocco	CDC	95 558,00	27 907,86	3,08	A	V	Livret A + 0.25	4,250	V	Livret A + 0.25	0,750	A-1	EUR	209,31	6 873,17
AUVERGNE HABITAT	2009	P	REHABILITATION DE 80 LOGEMENTS - 14 16 rue de Flamina	CDC	1 523 226,00	562 756,55	8,08	A	V	Livret A + 0.25	4,250	V	Livret A + 0.25	0,750	A-1	EUR	4 220,67	60 068,84
AUVERGNE HABITAT	2009	P	REHABILITATION DE 158 LOGEMENTS - Rue de Gomet	CDC	2 344 045,00	1 153 225,27	8,08	A	V	Livret A + 0.25	4,250	V	Livret A + 0.25	0,750	A-1	EUR	8 649,19	123 095,69
AUVERGNE HABITAT	2009	P	REHABILITATION DE 140 LOGEMENTS - Impasse Verlaine	CDC	2 563 124,00	1 138 441,73	8,08	A	V	Livret A + 0.25	4,250	V	Livret A + 0.25	0,750	A-1	EUR	8 538,31	121 517,68
AUVERGNE HABITAT	2006	P	CONSTRUCTION DE 37 LOGEMENTS - 37 ave des Paulines	SFIL	2 327 151,43	1 337 773,29	10,92	A	F	Taux fixe à 1.8 %	1,830	F	Taux fixe 2.99% si Spread CMS EUR 30A(Postfixé)-CMS EUR 1A(Postfixé) >= 0% sinon (4.99% - 5 x spread	3,030	E-3	EUR	40 554,97	97 119,26

Désignation du bénéficiaire	Année de mobilisation et profil d'amortissement de l'emprunt (1)		Objet de l'emprunt garanti	Organisme prêteur ou chef de file	Montant initial	Capital restant dû au 01/01/N	Durée résiduelle	Périodicité des remboursements (2)	Taux initial			Taux à la date de vote du budget (6)			Catégorie d'emprunt (7)	Indices ou devises pouvant modifier l'emprunt	Annuité garantie au cours de l'exercice	
	Année	Profil							Taux (3)	Index (4)	Taux actuariel (5)	Taux (3)	Index (4)	Niveau de taux			En intérêts (8)	En capital
AUVERGNE HABITAT	2006	P	CONSTRUCTION DE 28 LOGEMENTS - ave des Paulines	SFIL	1 668 357,70	1 023 803,26	11,92	A	F	Taux fixe à 1.8 %	1,800	F	Taux fixe 2.99% si Spread CMS EUR 30A(Postfixé)-CMS EUR 1A(Postfixé) >= 0% sinon (4.99% - 5 x spread	3,030	E-3	EUR	31 036,88	65 308,26
AUVERGNE HABITAT	2006	P	CONSTRUCTION DE 29 LOGEMENTS - rue Gauthier de Biauzat	SFIL	1 628 007,50	836 177,42	8,92	A	F	Taux fixe à 1.8 %	1,830	F	Taux fixe 2.99% si Spread CMS EUR 30A(Postfixé)-CMS EUR 1A(Postfixé) >= 0% sinon (4.99% - 5 x spread	3,030	E-3	EUR	25 348,95	77 688,72
AUVERGNE HABITAT	2006	P	CONSTRUCTION DE 33 LOGEMENTS - rue Gauthier de Biauzat	SFIL	1 994 010,37	1 148 030,52	10,92	A	F	Taux fixe à 1.8 %	1,830	F	Taux fixe 2.99% si Spread CMS EUR 30A(Postfixé)-CMS EUR 1A(Postfixé) >= 0% sinon (4.99% - 5 x spread	3,030	E-3	EUR	34 802,86	83 235,96
AUVERGNE HABITAT	2006	P	CONSTRUCTION DE 40 LOGEMENTS - rue de la Cartoucherie	SFIL	2 263 884,78	1 389 254,03	11,92	A	F	Taux fixe à 1.8 %	1,830	F	Taux fixe 2.99% si Spread CMS EUR 30A(Postfixé)-CMS EUR 1A(Postfixé) >= 0% sinon (4.99% - 5 x spread	3,030	E-3	EUR	42 115,62	88 620,30
AUVERGNE HABITAT	2006	P	CONSTRUCTION DE 43 LOGEMENTS - rue de la Cartoucherie	SFIL	2 506 554,29	1 440 903,77	10,92	A	F	Taux fixe à 1.8 %	1,830	F	Taux fixe 2.99% si Spread CMS EUR 30A(Postfixé)-CMS EUR 1A(Postfixé) >= 0% sinon (4.99% - 5 x spread	3,030	E-3	EUR	43 681,40	104 606,31
AUVERGNE HABITAT	2006	P	CONSTRUCTION DE 55 LOGEMENTS - rue de la Cartoucherie	SFIL	3 239 972,75	2 024 996,79	11,92	A	F	Taux fixe à 1.8 %	1,830	F	Taux fixe 2.99% si Spread CMS EUR 30A(Postfixé)-CMS EUR 1A(Postfixé) >= 0% sinon (4.99% - 5 x spread	3,030	E-3	EUR	61 388,34	126 249,54

Désignation du bénéficiaire	Année de mobilisation et profil d'amortissement de l'emprunt (1)		Objet de l'emprunt garanti	Organisme prêteur ou chef de file	Montant initial	Capital restant dû au 01/01/N	Durée résiduelle	Périodicité des remboursements (2)	Taux initial			Taux à la date de vote du budget (6)			Catégorie d'emprunt (7)	Indices ou devises pouvant modifier l'emprunt	Annuité garantie au cours de l'exercice	
	Année	Profil							Taux (3)	Index (4)	Taux actuariel (5)	Taux (3)	Index (4)	Niveau de taux			En intérêts (8)	En capital
AUVERGNE HABITAT	2006	P	CONSTRUCTION DE 35 LOGEMENTS - rue Saint Dominique	SFIL	2 658 324,69	1 834 405,87	16,92	A	F	Taux fixe à 1.8 %	1,830	F	Taux fixe 2.99% si Spread CMS EUR 30A(Postfixé)-CMS EUR 1A(Postfixé) >= 0% sinon (4.99% - 5 x spread	3,030	E-3	EUR	55 610,52	77 742,30
AUVERGNE HABITAT	2006	P	CONSTRUCTION DE 35 LOGEMENTS - Cités Saint Vincent	SFIL	4 379 122,53	2 997 744,34	15,92	A	F	Taux fixe à 1.8 %	1,830	F	Taux fixe 2.99% si Spread CMS EUR 30A(Postfixé)-CMS EUR 1A(Postfixé) >= 0% sinon (4.99% - 5 x spread	3,030	E-3	EUR	90 877,45	137 907,51
AUVERGNE HABITAT	2007	P	RENEGOCIATION DE PRETS - Renégociation de prêts	SFIL	25 175 552,10	14 026 127,65	18,83	A	F	Taux fixe à 2.93 %	2,970	F	Taux fixe à 2.93 %	2,970	A-1	EUR	416 673,39	548 007,84
AUVERGNE HABITAT	2008	P	CONSTRUCTION DE 1 LOGEMENT - 5 rue Pierre Le Vénéral	CDC	18 321,00	14 469,02	37,92	A	V	Livret A + (-0.7)	3,300	V	Livret A + (-0.7)	-0,200	A-1	EUR	-28,94	377,26
AUVERGNE HABITAT	2009	P	CONSTRUCTION D'UN LOGEMENT - 5 rue Pierre Le Vénéral	CDC	21 962,00	18 290,60	38,75	A	V	Livret A + (-0.2)	1,050	V	Livret A + (-0.2)	0,300	A-1	EUR	54,87	421,77
AUVERGNE HABITAT	2010	P	RESIDENTIALISATION DE 152 LOGEMENTS - Place Bergson	CDC	45 399,00	15 917,04	4,08	A	V	Livret A + 0.25	1,500	V	Livret A + 0.25	0,750	A-1	EUR	119,38	3 120,37
AUVERGNE HABITAT	2010	P	CONSTRUCTION DE 1 LOGEMENT - 1 impasse du Moutier	CDC	27 199,00	23 114,86	39,08	A	V	Livret A + (-0.2)	1,050	V	Livret A + (-0.2)	0,300	A-1	EUR	69,34	518,22
AUVERGNE HABITAT	2010	P	CONSTRUCTION DE 7 LOGEMENTS - Bd Maurice Pourchon	CDC	71 682,00	60 918,39	39,08	A	V	Livret A + (-0.2)	1,050	V	Livret A + (-0.2)	0,300	A-1	EUR	182,76	1 365,74
AUVERGNE HABITAT	2010	P	CONSTRUCTION DE 9 LOGEMENTS - Les Jardins de Veranne	CDC	215 012,00	182 726,25	39,08	A	V	Livret A + (-0.2)	1,050	V	Livret A + (-0.2)	0,300	A-1	EUR	548,18	4 096,57
AUVERGNE HABITAT	2010	P	REHABILITATION DE 1 LOGEMENT - Allée du Pont de la Sarre	CDC	10 000,00	8 498,41	39,08	A	V	Livret A + (-0.2)	1,050	V	Livret A + (-0.2)	0,300	A-1	EUR	25,50	190,53
AUVERGNE HABITAT	2010	P	REHABILITATION DE 36 LOGEMENTS - Rue Alphonse Daudet	CDC	999 900,00	233 034,03	9,58	A	V	Livret A + 0.25	1,500	V	Livret A + 0.25	0,750	A-1	EUR	1 747,76	22 273,88

Désignation du bénéficiaire	Année de mobilisation et profil d'amortissement de l'emprunt (1)		Objet de l'emprunt garanti	Organisme prêteur ou chef de file	Montant initial	Capital restant dû au 01/01/N	Durée résiduelle	Périodicité des remboursements (2)	Taux initial			Taux à la date de vote du budget (6)			Catégorie d'emprunt (7)	Indices ou devises pouvant modifier l'emprunt	Annuité garantie au cours de l'exercice	
	Année	Profil							Taux (3)	Index (4)	Taux actuariel (5)	Taux (3)	Index (4)	Niveau de taux			En intérêts (8)	En capital
AUVERGNE HABITAT	2010	P	REHABILITATION DE 36 LOGEMENTS - Rue Alphonse Daudet	CDC	1 632 000,00	595 920,99	4,58	A	F	Taux fixe à 1.9 %	1,900	F	Taux fixe à 1.9 %	1,900	A-1	EUR	11 322,50	114 740,42
AUVERGNE HABITAT	2011	P	CONSTRUCTION DE 20 LOGEMENTS - Rue Saint Robert	CDC	1 608 765,00	1 343 608,49	30,08	A	V	Livret A + 0.6	2,350	V	Livret A + 0.6	1,100	A-1	EUR	14 779,69	35 191,32
AUVERGNE HABITAT	2011	P	CONSTRUCTION DE 20 LOGEMENTS - Rue Saint Robert	CDC	458 494,00	404 207,67	40,08	A	V	Livret A + 0.6	2,350	V	Livret A + 0.6	1,100	A-1	EUR	4 446,28	7 445,48
AUVERGNE HABITAT	2011	P	CONSTRUCTION DE 20 LOGEMENTS - Rue Saint Robert	CDC	336 496,00	272 800,47	30,08	A	V	Livret A + (-0.2)	1,550	V	Livret A + (-0.2)	0,300	A-1	EUR	818,40	8 095,24
AUVERGNE HABITAT	2011	P	CONSTRUCTION DE 20 LOGEMENTS - Rue Saint Robert	CDC	110 459,00	94 672,03	40,08	A	V	Livret A + (-0.2)	1,550	V	Livret A + (-0.2)	0,300	A-1	EUR	284,02	2 064,82
AUVERGNE HABITAT	2011	P	RESIDENTIALISATION DE 126 LOGEMENTS - Rues Colombier et Aiguillage	CDC	67 730,00	29 443,57	5,17	A	V	Livret A + 0.6	2,600	V	Livret A + 0.6	1,100	A-1	EUR	323,88	4 744,23
AUVERGNE HABITAT	2011	P	RESIDENTIALISATION DE 126 LOGEMENTS - Rue de Gomel	CDC	83 753,00	36 409,08	5,17	A	V	Livret A + 0.6	2,600	V	Livret A + 0.6	1,100	A-1	EUR	400,50	5 866,59
AUVERGNE HABITAT	2011	P	RESIDENTIALISATION DE 126 LOGEMENTS - Rue des Hauts de Chanturgue	CDC	47 950,00	20 844,82	5,17	A	V	Livret A + 0.6	2,600	V	Livret A + 0.6	1,100	A-1	EUR	229,29	3 358,71
AUVERGNE HABITAT	2011	P	Résidentialisation Rue Alphonse Daudet	CDC	65 101,00	28 223,91	5,42	A	V	Livret A + 0.6	2,600	V	Livret A + 0.6	1,100	A-1	EUR	310,46	4 547,71
AUVERGNE HABITAT	2011	P	Réaménagement encours de dette	CDC	4 122 041,20	1 580 636,31	4,42	T	F	Taux fixe à 0.85 %	3,450	F	Taux fixe à 0.85 %	0,850	A-1	EUR	49 645,94	330 704,73
AUVERGNE HABITAT	2011	P	Réaménagement encours de dette	CDC	2 506 105,46	1 452 402,07	12,67	T	V	Euribor 3M + 0.33	1,720	V	Euribor 3M + 0.33	-0,190	A-1	EUR	-2 797,98	113 913,88
AUVERGNE HABITAT	2011	P	Réaménagement encours de dette	CDC	18 922 940,98	14 517 949,02	19,71	A	V	Inflation INSEE hors tabac	1,920	V	Inflation INSEE hors tabac	1,920	A-2	EUR	544 164,73	555 859,64
AUVERGNE HABITAT	2011	P	Réaménagement encours de dette	CDC	14 146 039,12	10 816 834,67	25,83	A	V	Inflation INSEE hors tabac	1,680	V	Inflation INSEE hors tabac	1,680	A-2	EUR	355 752,91	311 091,83
AUVERGNE HABITAT	2011	P	Réaménagement encours de dette	CDC	223 644,12	93 002,57	5,58	A	V	Livret A + 1.25	3,500	V	Livret A + 1.25	1,750	A-1	EUR	1 627,54	16 953,43
AUVERGNE HABITAT	2011	P	Réaménagement encours de dette	CDC	260 618,00	119 027,54	6,33	A	V	Livret A + 1.25	3,500	V	Livret A + 1.25	1,750	A-1	EUR	2 082,98	18 711,66

Désignation du bénéficiaire	Année de mobilisation et profil d'amortissement de l'emprunt (1)		Objet de l'emprunt garanti	Organisme prêteur ou chef de file	Montant initial	Capital restant dû au 01/01/N	Durée résiduelle	Périodicité des remboursements (2)	Taux initial			Taux à la date de vote du budget (6)			Catégorie d'emprunt (7)	Indices ou devises pouvant modifier l'emprunt	Annuité garantie au cours de l'exercice	
	Année	Profil							Taux (3)	Index (4)	Taux actuariel (5)	Taux (3)	Index (4)	Niveau de taux			En intérêts (8)	En capital
AUVERGNE HABITAT	2011	P	Réaménagement encours de dette	CDC	2 014 171,41	649 879,69	6,50	A	V	Livret A + 1.25	3,500	V	Livret A + 1.25	1,750	A-1	EUR	11 372,89	102 163,94
AUVERGNE HABITAT	2011	P	Réaménagement encours de dette	CDC	1 294 891,04	370 521,53	5,67	A	V	Livret A + 1.25	3,500	V	Livret A + 1.25	1,750	A-1	EUR	6 484,13	59 659,96
AUVERGNE HABITAT	2011	P	Réaménagement encours de dette	CDC	2 501 587,35	856 449,92	6,08	A	V	Livret A + 1.25	3,500	V	Livret A + 1.25	1,750	A-1	EUR	14 987,87	120 881,72
AUVERGNE HABITAT	2011	P	Réaménagement encours de dette	CDC	864 888,48	395 005,66	6,50	A	V	Livret A + 1.25	3,500	V	Livret A + 1.25	1,750	A-1	EUR	6 912,60	62 096,61
AUVERGNE HABITAT	2011	P	Réaménagement encours de dette	CDC	594 687,01	94 528,56	5,58	A	V	Livret A + 1.25	3,500	V	Livret A + 1.25	1,750	A-1	EUR	1 654,25	15 220,61
AUVERGNE HABITAT	2011	P	Réaménagement encours de dette	CDC	1 136 017,40	449 740,50	7,08	A	V	Livret A + 1.25	3,500	V	Livret A + 1.25	1,750	A-1	EUR	7 870,46	57 683,16
AUVERGNE HABITAT	2011	P	AMELIORATION DE 1 LOGEMENT - Allée du Pont de la Sarre	CDC	30 043,00	24 343,39	30,33	A	V	Livret A + (-0.2)	1,800	V	Livret A + (-0.2)	0,300	A-1	EUR	73,03	722,38
AUVERGNE HABITAT	2011	P	AMELIORATION DE 1 LOGEMENT - Allée du Pont de la Sarre	CDC	8 292,00	7 102,27	40,33	A	V	Livret A + (-0.2)	1,800	V	Livret A + (-0.2)	0,300	A-1	EUR	21,31	154,90
AUVERGNE HABITAT	2011	P	CONSTRUCTION DE 7 LOGEMENTS - rue Marinette Menut	CDC	573 075,00	478 260,79	30,33	A	V	Livret A + 0.6	2,600	V	Livret A + 0.6	1,100	A-1	EUR	5 260,87	12 526,43
AUVERGNE HABITAT	2011	P	CONSTRUCTION DE 7 LOGEMENTS - rue Marinette Menut	CDC	136 009,00	119 793,94	40,33	A	V	Livret A + 0.6	2,600	V	Livret A + 0.6	1,100	A-1	EUR	1 317,73	2 206,59
AUVERGNE HABITAT	2011	P	CONSTRUCTION DE 7 LOGEMENTS - rue Marinette Menut	CDC	149 752,00	121 341,79	30,33	A	V	Livret A + (-0.2)	1,800	V	Livret A + (-0.2)	0,300	A-1	EUR	364,03	3 600,77
AUVERGNE HABITAT	2011	P	CONSTRUCTION DE 7 LOGEMENTS - rue Marinette Menut	CDC	39 480,00	33 815,38	40,33	A	V	Livret A + (-0.2)	1,800	V	Livret A + (-0.2)	0,300	A-1	EUR	101,45	737,53
AUVERGNE HABITAT	2011	P	Acquisition Amélioration Rue Montmouchet	CDC	25 598,00	20 741,69	30,42	A	V	Livret A + (-0.2)	1,800	V	Livret A + (-0.2)	0,300	A-1	EUR	62,23	615,50
AUVERGNE HABITAT	2011	P	Acquisition Amélioration Rue Montmouchet	CDC	63 340,00	54 251,95	40,42	A	V	Livret A + (-0.2)	1,800	V	Livret A + (-0.2)	0,300	A-1	EUR	162,76	1 183,24
AUVERGNE HABITAT	2011	P	Acquisition Amélioration Rue Thevenod Thibaut	CDC	69 800,00	56 557,90	30,42	A	V	Livret A + (-0.2)	1,800	V	Livret A + (-0.2)	0,300	A-1	EUR	169,67	1 678,33
AUVERGNE HABITAT	2011	P	Acquisition Amélioration Rue Thevenod Thibaut	CDC	100 225,00	85 844,66	40,42	A	V	Livret A + (-0.2)	1,800	V	Livret A + (-0.2)	0,300	A-1	EUR	257,53	1 872,29
AUVERGNE HABITAT	2011	P	Réaménagement encours de dette	CDC	1 285 816,54	1 004 458,64	33,83	A	V	Livret A + (-0.2)	2,050	V	Livret A + (-0.2)	0,300	A-1	EUR	3 013,38	26 947,62

Désignation du bénéficiaire	Année de mobilisation et profil d'amortissement de l'emprunt (1)		Objet de l'emprunt garanti	Organisme prêteur ou chef de file	Montant initial	Capital restant dû au 01/01/N	Durée résiduelle	Périodicité des remboursements (2)	Taux initial			Taux à la date de vote du budget (6)			Catégorie d'emprunt (7)	Indices ou devises pouvant modifier l'emprunt	Annuité garantie au cours de l'exercice	
	Année	Profil							Taux (3)	Index (4)	Taux actuariel (5)	Taux (3)	Index (4)	Niveau de taux			En intérêts (8)	En capital
AUVERGNE HABITAT	2011	P	Réaménagement encours de dette	CDC	3 239 516,07	2 676 131,85	40,83	A	V	Livret A + 0.71	2,960	V	Livret A + 0.71	1,210	A-1	EUR	32 381,20	48 134,70
AUVERGNE HABITAT	2013	P	Construction Rue du Docteur Nivet	CDC	1 386 296,00	1 176 268,69	32,00	A	V	Livret A + (-0.2)	2,050	V	Livret A + (-0.2)	0,300	A-1	EUR	6 469,48	32 605,23
AUVERGNE HABITAT	2013	P	Construction - Rue du Docteur Nivet	CDC	316 218,00	279 533,06	42,00	A	V	Livret A + (-0.2)	2,050	V	Livret A + (-0.2)	0,300	A-1	EUR	1 537,43	5 780,10
AUVERGNE HABITAT	2012	P	Construction GDV Crouel	CDC	330 503,00	206 052,12	31,67	A	V	Livret A + (-0.2)	2,050	V	Livret A + (-0.2)	0,300	A-1	EUR	618,16	5 906,74
AUVERGNE HABITAT	2012	P	Construction GDV Crouel	CDC	20 119,00	17 417,22	41,67	A	V	Livret A + (-0.2)	2,050	V	Livret A + (-0.2)	0,300	A-1	EUR	52,25	369,78
AUVERGNE HABITAT	2013	P	Construction - Rue Armand Fallières	CDC	1 228 939,76	1 061 684,28	32,67	A	V	Livret A + 0.6	1,850	V	Livret A + 0.6	1,100	A-1	EUR	11 678,53	25 749,38
AUVERGNE HABITAT	2013	P	Construction - Rue Armand Fallières	CDC	311 128,41	262 367,64	32,67	A	V	Livret A + (-0.2)	1,050	V	Livret A + (-0.2)	0,300	A-1	EUR	787,10	7 272,62
AUVERGNE HABITAT	2012	P	Construction - Rues Cohendy et des Gourlettes	CDC	998 328,98	883 097,93	33,08	A	V	Livret A + 0.6	1,850	V	Livret A + 0.6	1,850	A-1	EUR	16 337,31	20 638,88
AUVERGNE HABITAT	2012	P	Construction - Rues Cohendy et des Gourlettes	CDC	146 331,13	133 866,71	43,08	A	V	Livret A + 0.6	1,850	V	Livret A + 0.6	1,850	A-1	EUR	2 476,53	2 247,66
AUVERGNE HABITAT	2013	P		CDC	95 391,00	53 438,26	7,83	A	V	Livret A + 0.6	1,850	V	Livret A + 0.6	1,100	A-1	EUR	587,82	6 370,50
AUVERGNE HABITAT	2014	P		CDC	1 938 000,00	1 671 676,97	27,92	A	V	Livret A + 1.45	2,700	V	Livret A + 1.45	1,950	A-1	EUR	32 597,70	43 720,29
AUVERGNE HABITAT	2013	P		CDC	280 996,22	252 744,90	42,67	A	V	Livret A + 0.6	1,850	V	Livret A + 0.6	1,100	A-1	EUR	2 780,19	4 374,40
AUVERGNE HABITAT	2013	P		CDC	74 084,49	65 106,75	42,67	A	V	Livret A + (-0.2)	1,050	V	Livret A + (-0.2)	0,300	A-1	EUR	195,32	1 346,26
AUVERGNE HABITAT	2012	P		CDC	364 935,19	316 225,38	33,08	A	V	Livret A + (-0.2)	1,050	V	Livret A + (-0.2)	1,050	A-1	EUR	3 320,37	8 483,69
AUVERGNE HABITAT	2012	P		CDC	56 788,99	50 933,48	43,08	A	V	Livret A + (-0.2)	1,050	V	Livret A + (-0.2)	1,050	A-1	EUR	534,80	1 026,33
AUVERGNE HABITAT	2013	P		CDC	420 000,00	284 325,02	12,00	A	V	Livret A + 0.15	2,400	V	Livret A + 0.15	0,650	A-1	EUR	2 558,93	20 714,79
AUVERGNE HABITAT	2015	P		CDC	2 738 860,54	2 473 746,81	34,50	A	V	Livret A + 0.6	1,600	V	Livret A + 0.6	1,600	A-1	EUR	39 579,95	55 758,09
AUVERGNE HABITAT	2015	P		CDC	994 224,53	922 909,44	44,50	A	V	Livret A + 0.6	1,600	V	Livret A + 0.6	1,600	A-1	EUR	14 766,55	15 040,35
AUVERGNE HABITAT	2015	P		CDC	1 108 821,05	984 265,54	34,50	A	V	Livret A + (-0.2)	0,800	V	Livret A + (-0.2)	0,800	A-1	EUR	7 874,12	25 578,96
AUVERGNE HABITAT	2015	P		CDC	278 130,02	253 902,45	44,50	A	V	Livret A + (-0.2)	0,800	V	Livret A + (-0.2)	0,800	A-1	EUR	2 031,22	4 988,24

Désignation du bénéficiaire	Année de mobilisation et profil d'amortissement de l'emprunt (1)		Objet de l'emprunt garanti	Organisme prêteur ou chef de file	Montant initial	Capital restant dû au 01/01/N	Durée résiduelle	Périodicité des remboursements (2)	Taux initial			Taux à la date de vote du budget (6)			Catégorie d'emprunt (7)	Indices ou devises pouvant modifier l'emprunt	Annuité garantie au cours de l'exercice	
	Année	Profil							Taux (3)	Index (4)	Taux actuariel (5)	Taux (3)	Index (4)	Niveau de taux			En intérêts (8)	En capital
AUVERGNE HABITAT	2014	P		CDC	640 178,00	568 931,27	33,50	A	V	Livret A + 0,6	1,850	V	Livret A + 0,6	1,850	A-1	EUR	10 525,23	13 275,35
AUVERGNE HABITAT	2014	P		CDC	471 167,00	433 128,82	43,50	A	V	Livret A + 0,6	1,850	V	Livret A + 0,6	1,850	A-1	EUR	8 012,88	7 255,54
AUVERGNE HABITAT	2014	P		CDC	145 826,00	126 890,50	33,50	A	V	Livret A + (-0,2)	1,050	V	Livret A + (-0,2)	1,050	A-1	EUR	1 332,35	3 402,43
AUVERGNE HABITAT	2014	P		CDC	71 017,00	63 966,97	43,50	A	V	Livret A + (-0,2)	1,050	V	Livret A + (-0,2)	1,050	A-1	EUR	671,65	1 288,03
AUVERGNE HABITAT	2014	P		CDC	427 271,00	320 593,24	33,58	A	V	Livret A + (-0,2)	1,050	V	Livret A + (-0,2)	1,050	A-1	EUR	3 366,23	8 596,37
AUVERGNE HABITAT	2014	P		CDC	27 000,00	24 259,34	43,58	A	V	Livret A + (-0,2)	1,050	V	Livret A + (-0,2)	1,050	A-1	EUR	254,72	488,48
AUVERGNE HABITAT	2014	P		CDC	186 896,00	166 095,95	33,50	A	V	Livret A + 0,6	1,850	V	Livret A + 0,6	1,850	A-1	EUR	3 072,78	3 875,65
AUVERGNE HABITAT	2014	P		CDC	34 268,00	30 866,12	43,50	A	V	Livret A + (-0,2)	1,050	V	Livret A + (-0,2)	1,050	A-1	EUR	324,09	621,52
AUVERGNE HABITAT	2016	P		CDC	815 847,04	773 422,14	45,58	A	V	Livret A + 0,6	1,350	V	Livret A + 0,6	1,350	A-1	EUR	10 441,20	11 102,92
AUVERGNE HABITAT	2016	P		CDC	222 244,35	207 728,55	45,58	A	V	Livret A + (-0,2)	0,550	V	Livret A + (-0,2)	0,550	A-1	EUR	1 142,51	3 709,33
AUVERGNE HABITAT	2014	P		CDC	714 799,00	635 247,56	33,50	A	V	Livret A + 0,6	1,850	V	Livret A + 0,6	1,850	A-1	EUR	11 752,08	14 822,77
AUVERGNE HABITAT	2014	P		CDC	405 620,00	372 873,56	43,50	A	V	Livret A + 0,6	1,850	V	Livret A + 0,6	1,850	A-1	EUR	6 898,16	6 246,18
AUVERGNE HABITAT	2014	P		CDC	301 520,00	262 367,65	33,50	A	V	Livret A + (-0,2)	1,050	V	Livret A + (-0,2)	1,050	A-1	EUR	2 754,86	7 035,11
AUVERGNE HABITAT	2014	P		CDC	144 267,00	129 945,25	43,50	A	V	Livret A + (-0,2)	1,050	V	Livret A + (-0,2)	1,050	A-1	EUR	1 364,43	2 616,55
AUVERGNE HABITAT	2014	P		CDC	93 449,00	81 314,66	33,50	A	V	Livret A + (-0,2)	1,050	V	Livret A + (-0,2)	1,050	A-1	EUR	853,80	2 180,37
AUVERGNE HABITAT	2014	P		CDC	68 536,00	63 002,95	43,50	A	V	Livret A + 0,6	1,850	V	Livret A + 0,6	1,850	A-1	EUR	1 165,55	1 055,39
AUVERGNE HABITAT	2016	P		CDC	3 348 832,08	3 106 887,86	35,58	A	V	Livret A + 0,6	1,350	V	Livret A + 0,6	1,350	A-1	EUR	41 942,99	63 206,52
AUVERGNE HABITAT	2016	P		CDC	1 045 333,26	955 845,66	35,58	A	V	Livret A + (-0,2)	0,550	V	Livret A + (-0,2)	0,550	A-1	EUR	5 257,15	22 856,19
AUVERGNE HABITAT	2015	P		CDC	339 757,60	309 560,07	34,25	A	V	Livret A + 0,6	1,600	V	Livret A + 0,6	1,600	A-1	EUR	4 952,96	6 542,28
AUVERGNE HABITAT	2015	P		CDC	137 252,40	128 563,61	44,25	A	V	Livret A + 0,6	1,600	V	Livret A + 0,6	1,600	A-1	EUR	2 057,02	1 906,94

Désignation du bénéficiaire	Année de mobilisation et profil d'amortissement de l'emprunt (1)		Objet de l'emprunt garanti	Organisme prêteur ou chef de file	Montant initial	Capital restant dû au 01/01/N	Durée résiduelle	Périodicité des remboursements (2)	Taux initial			Taux à la date de vote du budget (6)			Catégorie d'emprunt (7)	Indices ou devises pouvant modifier l'emprunt	Annuité garantie au cours de l'exercice	
	Année	Profil							Taux (3)	Index (4)	Taux actuariel (5)	Taux (3)	Index (4)	Niveau de taux			En intérêts (8)	En capital
AUVERGNE HABITAT	2015	P		CDC	67 187,75	60 116,07	34,25	A	V	Livret A + (-0.2)	0,800	V	Livret A + (-0.2)	0,800	A-1	EUR	480,93	1 485,36
AUVERGNE HABITAT	2015	P		CDC	25 729,25	23 678,05	44,25	A	V	Livret A + (-0.2)	0,800	V	Livret A + (-0.2)	0,800	A-1	EUR	189,42	434,28
AUVERGNE HABITAT	2015	P		CDC	329 661,60	300 361,40	34,33	A	V	Livret A + 0.6	1,600	V	Livret A + 0.6	1,600	A-1	EUR	4 805,78	6 347,87
AUVERGNE HABITAT	2015	P		CDC	232 998,00	218 248,00	44,33	A	V	Livret A + 0.6	1,600	V	Livret A + 0.6	1,600	A-1	EUR	3 491,97	3 237,21
AUVERGNE HABITAT	2015	P		CDC	75 678,50	67 713,14	34,33	A	V	Livret A + (-0.2)	0,800	V	Livret A + (-0.2)	0,800	A-1	EUR	541,71	1 673,06
AUVERGNE HABITAT	2015	P		CDC	48 183,50	44 342,20	44,33	A	V	Livret A + (-0.2)	0,800	V	Livret A + (-0.2)	0,800	A-1	EUR	354,74	813,28
AUVERGNE HABITAT	2015	P		CDC	360 000,00	273 403,76	14,50	A	V	Livret A + (-0.25)	0,550	V	Livret A + (-0.25)	0,250	A-1	EUR	683,51	17 597,46
AUVERGNE HABITAT	2015	P		CDC	638 580,00	580 391,60	34,83	A	V	Livret A + 0.6	1,350	V	Livret A + 0.6	1,350	A-1	EUR	7 835,29	12 266,06
AUVERGNE HABITAT	2015	P		CDC	127 802,80	119 417,64	44,83	A	V	Livret A + 0.6	1,350	V	Livret A + 0.6	1,350	A-1	EUR	1 612,14	1 771,28
AUVERGNE HABITAT	2017	P		CDC	119 578,45	101 147,16	15,42	A	V	Livret A + (-0.45)	0,300	V	Livret A + (-0.45)	0,300	A-1	EUR	303,44	6 180,67
AUVERGNE HABITAT	2017	P		CDC	456 676,83	386 286,66	15,42	A	V	Livret A + (-0.45)	0,300	V	Livret A + (-0.45)	0,050	A-1	EUR	193,15	23 604,31
AUVERGNE HABITAT	2015	P		CDC	902 949,89	854 459,09	36,75	A	V	Livret A + 0.6	1,350	V	Livret A + 0.6	1,100	A-1	EUR	9 399,05	16 744,94
AUVERGNE HABITAT	2015	P		CDC	217 076,96	208 689,34	46,75	A	V	Livret A + 0.6	1,350	V	Livret A + 0.6	1,100	A-1	EUR	2 295,58	2 900,60
AUVERGNE HABITAT	2015	P		CDC	38 721,76	36 833,30	46,75	A	V	Livret A + (-0.2)	0,550	V	Livret A + (-0.2)	0,300	A-1	EUR	110,50	640,64
AUVERGNE HABITAT	2016	P		CDC	605 494,60	561 749,22	35,75	A	V	Livret A + 0.6	1,350	V	Livret A + 0.6	1,350	A-1	EUR	7 583,61	11 428,22
AUVERGNE HABITAT	2016	P		CDC	423 037,14	401 038,76	45,75	A	V	Livret A + 0.6	1,350	V	Livret A + 0.6	1,350	A-1	EUR	5 414,02	5 757,14
AUVERGNE HABITAT	2016	P		CDC	202 512,69	185 176,24	35,75	A	V	Livret A + (-0.2)	0,550	V	Livret A + (-0.2)	0,550	A-1	EUR	1 018,47	4 427,94
AUVERGNE HABITAT	2016	P		CDC	91 491,92	85 516,17	45,75	A	V	Livret A + (-0.2)	0,550	V	Livret A + (-0.2)	0,550	A-1	EUR	470,34	1 527,03
AUVERGNE HABITAT	2016	P		CDC	226 995,89	211 644,60	36,33	A	V	Livret A + (-0.2)	0,550	V	Livret A + (-0.2)	0,300	A-1	EUR	634,93	5 173,49
AUVERGNE HABITAT	2017	P		CDC	232 509,50	216 906,88	35,58	A	V	Livret A + 0.6	1,350	V	Livret A + 0.6	1,350	A-1	EUR	2 928,24	4 121,01

Désignation du bénéficiaire	Année de mobilisation et profil d'amortissement de l'emprunt (1)		Objet de l'emprunt garanti	Organisme prêteur ou chef de file	Montant initial	Capital restant dû au 01/01/N	Durée résiduelle	Périodicité des remboursements (2)	Taux initial			Taux à la date de vote du budget (6)			Catégorie d'emprunt (7)	Indices ou devises pouvant modifier l'emprunt	Annuité garantie au cours de l'exercice	
	Année	Profil							Taux (3)	Index (4)	Taux actuariel (5)	Taux (3)	Index (4)	Niveau de taux			En intérêts (8)	En capital
AUVERGNE HABITAT	2017	P		CDC	76 465,50	72 902,34	45,58	A	V	Livret A + 0,6	1,350	V	Livret A + 0,6	1,350	A-1	EUR	984,18	945,10
AUVERGNE HABITAT	2017	P		CDC	70 591,50	64 876,87	35,58	A	V	Livret A + (-0,2)	0,550	V	Livret A + (-0,2)	0,550	A-1	EUR	356,82	1 471,04
AUVERGNE HABITAT	2017	P		CDC	24 568,00	23 080,87	45,58	A	V	Livret A + (-0,2)	0,550	V	Livret A + (-0,2)	0,550	A-1	EUR	126,94	383,24
AUVERGNE HABITAT	2016	P		CDC	206 617,77	187 436,75	34,83	A	V	Livret A + (-0,19)	0,560	V	Livret A + (-0,19)	0,560	A-1	EUR	1 049,65	4 862,57
AUVERGNE HABITAT	2016	P		CDC	675 000,00	548 677,83	15,75	A	V	Livret A + (-0,45)	0,300	V	Livret A + (-0,45)	0,300	A-1	EUR	1 646,03	32 237,73
AUVERGNE HABITAT	2016	P		CDC	1 080 000,00	877 884,52	15,75	A	V	Livret A + (-0,45)	0,300	V	Livret A + (-0,45)	0,050	A-1	EUR	438,94	51 580,36
AUVERGNE HABITAT	2017	P		CDC	34 295,50	31 909,92	35,00	A	V	Livret A + (-0,2)	0,550	V	Livret A + (-0,2)	0,550	A-1	EUR	175,50	803,96
AUVERGNE HABITAT	2017	P		CDC	209 833,97	196 419,64	36,75	A	V	Livret A + (-0,2)	0,550	V	Livret A + (-0,2)	0,300	A-1	EUR	589,26	4 548,88
AUVERGNE HABITAT	2017	P		CDC	150 717,27	141 620,43	36,58	A	V	Livret A + (-0,2)	0,550	V	Livret A + (-0,2)	0,300	A-1	EUR	424,86	3 104,28
AUVERGNE HABITAT	2017	P		CDC	178 275,55	172 120,21	46,58	A	V	Livret A + 0,6	1,350	V	Livret A + 0,6	1,100	A-1	EUR	1 893,32	2 152,01
AUVERGNE HABITAT	2017	P		CDC	447 896,96	425 606,82	36,58	A	V	Livret A + 0,6	1,350	V	Livret A + 0,6	1,100	A-1	EUR	4 681,68	7 766,15
AUVERGNE HABITAT	2017	P		CDC	57 159,86	54 580,80	46,58	A	V	Livret A + (-0,2)	0,550	V	Livret A + (-0,2)	0,300	A-1	EUR	163,74	880,90
AUVERGNE HABITAT	2017	P		CDC	580 058,00	580 058,00	36,75	A	V	Livret A + 0,6	1,350	V	Livret A + 0,6	1,100	A-1	EUR	6 380,64	0,00
AUVERGNE HABITAT	2017	P	Acquisition de 139 logements - rue Guynemer	BANQUE POSTALE	3 753 000,00	2 955 575,43	18,91	T	V	(Euribor 3M + 1,08)-Floor 0 sur Euribor 3M	1,100	V	(Euribor 3M + 1,08)-Floor 0 sur Euribor 3M	1,100	A-1	EUR	31 882,08	95 873,96
AUVERGNE HABITAT	2011	P		CDC	3 119 057,13	1 782 989,78	12,67	T	V	(Euribor 1M + 0,1)-Floor -0,1 sur Euribor 1M	0,430	V	(Euribor 1M + 0,1)-Floor -0,1 sur Euribor 1M	0,000	A-1	EUR	0,00	139 842,36
AUVERGNE HABITAT	2017	P		CDC	28 752,25	27 240,47	46,92	A	V	Livret A + (-0,2)	0,550	V	Livret A + (-0,2)	0,300	A-1	EUR	81,72	509,48
AUVERGNE HABITAT	2017	P		CDC	271 664,00	255 953,52	36,92	A	V	Livret A + 0,6	1,350	V	Livret A + 0,6	1,100	A-1	EUR	2 815,49	5 378,85

Désignation du bénéficiaire	Année de mobilisation et profil d'amortissement de l'emprunt (1)		Objet de l'emprunt garanti	Organisme prêteur ou chef de file	Montant initial	Capital restant dû au 01/01/N	Durée résiduelle	Périodicité des remboursements (2)	Taux initial			Taux à la date de vote du budget (6)			Catégorie d'emprunt (7)	Indices ou devises pouvant modifier l'emprunt	Annuité garantie au cours de l'exercice	
	Année	Profil							Taux (3)	Index (4)	Taux actuariel (5)	Taux (3)	Index (4)	Niveau de taux			En intérêts (8)	En capital
AUVERGNE HABITAT	2017	P		CDC	149 808,80	143 370,74	46,92	A	V	Livret A + 0,6	1,350	V	Livret A + 0,6	1,100	A-1	EUR	1 577,08	2 204,22
AUVERGNE HABITAT	2017	P		CDC	37 091,00	34 582,61	36,92	A	V	Livret A + (-0,2)	0,550	V	Livret A + (-0,2)	0,300	A-1	EUR	103,75	845,35
AUVERGNE HABITAT	2017	P		CDC	88 447,83	85 803,63	47,92	A	V	Livret A + (-0,2)	0,550	V	Livret A + (-0,2)	0,300	A-1	EUR	257,41	1 346,58
AUVERGNE HABITAT	2017	P		CDC	672 653,11	650 585,98	37,92	A	V	Livret A + 0,6	1,350	V	Livret A + 0,6	1,100	A-1	EUR	7 156,45	11 408,26
AUVERGNE HABITAT	2017	P		CDC	357 103,92	348 983,42	47,92	A	V	Livret A + 0,6	1,350	V	Livret A + 0,6	1,100	A-1	EUR	3 838,82	4 209,26
AUVERGNE HABITAT	2017	P		CDC	215 405,99	206 789,66	37,92	A	V	Livret A + (-0,2)	0,550	V	Livret A + (-0,2)	0,300	A-1	EUR	620,37	4 384,92
AUVERGNE HABITAT	2017	P		CDC	16 816,25	15 679,00	36,92	A	V	Livret A + (-0,2)	0,550	V	Livret A + (-0,2)	0,300	A-1	EUR	47,04	383,26
AUVERGNE HABITAT	2017	P		CDC	41 436,25	39 257,55	46,92	A	V	Livret A + (-0,2)	0,550	V	Livret A + (-0,2)	0,300	A-1	EUR	117,77	734,24
AUVERGNE HABITAT	2017	P		CDC	226 490,40	216 756,93	46,92	A	V	Livret A + 0,6	1,350	V	Livret A + 0,6	1,100	A-1	EUR	2 384,33	3 332,48
AUVERGNE HABITAT	2017	P		CDC	65 202,40	61 431,71	36,92	A	V	Livret A + 0,6	1,350	V	Livret A + 0,6	1,100	A-1	EUR	675,75	1 290,98
AUVERGNE HABITAT	2017	P		CDC	593 760,33	569 219,35	18,00	A	V	Livret A + 0,6	1,350	V	Livret A + 0,6	1,100	A-1	EUR	7 684,46	25 035,07
AUVERGNE HABITAT	2017	P		CDC	1 728 929,73	1 649 041,73	18,00	A	V	Livret A + (-0,45)	0,300	V	Livret A + (-0,45)	0,050	A-1	EUR	4 947,13	80 553,05
AUVERGNE HABITAT	2017	P		CDC	76 476,00	71 733,16	36,92	A	V	Livret A + 0,6	1,350	V	Livret A + 0,6	1,100	A-1	EUR	789,06	1 610,82
AUVERGNE HABITAT	2017	P		CDC	52 803,60	50 300,93	46,92	A	V	Livret A + 0,6	1,350	V	Livret A + 0,6	1,100	A-1	EUR	553,31	849,14
AUVERGNE HABITAT	2017	P		CDC	19 796,00	18 601,18	36,92	A	V	Livret A + (-0,2)	0,550	V	Livret A + (-0,2)	0,300	A-1	EUR	55,80	407,73
AUVERGNE HABITAT	2017	P		CDC	10 841,25	10 352,09	46,92	A	V	Livret A + (-0,2)	0,550	V	Livret A + (-0,2)	0,300	A-1	EUR	31,06	167,08
AUVERGNE HABITAT	2017	P		CDC	44 340,33	42 291,51	18,00	A	V	Livret A + (-0,45)	0,300	V	Livret A + (-0,45)	0,050	A-1	EUR	126,87	2 065,87
AUVERGNE HABITAT	2017	P		CDC	618 954,67	593 372,37	18,00	A	V	Livret A + 0,6	1,350	V	Livret A + 0,6	1,100	A-1	EUR	8 010,53	26 097,36
AUVERGNE HABITAT	2018	P		CDC	659 213,16	632 153,66	33,92	A	V	Livret A + 0,6	1,350	V	Livret A + 0,6	1,100	A-1	EUR	6 953,69	13 889,24
AUVERGNE HABITAT	2018	P		CDC	232 642,59	225 901,69	43,92	A	V	Livret A + 0,6	1,350	V	Livret A + 0,6	1,100	A-1	EUR	2 484,92	3 463,52

Désignation du bénéficiaire	Année de mobilisation et profil d'amortissement de l'emprunt (1)		Objet de l'emprunt garanti	Organisme prêteur ou chef de file	Montant initial	Capital restant dû au 01/01/N	Durée résiduelle	Périodicité des remboursements (2)	Taux initial			Taux à la date de vote du budget (6)			Catégorie d'emprunt (7)	Indices ou devises pouvant modifier l'emprunt	Annuité garantie au cours de l'exercice	
	Année	Profil							Taux (3)	Index (4)	Taux actuariel (5)	Taux (3)	Index (4)	Niveau de taux			En intérêts (8)	En capital
AUVERGNE HABITAT	2018	P		CDC	187 687,51	178 673,02	33,92	A	V	Livret A + (-0.2)	0,550	V	Livret A + (-0.2)	0,300	A-1	EUR	536,02	4 565,28
AUVERGNE HABITAT	2018	P		CDC	54 112,29	52 171,28	43,92	A	V	Livret A + (-0.2)	0,550	V	Livret A + (-0.2)	0,300	A-1	EUR	156,51	983,28
AUVERGNE HABITAT	2018	P		CDC	276 408,23	265 062,18	33,92	A	V	Livret A + 0.6	1,350	V	Livret A + 0.6	1,100	A-1	EUR	2 915,68	5 823,76
AUVERGNE HABITAT	2018	P		CDC	120 122,64	116 642,05	43,92	A	V	Livret A + 0.6	1,350	V	Livret A + 0.6	1,100	A-1	EUR	1 283,06	1 788,35
AUVERGNE HABITAT	2018	P		CDC	86 395,84	82 246,31	33,92	A	V	Livret A + (-0.2)	0,550	V	Livret A + (-0.2)	0,300	A-1	EUR	246,74	2 101,48
AUVERGNE HABITAT	2018	P		CDC	29 281,55	28 231,22	43,92	A	V	Livret A + (-0.2)	0,550	V	Livret A + (-0.2)	0,300	A-1	EUR	84,69	532,08
AUVERGNE HABITAT	2018	P		CDC	338 534,98	324 638,74	33,92	A	V	Livret A + 0.6	1,350	V	Livret A + 0.6	1,100	A-1	EUR	3 571,03	7 132,73
AUVERGNE HABITAT	2018	P		CDC	107 198,06	104 091,96	43,92	A	V	Livret A + 0.6	1,350	V	Livret A + 0.6	1,100	A-1	EUR	1 145,01	1 595,94
AUVERGNE HABITAT	2018	P		CDC	97 625,01	92 936,15	33,92	A	V	Livret A + (-0.2)	0,550	V	Livret A + (-0.2)	0,300	A-1	EUR	278,81	2 374,62
AUVERGNE HABITAT	2018	P		CDC	26 236,26	25 295,17	43,92	A	V	Livret A + (-0.2)	0,550	V	Livret A + (-0.2)	0,300	A-1	EUR	75,89	476,75
AUVERGNE HABITAT	2018	P		CDC	719 240,07	661 091,20	15,00	A	V	Livret A + 1.2	1,950	V	Livret A + 1.2	1,700	A-1	EUR	12 891,28	43 365,95
AUVERGNE HABITAT	2018	P		CDC	682 365,18	591 091,74	15,83	A	V	Livret A + 1.2	1,950	V	Livret A + 1.2	1,700	A-1	EUR	10 048,56	37 968,78
AUVERGNE HABITAT	2018	P		CDC	755 131,09	670 728,57	16,00	A	V	Livret A + 1.2	1,950	V	Livret A + 1.2	1,700	A-1	EUR	13 079,21	41 626,40
AUVERGNE HABITAT	2018	P		CDC	940 705,36	800 688,53	17,58	A	V	Livret A + 1.2	1,950	V	Livret A + 1.2	1,700	A-1	EUR	13 611,71	46 065,09
AUVERGNE HABITAT	2018	P		CDC	280 747,20	237 054,40	16,67	A	V	Livret A + 1.2	1,950	V	Livret A + 1.2	1,700	A-1	EUR	4 029,92	14 384,30
AUVERGNE HABITAT	2018	P		CDC	175 362,70	148 070,92	16,83	A	V	Livret A + 1.2	1,950	V	Livret A + 1.2	1,700	A-1	EUR	2 517,21	8 984,84
AUVERGNE HABITAT	2018	P		CDC	97 426,06	87 285,29	17,25	A	V	Livret A + 1.2	1,950	V	Livret A + 1.2	1,700	A-1	EUR	1 483,85	5 021,69
AUVERGNE HABITAT	2018	P		CDC	319 813,61	287 971,97	18,25	A	V	Livret A + 1.2	1,950	V	Livret A + 1.2	1,700	A-1	EUR	4 895,52	15 760,17
AUVERGNE HABITAT	2018	P		CDC	1 154 776,63	1 059 743,79	26,67	A	V	Livret A + 0.65	1,400	V	Livret A + 0.65	1,150	A-1	EUR	12 187,05	32 568,70
AUVERGNE HABITAT	2018	P		CDC	803 337,60	757 724,04	26,50	A	V	Livret A + 0.65	1,400	V	Livret A + 0.65	1,150	A-1	EUR	8 713,83	23 286,83

Désignation du bénéficiaire	Année de mobilisation et profil d'amortissement de l'emprunt (1)		Objet de l'emprunt garanti	Organisme prêteur ou chef de file	Montant initial	Capital restant dû au 01/01/N	Durée résiduelle	Périodicité des remboursements (2)	Taux initial			Taux à la date de vote du budget (6)			Catégorie d'emprunt (7)	Indices ou devises pouvant modifier l'emprunt	Annuité garantie au cours de l'exercice	
	Année	Profil							Taux (3)	Index (4)	Taux actuariel (5)	Taux (3)	Index (4)	Niveau de taux			En intérêts (8)	En capital
AUVERGNE HABITAT	2018	P		CDC	1 291 473,19	1 199 006,95	21,25	A	V	Livret A + 0,6	1,350	V	Livret A + 0,6	1,100	A-1	EUR	13 189,08	47 171,44
AUVERGNE HABITAT	2018	P		CDC	210 797,49	196 410,73	22,00	A	V	Livret A + 0,6	1,350	V	Livret A + 0,6	1,100	A-1	EUR	2 651,54	7 339,38
AUVERGNE HABITAT	2018	P		CDC	1 223 237,26	1 102 989,10	22,92	A	V	Livret A + 0,6	1,350	V	Livret A + 0,6	1,100	A-1	EUR	12 132,88	41 177,26
AUVERGNE HABITAT	2018	P		CDC	2 841 053,14	2 561 768,48	22,92	A	V	Livret A + 0,6	1,350	V	Livret A + 0,6	1,100	A-1	EUR	28 179,45	95 637,02
AUVERGNE HABITAT	2018	P		CDC	2 479 464,57	2 235 725,23	22,92	A	V	Livret A + 0,6	1,350	V	Livret A + 0,6	1,100	A-1	EUR	24 592,98	83 465,04
AUVERGNE HABITAT	2018	P		CDC	2 661 778,14	2 400 116,79	22,92	A	V	Livret A + 0,6	1,350	V	Livret A + 0,6	1,100	A-1	EUR	26 401,28	89 602,17
AUVERGNE HABITAT	2018	P		CDC	144 243,37	127 509,64	18,92	A	V	Livret A + 0,6	1,350	V	Livret A + 0,6	1,100	A-1	EUR	1 402,61	5 767,04
AUVERGNE HABITAT	2018	P		CDC	213 733,61	196 802,64	19,50	A	V	Livret A + 0,6	1,350	V	Livret A + 0,6	1,100	A-1	EUR	2 164,83	8 637,30
AUVERGNE HABITAT	2018	P		CDC	417 472,44	386 062,03	20,42	A	V	Livret A + 0,6	1,350	V	Livret A + 0,6	1,100	A-1	EUR	4 246,68	16 023,95
AUVERGNE HABITAT	2018	P		CDC	1 700 412,92	1 528 882,10	20,75	A	V	Livret A + 0,6	1,350	V	Livret A + 0,6	1,100	A-1	EUR	16 817,70	59 526,19
AUVERGNE HABITAT	2018	P		CDC	917 788,14	880 248,88	35,25	A	V	Livret A + 0,6	1,350	V	Livret A + 0,6	1,100	A-1	EUR	9 682,74	19 150,57
AUVERGNE HABITAT	2018	P		CDC	441 704,95	428 415,22	45,25	A	V	Livret A + 0,6	1,350	V	Livret A + 0,6	1,100	A-1	EUR	4 712,57	6 779,73
AUVERGNE HABITAT	2019	P		CDC	575 070,00	575 070,00	38,58	A	V	Livret A + 0,6	1,350	V	Livret A + 0,6	1,100	A-1	EUR	6 325,77	0,00
AUVERGNE HABITAT	2019	P		CDC	317 910,40	312 754,12	38,75	A	V	Livret A + 0,6	1,350	V	Livret A + 0,6	1,100	A-1	EUR	3 440,30	5 273,13
AUVERGNE HABITAT	2019	P		CDC	137 168,00	135 627,29	48,75	A	V	Livret A + 0,6	1,350	V	Livret A + 0,6	1,100	A-1	EUR	1 491,90	1 578,47
AUVERGNE HABITAT	2019	P		CDC	112 612,25	110 373,29	38,75	A	V	Livret A + (-0,2)	0,550	V	Livret A + (-0,2)	0,300	A-1	EUR	331,12	2 265,57
AUVERGNE HABITAT	2019	P		CDC	32 938,75	32 449,41	48,75	A	V	Livret A + (-0,2)	0,550	V	Livret A + (-0,2)	0,300	A-1	EUR	97,35	495,38
AUVERGNE HABITAT	2019	P		CDC	128 119,60	126 041,59	38,75	A	V	Livret A + 0,6	1,350	V	Livret A + 0,6	1,100	A-1	EUR	1 386,46	2 125,10
AUVERGNE HABITAT	2019	P		CDC	84 780,80	83 828,52	48,75	A	V	Livret A + 0,6	1,350	V	Livret A + 0,6	1,100	A-1	EUR	922,11	975,62
AUVERGNE HABITAT	2019	P		CDC	34 448,25	33 763,35	38,75	A	V	Livret A + (-0,2)	0,550	V	Livret A + (-0,2)	0,300	A-1	EUR	101,29	693,04

Désignation du bénéficiaire	Année de mobilisation et profil d'amortissement de l'emprunt (1)		Objet de l'emprunt garanti	Organisme prêteur ou chef de file	Montant initial	Capital restant dû au 01/01/N	Durée résiduelle	Périodicité des remboursements (2)	Taux initial			Taux à la date de vote du budget (6)			Catégorie d'emprunt (7)	Indices ou devises pouvant modifier l'emprunt	Annuité garantie au cours de l'exercice	
	Année	Profil							Taux (3)	Index (4)	Taux actuariel (5)	Taux (3)	Index (4)	Niveau de taux			En intérêts (8)	En capital
AUVERGNE HABITAT	2019	P		CDC	17 298,25	17 041,27	48,75	A	V	Livret A + (-0.2)	0,550	V	Livret A + (-0.2)	0,300	A-1	EUR	51,12	260,16
AUVERGNE HABITAT	2019	P		CDC	800 000,00	763 034,70	18,58	A	V	Livret A + (-0.45)	0,300	V	Livret A + (-0.45)	0,050	A-1	EUR	381,52	37 273,02
AUVERGNE HABITAT	2019	P		CDC	993 516,50	947 555,34	18,58	A	F	Taux fixe à 0.81 %	0,810	F	Taux fixe à 0.81 %	0,810	A-1	EUR	7 675,20	46 333,44
AUVERGNE HABITAT	2019	P		CDC	1 136 000,00	1 083 509,28	18,58	A	V	Livret A + (-0.45)	0,300	V	Livret A + (-0.45)	0,050	A-1	EUR	541,75	52 927,69
AUVERGNE HABITAT	2019	P		CDC	1 341 136,00	1 279 093,59	18,58	A	F	Taux fixe à 0.81 %	0,810	F	Taux fixe à 0.81 %	0,810	A-1	EUR	10 360,66	62 544,96
AUVERGNE HABITAT	2019	P		CDC	337 197,75	330 493,56	38,75	A	V	Livret A + (-0.2)	0,550	V	Livret A + (-0.2)	0,300	A-1	EUR	991,48	6 783,86
AUVERGNE HABITAT	2019	P		CDC	116 618,25	114 885,77	48,75	A	V	Livret A + (-0.2)	0,550	V	Livret A + (-0.2)	0,300	A-1	EUR	344,66	1 753,88
AUVERGNE HABITAT	2019	P		CDC	1 086 424,00	1 064 174,06	38,75	A	V	Livret A + 0.6	1,350	V	Livret A + 0.6	1,100	A-1	EUR	11 705,91	22 458,02
AUVERGNE HABITAT	2019	P		CDC	539 488,80	531 040,73	48,75	A	V	Livret A + 0.6	1,350	V	Livret A + 0.6	1,100	A-1	EUR	5 841,45	8 522,80
AUVERGNE HABITAT	2019	P		CDC	125 532,00	122 961,10	38,75	A	V	Livret A + 0.6	1,350	V	Livret A + 0.6	1,100	A-1	EUR	1 352,57	2 594,94
AUVERGNE HABITAT	2019	P		CDC	130 326,40	128 285,57	48,75	A	V	Livret A + 0.6	1,350	V	Livret A + 0.6	1,100	A-1	EUR	1 411,14	2 058,88
AUVERGNE HABITAT	2019	P		CDC	48 342,00	47 380,86	38,75	A	V	Livret A + (-0.2)	0,550	V	Livret A + (-0.2)	0,300	A-1	EUR	142,14	972,56
AUVERGNE HABITAT	2019	P		CDC	37 481,50	36 924,67	48,75	A	V	Livret A + (-0.2)	0,550	V	Livret A + (-0.2)	0,300	A-1	EUR	110,77	563,71
ERILIA-	2005	X	CONSTRUCTION DE 169 LOGEMENTS	Crédit Foncier	3 918 000,00	2 548 406,81	15,91	A	V	Livret A + 1.55	3,550	V	Livret A + 1.55	2,050	A-1	EUR	52 242,34	145 426,28
FONCIERE D'HABITAT ET HUMANISME	2000	P	Acq./Amélior. 1 pavillon 12, rue de Bienfaisance - 4620-0	CDC	10 811,00	4 981,52	11,58	A	V	Livret A + 0.8	3,800	V	Livret A + 0.8	1,300	A-1	EUR	64,76	417,43
FONCIERE D'HABITAT ET HUMANISME	2000	P	Acq./Amélioration 1 pavillon 1, rue de la Foi - 4619-0	CDC	10 869,54	5 008,50	11,58	A	V	Livret A + 0.8	3,800	V	Livret A + 0.8	1,300	A-1	EUR	65,11	419,69
FONCIERE D'HABITAT ET HUMANISME	2007	P	ACQUISITION DE 11 LOGEMENTS - 9 RUE DU GALLET	CDC	62 000,00	33 260,77	11,00	A	V	Livret A	2,750	V	Livret A	0,500	A-1	EUR	249,46	2 659,24
FONCIERE D'HABITAT ET HUMANISME	2007	P	AMELIORATION DE 7 LOGEMENTS - 41 ave A. Elisabeth	CDC	192 000,00	125 206,53	16,42	A	V	Livret A + 0.8	3,550	V	Livret A + 0.8	1,300	A-1	EUR	1 627,68	6 493,91

Désignation du bénéficiaire	Année de mobilisation et profil d'amortissement de l'emprunt (1)		Objet de l'emprunt garanti	Organisme prêteur ou chef de file	Montant initial	Capital restant dû au 01/01/N	Durée résiduelle	Périodicité des remboursements (2)	Taux initial			Taux à la date de vote du budget (6)			Catégorie d'emprunt (7)	Indices ou devises pouvant modifier l'emprunt	Annuité garantie au cours de l'exercice	
	Année	Profil							Taux (3)	Index (4)	Taux actuariel (5)	Taux (3)	Index (4)	Niveau de taux			En intérêts (8)	En capital
FONCIERE D'HABITAT ET HUMANISME	2007	P	ACQUISITION DE 8 LOGEMENTS - 11 rue du Gallet	CDC	40 000,00	27 386,85	21,83	A	V	Livret A + (-0.2)	2,800	V	Livret A + (-0.2)	0,300	A-1	EUR	82,16	1 174,48
FONCIERE D'HABITAT ET HUMANISME	2011	P	Réhabilitation - Place Henri Dunan	CDC	21 000,00	5 666,97	2,92	A	V	Livret A + 0.6	2,850	V	Livret A + 0.6	1,100	A-1	EUR	62,34	1 863,72
FONCIERE D'HABITAT ET HUMANISME	2011	P	Réhabilitation - Rue Nouvelles des Liondards	CDC	31 400,00	8 473,46	2,92	A	V	Livret A + 0.6	2,850	V	Livret A + 0.6	1,100	A-1	EUR	93,21	2 786,70
FONCIERE D'HABITAT ET HUMANISME	2012	P	Réhabilitation - Rue de la Croix des Liondards	CDC	23 900,00	8 542,38	3,00	A	V	Livret A + 0.6	2,850	V	Livret A + 0.6	1,100	A-1	EUR	115,32	2 092,83
FONCIERE D'HABITAT ET HUMANISME	2013	P	Réhabilitation - 166 ave de la Libération	CDC	110 800,00	48 840,60	4,08	A	V	Livret A + 0.6	2,850	V	Livret A + 0.6	1,100	A-1	EUR	537,25	9 507,92
FONCIERE D'HABITAT ET HUMANISME	2015	P		CDC	59 000,00	53 288,98	34,08	A	V	Livret A + 0.6	1,600	V	Livret A + 0.6	1,600	A-1	EUR	852,62	1 201,13
FONCIERE D'HABITAT ET HUMANISME	2015	P		CDC	211 000,00	187 298,04	34,08	A	V	Livret A + (-0.2)	0,800	V	Livret A + (-0.2)	0,800	A-1	EUR	1 498,38	4 867,48
FONCIERE D'HABITAT ET HUMANISME	2014	P		CDC	22 000,00	11 194,54	5,83	A	V	Livret A + (-0.2)	0,800	V	Livret A + (-0.2)	0,300	A-1	EUR	33,58	1 840,26
FONCIERE D'HABITAT ET HUMANISME	2014	P		CDC	55 000,00	27 986,31	5,83	A	V	Livret A + (-0.2)	0,800	V	Livret A + (-0.2)	0,300	A-1	EUR	83,96	4 600,66
FONCIERE D'HABITAT ET HUMANISME	2014	P		CDC	46 000,00	18 726,04	3,83	A	V	Livret A + (-0.2)	0,800	V	Livret A + (-0.2)	0,300	A-1	EUR	56,18	4 643,07
LOGIDOME-OPH DE CLERMONT-FD	1976	P	110 logts PLR Neyrat - 16418-229-24	CDC	15 275,39	442,83	0,82	A	F	Taux fixe à 1 %	1,000	F	Taux fixe à 1 %	1,000	A-1	EUR	4,43	442,83
LOGIDOME-OPH DE CLERMONT-FD	1976	P	Presbytère 2 - 16418-230-25	CDC	2 301,98	66,74	0,82	A	F	Taux fixe à 1 %	1,000	F	Taux fixe à 1 %	1,000	A-1	EUR	0,67	66,74
LOGIDOME-OPH DE CLERMONT-FD	1977	P	135 logts Croix Neyrat - 16418-241-24	CDC	10 732,41	642,12	1,07	A	F	Taux fixe à 1.2 %	1,200	F	Taux fixe à 1.2 %	1,200	A-1	EUR	7,71	319,10

Désignation du bénéficiaire	Année de mobilisation et profil d'amortissement de l'emprunt (1)		Objet de l'emprunt garanti	Organisme prêteur ou chef de file	Montant initial	Capital restant dû au 01/01/N	Durée résiduelle	Périodicité des remboursements (2)	Taux initial			Taux à la date de vote du budget (6)			Catégorie d'emprunt (7)	Indices ou devises pouvant modifier l'emprunt	Annuité garantie au cours de l'exercice	
	Année	Profil							Taux (3)	Index (4)	Taux actuariel (5)	Taux (3)	Index (4)	Niveau de taux			En intérêts (8)	En capital
LOGIDOME-OPH DE CLERMONT-FD	1977	P	135 logts Croix Neyrat - 16418-236-24	CDC	36 648,74	2 114,06	1,07	A	F	Taux fixe à 1 %	1,000	F	Taux fixe à 1 %	1,000	A-1	EUR	21,14	1 051,77
LOGIDOME-OPH DE CLERMONT-FD	1977	P	93 logts Croix Neyrat - 16418-234-24	CDC	14 711,33	848,61	1,07	A	F	Taux fixe à 1 %	1,000	F	Taux fixe à 1 %	1,000	A-1	EUR	8,49	422,19
LOGIDOME-OPH DE CLERMONT-FD	1986	P	Construc. 64 logts - la Boucle - Croix-de-Neyrat - 1055	CDC	24 581,64	2 896,73	2,42	A	V	Livret A + (-0.1)	5,750	V	Livret A + (-0.1)	0,650	A-1	EUR	11,59	985,69
LOGIDOME-OPH DE CLERMONT-FD	1986	P	Le Clemenceau - 16411-2-31	CDC	152 982,59	13 309,49	2,67	A	V	Livret A + 0.52	4,940	V	Livret A + 0.52	1,020	A-1	EUR	135,76	4 457,42
LOGIDOME-OPH DE CLERMONT-FD	1987	P	Le Nevada - 16411-3-33	CDC	13 766,15	1 989,25	3,08	A	V	Livret A + 0.52	4,940	V	Livret A + 0.52	1,270	A-1	EUR	20,29	500,94
LOGIDOME-OPH DE CLERMONT-FD	1987	P	La Fontaine du Large - 16411-5-36	CDC	2 286 735,26	267 921,57	3,25	A	V	Livret A + 0.52	4,940	V	Livret A + 0.52	1,270	A-1	EUR	2 732,80	67 468,92
LOGIDOME-OPH DE CLERMONT-FD	1987	P	La Fontaine du Large - 16411-4-36	CDC	745 433,77	86 787,05	3,08	A	V	Livret A + 0.52	4,940	V	Livret A + 0.52	1,270	A-1	EUR	885,23	21 855,01
LOGIDOME-OPH DE CLERMONT-FD	1987	P	Vaucanson - 16411-6-34	CDC	20 321,45	2 677,55	3,67	A	V	Livret A + 0.52	4,940	V	Livret A + 0.52	1,270	A-1	EUR	27,31	674,27
LOGIDOME-OPH DE CLERMONT-FD	1987	P	Vaucanson - 16411-7-34	CDC	80 493,08	11 784,25	3,67	A	V	Livret A + 0.52	4,940	V	Livret A + 0.52	1,270	A-1	EUR	120,20	2 967,55
LOGIDOME-OPH DE CLERMONT-FD	1987	P	La Fontaine du Large - 16411-8-36	CDC	460 270,26	52 675,86	3,83	A	V	Livret A + 0.52	4,940	V	Livret A + 0.52	1,270	A-1	EUR	537,29	13 265,02
LOGIDOME-OPH DE CLERMONT-FD	1988	P	Cités Michelin - 16411-9-38	CDC	182 938,82	44 013,85	4,17	A	V	Livret A + 0.52	4,940	V	Livret A + 0.52	1,270	A-1	EUR	448,94	8 890,94
LOGIDOME-OPH DE CLERMONT-FD	1989	P	La Fontaine du Large - 16411-10-36	CDC	54 881,65	8 878,88	5,75	A	V	Livret A + 0.52	4,940	V	Livret A + 0.52	1,270	A-1	EUR	90,56	1 498,88
LOGIDOME-OPH DE CLERMONT-FD	1995	P	Le Cercle 49 logts - 16411-21-51	CDC	2 330 335,67	666 944,47	9,58	A	V	Livret A + 1.3	5,800	V	Livret A + 1.3	2,050	A-1	EUR	12 005,00	66 290,25

Désignation du bénéficiaire	Année de mobilisation et profil d'amortissement de l'emprunt (1)		Objet de l'emprunt garanti	Organisme prêteur ou chef de file	Montant initial	Capital restant dû au 01/01/N	Durée résiduelle	Périodicité des remboursements (2)	Taux initial			Taux à la date de vote du budget (6)			Catégorie d'emprunt (7)	Indices ou devises pouvant modifier l'emprunt	Annuité garantie au cours de l'exercice	
	Année	Profil							Taux (3)	Index (4)	Taux actuariel (5)	Taux (3)	Index (4)	Niveau de taux			En intérêts (8)	En capital
LOGIDOME-OPH DE CLERMONT-FD	1996	P	Le Cercle 2 - 48 PLA - 16411-25-51	CDC	2 496 047,76	712 974,62	7,25	A	V	Livret A + 1.3	4,800	V	Livret A + 1.3	2,050	A-1	EUR	12 833,54	88 559,46
LOGIDOME-OPH DE CLERMONT-FD	1996	P	Le Cercle 2ème tranche 2 PLATS - 16411-24-51	CDC	83 389,62	18 664,13	7,25	A	V	Livret A + 0.8	4,300	V	Livret A + 0.8	1,300	A-1	EUR	242,63	2 486,33
LOGIDOME-OPH DE CLERMONT-FD	1996	P	Buffon 2 logts PLATS - 16411-27-52	CDC	82 322,47	23 107,08	7,92	A	V	Livret A + 0.8	4,300	V	Livret A + 0.8	1,300	A-1	EUR	300,39	3 024,91
LOGIDOME-OPH DE CLERMONT-FD	1999	P	Acq.-réhab. 2 logts - 137 r. du Var/4 r. F. Villon - 1148	CDC	77 444,10	30 349,16	10,33	A	V	Livret A + 0.8	3,800	V	Livret A + 0.8	1,300	A-1	EUR	394,54	2 882,37
LOGIDOME-OPH DE CLERMONT-FD	1999	P	Constr. 4 logts - imm. la Falaise à la Raye-Dieu - 1166	CDC	189 799,03	74 007,10	10,67	A	V	Livret A + 0.8	3,050	V	Livret A + 0.8	1,300	A-1	EUR	962,09	7 028,71
LOGIDOME-OPH DE CLERMONT-FD	2000	P	Acq.-amélior. 5 logts - Montferrand centre - 1175	CDC	103 360,43	49 069,38	14,92	A	V	Livret A + 0.7	3,700	V	Livret A + 0.7	1,200	A-1	EUR	588,83	3 516,01
LOGIDOME-OPH DE CLERMONT-FD	2002	P	CONSTRUCTION FOYER ANDITOIT - Rue Simonnet . Z.A.C.Pradelle	CDC	906 053,73	556 962,96	16,25	A	V	Livret A + 1.2	4,200	V	Livret A + 1.2	1,700	A-1	EUR	9 468,37	27 947,15
LOGIDOME-OPH DE CLERMONT-FD	2002	P	Acq. foncière 15 à 23 rue Dr Hospital - Construction 30 logts	CDC	280 050,00	223 660,86	31,00	A	V	Livret A + 1.2	4,200	V	Livret A + 1.2	1,700	A-1	EUR	4 361,39	5 099,82
LOGIDOME-OPH DE CLERMONT-FD	2002	P	Acq. foncière place de la Rodade - Construct. 36 logts collectifs	CDC	702 943,00	523 052,78	31,00	A	V	Livret A	3,000	V	Livret A	0,500	A-1	EUR	3 922,90	14 523,26
LOGIDOME-OPH DE CLERMONT-FD	2002	P	Acq. foncière cités de la Rodade - Construc. 65 logts individuels	CDC	1 673 281,00	1 245 071,49	31,00	A	V	Livret A	3,000	V	Livret A	0,500	A-1	EUR	9 338,04	34 571,07
LOGIDOME-OPH DE CLERMONT-FD	2002	P	ACQUISIT.AMELIORATION 36 LOGEMENTS - Opération La Rodade	CDC	912 864,00	515 403,56	16,58	A	V	Livret A	3,000	V	Livret A	0,500	A-1	EUR	2 577,02	28 539,55
LOGIDOME-OPH DE CLERMONT-FD	2002	P	ACQUISIT. AMELIORATION 65 LOGEMENTS - Opération La Rodade	CDC	2 242 214,00	1 265 955,35	16,58	A	V	Livret A	3,000	V	Livret A	0,500	A-1	EUR	6 329,78	70 100,01
LOGIDOME-OPH DE CLERMONT-FD	2003	P	ACQUISITION DE TERRAINS - 44-46 Rue Niepce	CDC	61 200,00	49 642,54	32,00	A	V	Livret A + 1.2	4,200	V	Livret A + 1.2	1,700	A-1	EUR	968,03	1 085,99

Désignation du bénéficiaire	Année de mobilisation et profil d'amortissement de l'emprunt (1)		Objet de l'emprunt garanti	Organisme prêteur ou chef de file	Montant initial	Capital restant dû au 01/01/N	Durée résiduelle	Périodicité des remboursements (2)	Taux initial			Taux à la date de vote du budget (6)			Catégorie d'emprunt (7)	Indices ou devises pouvant modifier l'emprunt	Annuité garantie au cours de l'exercice	
	Année	Profil							Taux (3)	Index (4)	Taux actuariel (5)	Taux (3)	Index (4)	Niveau de taux			En intérêts (8)	En capital
LOGIDOME-OPH DE CLERMONT-FD	2003	P	ACQUISITION TERRAINS - Rue Dr Hospital	CDC	77 500,00	62 512,66	32,00	A	V	Livret A + 1.2	4,200	V	Livret A + 1.2	1,700	A-1	EUR	1 219,00	1 367,54
LOGIDOME-OPH DE CLERMONT-FD	2003	P	ACQUISITION FONCIERE - Cité de la Rodade	CDC	862 500,00	668 010,61	32,75	A	V	Livret A + 0.25	2,500	V	Livret A + 0.25	0,750	A-1	EUR	5 010,08	17 186,20
LOGIDOME-OPH DE CLERMONT-FD	2003	P	CONSTRUCTION DE 86 LOGEMENTS - Cité de la Rodade	CDC	1 987 500,00	1 208 550,24	17,67	A	V	Livret A + 0.25	2,500	V	Livret A + 0.25	0,750	A-1	EUR	9 064,13	61 614,37
LOGIDOME-OPH DE CLERMONT-FD	2004	P	ACQUISITION DE 2 LOGEMENTS - Rue Pierre Le Vénérable	CDC	79 400,00	53 459,27	18,75	A	V	Livret A + 1.2	3,450	V	Livret A + 1.2	1,700	A-1	EUR	908,81	2 351,57
LOGIDOME-OPH DE CLERMONT-FD	2004	P	ACQUISITION FONCIERE POUR 8 LOGEMENTS - Rue de Strasbourg	CDC	63 350,00	52 091,17	33,50	A	V	Livret A + 1.2	3,450	V	Livret A + 1.2	1,700	A-1	EUR	885,55	1 094,28
LOGIDOME-OPH DE CLERMONT-FD	2005	P	CONSTRUCTION DE 51 LOGEMENTS - Les Vendanges	CDC	411 000,00	348 724,75	34,00	A	V	Livret A + 1.2	3,450	V	Livret A + 1.2	1,700	A-1	EUR	6 800,13	7 040,48
LOGIDOME-OPH DE CLERMONT-FD	2006	P	CONSTRUCTION 8 LOGEMENTS - 27 rue de Vallières	CDC	274 500,00	199 031,38	20,00	A	V	Livret A + 1	3,000	V	Livret A + 1	1,500	A-1	EUR	3 483,05	7 924,36
LOGIDOME-OPH DE CLERMONT-FD	2006	P	CONSTRUCTION 20 LOGEMENTS - 30 rue D Hospital	CDC	483 700,00	350 715,73	20,00	A	V	Livret A + 1	3,000	V	Livret A + 1	1,500	A-1	EUR	6 137,53	13 963,62
LOGIDOME-OPH DE CLERMONT-FD	2006	P	ACQUISITION 3 LOGEMENTS - 12 Bd JB Dumas	CDC	52 500,00	38 066,08	20,00	A	V	Livret A + 1	3,000	V	Livret A + 1	1,500	A-1	EUR	666,16	1 515,59
LOGIDOME-OPH DE CLERMONT-FD	2006	P	ACQUISITION 6 LOGEMENTS - 2 Rue Maréchal Lyautey	CDC	9 200,00	6 670,64	20,00	A	V	Livret A + 1	3,000	V	Livret A + 1	1,500	A-1	EUR	116,74	265,58
LOGIDOME-OPH DE CLERMONT-FD	2006	P	AMELIORATION DE 234 LOGEMENTS - Vaucanson Clemenceau Jacobins	CDC	240 000,00	17 564,46	0,00	A	V	Livret A + 0.65	2,650	V	Livret A + 0.65	1,400	A-1	EUR	245,90	17 564,46
LOGIDOME-OPH DE CLERMONT-FD	2006	P	AMELIORATION 228 LOGEMENTS - Les Landais Fontaine du Bac	CDC	135 000,00	10 787,23	0,00	A	V	Livret A + 0.65	2,650	V	Livret A + 0.65	1,400	A-1	EUR	151,02	10 787,23
LOGIDOME-OPH DE CLERMONT-FD	2007	P	CONSTRUCTION DE 20 LOGEMENTS - 58 RUE LOUIS CUOQ	CDC	194 778,00	128 205,57	36,00	A	V	Livret A + 0.65	3,400	V	Livret A + 0.65	1,150	A-1	EUR	1 794,88	2 668,38

Désignation du bénéficiaire	Année de mobilisation et profil d'amortissement de l'emprunt (1)		Objet de l'emprunt garanti	Organisme prêteur ou chef de file	Montant initial	Capital restant dû au 01/01/N	Durée résiduelle	Périodicité des remboursements (2)	Taux initial			Taux à la date de vote du budget (6)			Catégorie d'emprunt (7)	Indices ou devises pouvant modifier l'emprunt	Annuité garantie au cours de l'exercice	
	Année	Profil							Taux (3)	Index (4)	Taux actuariel (5)	Taux (3)	Index (4)	Niveau de taux			En intérêts (8)	En capital
LOGIDOME-OPH DE CLERMONT-FD	2007	P	AQUISITION DE 8 LOGEMENTS - 51 RUE DE RASSAT	CDC	121 481,00	104 189,23	36,00	A	V	Livret A + 1	3,750	V	Livret A + 1	1,500	A-1	EUR	1 823,31	2 025,71
LOGIDOME-OPH DE CLERMONT-FD	2007	P	ACQUISITION DE 23 LOGEMENTS - 32 RUE JEANNE D'ARC	CDC	304 642,00	261 278,88	36,00	A	V	Livret A + 1	3,750	V	Livret A + 1	1,500	A-1	EUR	4 572,38	5 079,93
LOGIDOME-OPH DE CLERMONT-FD	2007	P	AMELIORATION DE 3 LOGEMENTS - 79 ave de la Libération	CDC	51 233,00	30 714,14	36,25	A	V	Livret A + 1	3,750	V	Livret A + 1	1,500	A-1	EUR	460,71	597,16
LOGIDOME-OPH DE CLERMONT-FD	2007	P	AMELIORATION DE 3 LOGEMENTS - 79 ave de la Libération	CDC	146 991,00	114 826,64	26,25	A	V	Livret A + 1	3,750	V	Livret A + 1	1,500	A-1	EUR	1 722,40	3 363,36
LOGIDOME-OPH DE CLERMONT-FD	2007	P	ACQUISITION DE 4 LOGEMENTS - 4 RUE BARILLOT COUPELON	CDC	83 300,00	65 072,43	26,08	A	V	Livret A + 1	3,750	V	Livret A + 1	1,500	A-1	EUR	976,09	1 906,02
LOGIDOME-OPH DE CLERMONT-FD	2007	P	ACQUISITION DE 4 LOGEMENTS - 4 RUE BARILLOT COUPELON	CDC	208 800,00	175 338,52	36,08	A	V	Livret A + 1	3,750	V	Livret A + 1	1,500	A-1	EUR	2 630,08	3 409,04
LOGIDOME-OPH DE CLERMONT-FD	2007	P	CONSTRUCTION DE 8 LOGEMENTS - 51 rue de Rassat	CDC	634 365,00	463 133,19	21,17	A	V	Livret A + 1	3,750	V	Livret A + 1	1,500	A-1	EUR	6 947,00	17 439,92
LOGIDOME-OPH DE CLERMONT-FD	2007	P	CONSTRUCTION DE 20 LOGEMENTS - 58rue Louis Cuog	CDC	1 229 111,00	882 084,25	21,25	A	V	Livret A + 0.65	3,400	V	Livret A + 0.65	1,150	A-1	EUR	10 143,97	34 514,43
LOGIDOME-OPH DE CLERMONT-FD	2007	P	CONSTRUCTION DE 23 LOGEMENTS - 32 rue Jeanne d'Arc	CDC	1 660 730,00	1 209 471,53	21,50	A	V	Livret A + 1	3,750	V	Livret A + 1	1,500	A-1	EUR	18 142,07	45 544,32
LOGIDOME-OPH DE CLERMONT-FD	2008	P	CONSTRUCTION DE 18 LOGEMENTS - Rue Drelon et Onslow	CDC	248 000,00	212 234,30	37,08	A	V	Livret A + 1	4,000	V	Livret A + 1	1,500	A-1	EUR	3 183,51	3 979,37
LOGIDOME-OPH DE CLERMONT-FD	2008	P	CONSTRUCTION DE 41 LOGEMENTS - Allée des Amandiers	CDC	650 000,00	551 946,08	37,08	A	V	Livret A + 0.8	3,800	V	Livret A + 0.8	1,300	A-1	EUR	7 175,30	10 773,94
LOGIDOME-OPH DE CLERMONT-FD	2008	P	CONSTRUCTION DE 36 LOGEMENTS - Rue Flameng	CDC	173 234,00	146 214,92	37,08	A	V	Livret A + 0.65	3,650	V	Livret A + 0.65	1,150	A-1	EUR	1 681,47	2 940,83
LOGIDOME-OPH DE CLERMONT-FD	2008	P	CONSTRUCTION DE 21 LOGEMENTS - Rue Nélaton et Huet	CDC	234 213,00	197 683,10	37,08	A	V	Livret A + 0.65	3,650	V	Livret A + 0.65	1,150	A-1	EUR	2 273,36	3 976,02

Désignation du bénéficiaire	Année de mobilisation et profil d'amortissement de l'emprunt (1)		Objet de l'emprunt garanti	Organisme prêteur ou chef de file	Montant initial	Capital restant dû au 01/01/N	Durée résiduelle	Périodicité des remboursements (2)	Taux initial			Taux à la date de vote du budget (6)			Catégorie d'emprunt (7)	Indices ou devises pouvant modifier l'emprunt	Annuité garantie au cours de l'exercice	
	Année	Profil							Taux (3)	Index (4)	Taux actuariel (5)	Taux (3)	Index (4)	Niveau de taux			En intérêts (8)	En capital
LOGIDOME-OPH DE CLERMONT-FD	2008	P	CONSTRUCTION DE 48 LOGEMENTS - 76 Rue Viviani	CDC	527 428,00	445 165,73	37,08	A	V	Livret A + 0.65	3,650	V	Livret A + 0.65	1,150	A-1	EUR	5 119,41	8 953,66
LOGIDOME-OPH DE CLERMONT-FD	2008	P	RESIDENTIALISATION 62 LOGEMENTS - Rue du Torpilleur Sirocco	CDC	39 850,00	8 905,28	2,08	A	V	Livret A + 0.45	3,450	V	Livret A + 0.45	0,950	A-1	EUR	84,60	2 933,09
LOGIDOME-OPH DE CLERMONT-FD	2008	P	CONSTRUCTION DE 18 LOGEMENTS - Rues Drelon et Onslow	CDC	1 586 000,00	1 256 455,08	27,42	A	V	Livret A + 1	4,500	V	Livret A + 1	1,500	A-1	EUR	18 846,83	35 157,52
LOGIDOME-OPH DE CLERMONT-FD	2008	P	CONSTRUCTION DE 36 LOGEMENTS - Rue Flameng résidence Doisneau	CDC	2 750 000,00	2 019 013,12	22,50	A	V	Livret A + 0.65	4,150	V	Livret A + 0.65	1,150	A-1	EUR	23 218,65	75 015,09
LOGIDOME-OPH DE CLERMONT-FD	2008	P	CONSTRUCTION DE 3 LOGEMENTS - 62 rue Guynemer	CDC	45 000,00	36 529,04	37,50	A	V	Livret A + (-0.2)	3,300	V	Livret A + (-0.2)	0,300	A-1	EUR	109,59	866,96
LOGIDOME-OPH DE CLERMONT-FD	2008	P	AMELIORATION DE 8 LOGEMENTS - 7 rue Rabanesse	CDC	291 892,00	218 698,42	27,50	A	V	Livret A + (-0.2)	3,300	V	Livret A + (-0.2)	0,300	A-1	EUR	656,10	7 246,09
LOGIDOME-OPH DE CLERMONT-FD	2008	P	AMELIORATION DE 8 LOGEMENTS - 7 rue Rabanesse	CDC	71 487,00	39 099,74	37,50	A	V	Livret A + (-0.2)	3,300	V	Livret A + (-0.2)	0,300	A-1	EUR	117,30	927,97
LOGIDOME-OPH DE CLERMONT-FD	2008	P	AMELIORATION 1 LOGEMENT - 34 rue Emile Loubet	CDC	9 755,00	7 283,99	27,58	A	V	Livret A + (-0.2)	3,300	V	Livret A + (-0.2)	0,300	A-1	EUR	21,85	241,34
LOGIDOME-OPH DE CLERMONT-FD	2008	P	AMELIORATION 1 LOGEMENT - 34 rue Emile Loubet	CDC	58 600,00	43 759,55	37,58	A	V	Livret A + (-0.2)	3,300	V	Livret A + (-0.2)	0,300	A-1	EUR	131,28	1 038,57
LOGIDOME-OPH DE CLERMONT-FD	2008	P	CONSTRUCTION DE 3 LOGEMENTS - 62 rue Guynemer	CDC	211 877,00	154 324,69	27,67	A	V	Livret A + (-0.7)	3,300	V	Livret A + (-0.7)	-0,200	A-1	EUR	-308,65	5 474,49
LOGIDOME-OPH DE CLERMONT-FD	2008	P	CONSTRUCTION DE 7 LOGEMENTS - Bd Joseph Girod	CDC	559 572,00	407 575,13	27,67	A	V	Livret A + (-0.7)	3,300	V	Livret A + (-0.7)	-0,200	A-1	EUR	-815,15	14 458,23
LOGIDOME-OPH DE CLERMONT-FD	2008	P	CONSTRUCTION DE 7 LOGEMENTS - Bd Joseph Girod	CDC	75 000,00	59 231,35	37,67	A	V	Livret A + (-0.7)	3,300	V	Livret A + (-0.7)	-0,200	A-1	EUR	-118,46	1 544,34
LOGIDOME-OPH DE CLERMONT-FD	2008	P	AMELIORATION DE 2 LOGEMENTS - 22 rue Grellet 20 rue de Lieve	CDC	88 927,00	64 771,72	27,83	A	V	Livret A + (-0.7)	3,300	V	Livret A + (-0.7)	-0,200	A-1	EUR	-129,54	2 297,69

Désignation du bénéficiaire	Année de mobilisation et profil d'amortissement de l'emprunt (1)		Objet de l'emprunt garanti	Organisme prêteur ou chef de file	Montant initial	Capital restant dû au 01/01/N	Durée résiduelle	Périodicité des remboursements (2)	Taux initial			Taux à la date de vote du budget (6)			Catégorie d'emprunt (7)	Indices ou devises pouvant modifier l'emprunt	Annuité garantie au cours de l'exercice	
	Année	Profil							Taux (3)	Index (4)	Taux actuariel (5)	Taux (3)	Index (4)	Niveau de taux			En intérêts (8)	En capital
LOGIDOME-OPH DE CLERMONT-FD	2008	P	AMELIORATION DE 2 LOGEMENTS - 15 rue Rabelais	CDC	123 423,00	89 897,52	27,83	A	V	Livret A + (-0.7)	3,300	V	Livret A + (-0.7)	-0,200	A-1	EUR	-179,80	3 189,01
LOGIDOME-OPH DE CLERMONT-FD	2008	P	AMELIORATION DE 2 LOGEMENTS - 15 rue Rabelais	CDC	134 144,00	104 909,96	37,83	A	V	Livret A + (-0.7)	3,300	V	Livret A + (-0.7)	-0,200	A-1	EUR	-209,82	2 735,34
LOGIDOME-OPH DE CLERMONT-FD	2008	P	AMELIORATION DE 3 LOGEMENTS - 26 rue Pierre Le Vénérable	CDC	104 827,00	76 352,79	27,83	A	V	Livret A + (-0.7)	3,300	V	Livret A + (-0.7)	-0,200	A-1	EUR	-152,71	2 708,52
LOGIDOME-OPH DE CLERMONT-FD	2008	P	AMELIORATION DE 2 LOGEMENTS - 22 rue Grellet 20 rue de Lieve	CDC	100 833,00	79 632,96	37,83	A	V	Livret A + (-0.7)	3,300	V	Livret A + (-0.7)	-0,200	A-1	EUR	-159,27	2 076,28
LOGIDOME-OPH DE CLERMONT-FD	2008	P	AMELIORATION DE 3 LOGEMENTS - 26 rue Pierre Le Vénérable	CDC	163 386,00	125 026,04	37,83	A	V	Livret A + (-0.7)	3,300	V	Livret A + (-0.7)	-0,200	A-1	EUR	-250,05	3 259,83
LOGIDOME-OPH DE CLERMONT-FD	2008	P	CONSTRUCTION DE 41 LOGEMENTS - Allée des Amandiers	CDC	3 907 402,00	3 035 960,04	27,83	A	V	Livret A + 0.6	4,600	V	Livret A + 0.6	1,100	A-1	EUR	33 395,56	89 944,07
LOGIDOME-OPH DE CLERMONT-FD	2008	P	AMELIORATION DE 8 LOGEMENTS - 9 rue de Romagnat	CDC	459 054,00	337 653,66	27,83	A	V	Livret A + 0.6	4,600	V	Livret A + 0.6	1,100	A-1	EUR	3 714,19	10 003,41
LOGIDOME-OPH DE CLERMONT-FD	2008	P	AMELIORATION DE 8 LOGEMENTS - 9 rue de Romagnat	CDC	15 000,00	12 596,19	37,83	A	V	Livret A + 0.6	4,600	V	Livret A + 0.6	1,100	A-1	EUR	138,56	255,88
LOGIDOME-OPH DE CLERMONT-FD	2008	P	CONSTRUCTION DE 4 LOGEMENTS - Rue t. Thibaud	CDC	293 812,00	214 003,67	27,83	A	V	Livret A + (-0.7)	3,300	V	Livret A + (-0.7)	-0,200	A-1	EUR	-428,01	7 591,53
LOGIDOME-OPH DE CLERMONT-FD	2008	P	CONSTRUCTION DE 4 LOGEMENTS - Rue t. Thibaud	CDC	51 184,00	40 422,62	37,83	A	V	Livret A + (-0.7)	3,300	V	Livret A + (-0.7)	-0,200	A-1	EUR	-80,85	1 053,95
LOGIDOME-OPH DE CLERMONT-FD	2009	P	CONSTRUCTION DE 21 LOGEMENTS - Rues Daquerre et Nélaton	CDC	1 439 748,00	1 069 016,48	23,17	A	V	Livret A + 0.25	2,750	V	Livret A + 0.25	0,750	A-1	EUR	8 017,62	39 632,16
LOGIDOME-OPH DE CLERMONT-FD	2008	P	REHABILITATION DE 70 LOGEMENTS - 6 bis ter rue des Gourlettes	CDC	490 000,00	105 455,66	2,92	A	V	Livret A + 0.25	4,250	V	Livret A + 0.25	0,750	A-1	EUR	790,92	34 802,69
LOGIDOME-OPH DE CLERMONT-FD	2009	P	RESIDENTIALISATION DE 131 LOGEMENTS - Bd Claude Bernard	CDC	266 861,00	77 466,80	3,17	A	V	Livret A + 0.25	2,750	V	Livret A + 0.25	0,750	A-1	EUR	581,00	19 078,61

Désignation du bénéficiaire	Année de mobilisation et profil d'amortissement de l'emprunt (1)		Objet de l'emprunt garanti	Organisme prêteur ou chef de file	Montant initial	Capital restant dû au 01/01/N	Durée résiduelle	Périodicité des remboursements (2)	Taux initial			Taux à la date de vote du budget (6)			Catégorie d'emprunt (7)	Indices ou devises pouvant modifier l'emprunt	Annuité garantie au cours de l'exercice	
	Année	Profil							Taux (3)	Index (4)	Taux actuariel (5)	Taux (3)	Index (4)	Niveau de taux			En intérêts (8)	En capital
LOGIDOME-OPH DE CLERMONT-FD	2009	P	AMELIORATION D'UN LOGEMENT - 34 rue Riquet	CDC	37 747,00	30 042,94	28,17	A	V	Livret A + 0.6	3,100	V	Livret A + 0.6	1,100	A-1	EUR	330,47	853,26
LOGIDOME-OPH DE CLERMONT-FD	2009	P	AMELIORATION D'UN LOGEMENT - 34 rue Riquet	CDC	107 500,00	88 685,46	38,17	A	V	Livret A + 0.6	3,100	V	Livret A + 0.6	1,100	A-1	EUR	975,54	1 742,62
LOGIDOME-OPH DE CLERMONT-FD	2009	P	REHABILITATION DE 250 LOGEMENTS - Quartier St Jacques Sud	CDC	1 100 000,00	538 128,69	8,33	A	V	Livret A + 0.25	2,750	V	Livret A + 0.25	0,750	A-1	EUR	4 035,97	57 440,05
LOGIDOME-OPH DE CLERMONT-FD	2009	P	REHABILITATION DE 260 LOGEMENTS - Quartier Fontaine du Bac	CDC	2 800 000,00	1 371 163,54	8,42	A	V	Livret A + 0.25	2,000	V	Livret A + 0.25	0,750	A-1	EUR	10 283,73	146 358,49
LOGIDOME-OPH DE CLERMONT-FD	2005	C	CONSTRUCTION 37 LOGEMENTS - Diverses adresses	Crédit Foncier	1 300 000,00	742 857,10	19,75	A	F	Taux fixe à 3.75 %	3,750	F	Taux fixe à 3.75 %	3,750	A-1	EUR	27 857,14	37 142,86
LOGIDOME-OPH DE CLERMONT-FD	2005	C	ACQUISITION 37 LOGEMENTS - Diverses adresses	SFIL	300 000,00	210 000,00	34,75	A	F	Taux fixe à 4.19 %	4,190	F	Taux fixe à 4.19 %	4,190	A-1	EUR	8 799,00	6 000,00
LOGIDOME-OPH DE CLERMONT-FD	2009	P	RESTRUCTURATION CC ST JACQUES	SFIL	165 000,00	56 343,11	3,00	A	F	Taux fixe à 4.99 %	4,990	F	Taux fixe à 4.99 %	4,990	A-1	EUR	2 811,52	13 074,22
LOGIDOME-OPH DE CLERMONT-FD	2009	P	CONSTRUCTION DE 48 LOGEMENTS - 76 rue Viviani	CDC	3 232 963,00	2 404 830,10	23,50	A	V	Livret A + 0.25	2,000	V	Livret A + 0.25	0,750	A-1	EUR	18 036,23	89 155,40
LOGIDOME-OPH DE CLERMONT-FD	2009	P	REHABILITATION DE 50 LOGEMENTS - Groupe Les Rapatriés	CDC	190 000,00	77 079,56	8,75	A	V	Livret A + 0.25	1,500	V	Livret A + 0.25	0,750	A-1	EUR	578,10	8 227,50
LOGIDOME-OPH DE CLERMONT-FD	2010	P	CONSTRUCTION DE 10 LOGEMENTS - Rue Guynemer	CDC	1 000 000,00	824 534,35	29,25	A	V	Livret A + 0.6	1,850	V	Livret A + 0.6	1,100	A-1	EUR	9 069,88	22 476,14
LOGIDOME-OPH DE CLERMONT-FD	2010	P	CONSTRUCTION DE 25 LOGEMENTS - Domaine des Arts	CDC	2 342 908,00	1 931 808,06	29,50	A	V	Livret A + 0.6	1,850	V	Livret A + 0.6	1,100	A-1	EUR	21 249,89	52 659,53
LOGIDOME-OPH DE CLERMONT-FD	2010	P	AMELIORATION DE 8 LOGEMENTS - Ave Union Soviétique	CDC	262 944,00	186 442,43	19,50	A	V	Livret A + (-0.2)	1,050	V	Livret A + (-0.2)	0,300	A-1	EUR	559,33	8 844,39
LOGIDOME-OPH DE CLERMONT-FD	2010	P	CONSTRUCTION DE 4 LOGEMENTS - Bd Joseph Girod	CDC	438 471,00	347 901,81	29,58	A	V	Livret A + (-0.2)	1,050	V	Livret A + (-0.2)	0,300	A-1	EUR	1 043,71	10 698,09

Désignation du bénéficiaire	Année de mobilisation et profil d'amortissement de l'emprunt (1)		Objet de l'emprunt garanti	Organisme prêteur ou chef de file	Montant initial	Capital restant dû au 01/01/N	Durée résiduelle	Périodicité des remboursements (2)	Taux initial			Taux à la date de vote du budget (6)			Catégorie d'emprunt (7)	Indices ou devises pouvant modifier l'emprunt	Annuité garantie au cours de l'exercice	
	Année	Profil							Taux (3)	Index (4)	Taux actuariel (5)	Taux (3)	Index (4)	Niveau de taux			En intérêts (8)	En capital
LOGIDOME-OPH DE CLERMONT-FD	2008	P	CONSTRUCTION DE 48 LOGEMENTS - 76 Rue Viviani	CDC	421 256,00	295 463,39	22,08	A	V	Livret A + (-0.3)	2,700	V	Livret A + (-0.3)	0,200	A-1	EUR	590,93	12 221,76
LOGIDOME-OPH DE CLERMONT-FD	2010	P	AMENAGEMENT D'ESPACES EXTERIEURS - St Jacques III	CDC	1 250 000,00	453 170,54	4,83	A	V	Livret A + 0.25	2,000	V	Livret A + 0.25	0,750	A-1	EUR	3 398,78	88 839,46
LOGIDOME-OPH DE CLERMONT-FD	2010	P	REHABILITATION DE 93 LOGEMENTS - Torpilleur Sirocco	CDC	734 020,00	194 901,88	4,25	A	F	Taux fixe à 1.9 %	1,900	F	Taux fixe à 1.9 %	1,900	A-1	EUR	3 703,14	37 526,99
LOGIDOME-OPH DE CLERMONT-FD	2010	P	REHABILITATION DE 250 LOGEMENTS - Quartier St Jacques Sud	CDC	1 984 125,00	724 498,54	4,25	A	F	Taux fixe à 1.9 %	1,900	F	Taux fixe à 1.9 %	1,900	A-1	EUR	13 765,47	139 497,15
LOGIDOME-OPH DE CLERMONT-FD	2011	P	AMELIORATION DE 4 LOGEMENTS - 19 rue Victor Hugo	CDC	180 000,00	158 687,76	40,08	A	V	Livret A + 0.6	2,350	V	Livret A + 0.6	1,100	A-1	EUR	1 745,57	2 923,02
LOGIDOME-OPH DE CLERMONT-FD	2011	P	AMELIORATION DE 4 LOGEMENTS - 19 rue Victor Hugo	CDC	60 000,00	48 642,57	30,08	A	V	Livret A + (-0.2)	1,550	V	Livret A + (-0.2)	0,300	A-1	EUR	145,93	1 443,45
LOGIDOME-OPH DE CLERMONT-FD	2010	P	REHABILITATION DE 140 LOGEMENTS - Fontaine du Bac	CDC	1 723 838,00	629 455,35	4,58	A	F	Taux fixe à 1.9 %	1,900	F	Taux fixe à 1.9 %	1,900	A-1	EUR	11 959,65	121 197,25
LOGIDOME-OPH DE CLERMONT-FD	2011	P	Amélioration - rue Victor Hugo	CDC	114 256,00	86 346,71	20,50	A	V	Livret A + 0.6	2,600	V	Livret A + 0.6	1,100	A-1	EUR	949,81	3 583,92
LOGIDOME-OPH DE CLERMONT-FD	2011	P	Amélioration - rue Victor Hugo	CDC	139 064,00	112 681,48	30,50	A	V	Livret A + (-0.2)	1,800	V	Livret A + (-0.2)	0,300	A-1	EUR	338,04	3 343,77
LOGIDOME-OPH DE CLERMONT-FD	2012	P	Construction - Boulevard Joseph Girod	CDC	1 197 194,00	1 018 501,45	31,17	A	V	Livret A + 0.6	2,850	V	Livret A + 0.6	1,100	A-1	EUR	11 203,52	25 657,82
LOGIDOME-OPH DE CLERMONT-FD	2012	P	Construction - Boulevard Joseph Girod	CDC	195 000,00	173 822,78	41,17	A	V	Livret A + 0.6	2,850	V	Livret A + 0.6	1,100	A-1	EUR	1 912,05	3 102,76
LOGIDOME-OPH DE CLERMONT-FD	2012	P	Construction - Boulevard Joseph Girod	CDC	3 533 510,00	3 006 100,15	31,17	A	V	Livret A + 0.6	2,850	V	Livret A + 0.6	1,100	A-1	EUR	33 067,10	75 728,89
LOGIDOME-OPH DE CLERMONT-FD	2012	P	Construction - Boulevard Joseph Girod	CDC	429 362,00	382 732,80	41,17	A	V	Livret A + 0.6	2,850	V	Livret A + 0.6	1,100	A-1	EUR	4 210,06	6 831,84

Désignation du bénéficiaire	Année de mobilisation et profil d'amortissement de l'emprunt (1)		Objet de l'emprunt garanti	Organisme prêteur ou chef de file	Montant initial	Capital restant dû au 01/01/N	Durée résiduelle	Périodicité des remboursements (2)	Taux initial			Taux à la date de vote du budget (6)			Catégorie d'emprunt (7)	Indices ou devises pouvant modifier l'emprunt	Annuité garantie au cours de l'exercice	
	Année	Profil							Taux (3)	Index (4)	Taux actuariel (5)	Taux (3)	Index (4)	Niveau de taux			En intérêts (8)	En capital
LOGIDOME-OPH DE CLERMONT-FD	2012	P	Construction - Rue des Jacobins	CDC	64 586,00	56 144,18	41,08	A	V	Livret A + (-0.2)	2,050	V	Livret A + (-0.2)	0,300	A-1	EUR	168,43	1 191,97
LOGIDOME-OPH DE CLERMONT-FD	2012	P	Construction - Rue Barbier d'Aubrée	CDC	461 982,00	411 810,20	41,17	A	V	Livret A + 0.6	2,850	V	Livret A + 0.6	1,100	A-1	EUR	4 529,91	7 350,88
LOGIDOME-OPH DE CLERMONT-FD	2012	P	Construction - Rue Barbier d'Aubrée	CDC	89 904,00	78 152,97	41,17	A	V	Livret A + (-0.2)	2,050	V	Livret A + (-0.2)	0,300	A-1	EUR	234,46	1 659,22
LOGIDOME-OPH DE CLERMONT-FD	2012	P	Construction - Rue des Jacobins	CDC	314 632,00	280 462,58	41,25	A	V	Livret A + 0.6	2,850	V	Livret A + 0.6	1,100	A-1	EUR	3 085,09	5 006,31
LOGIDOME-OPH DE CLERMONT-FD	2012	P	Construction - Rue Barbier d'Aubrée	CDC	2 985 300,00	2 530 099,33	31,58	A	V	Livret A + 0.6	2,850	V	Livret A + 0.6	1,100	A-1	EUR	27 831,09	63 737,60
LOGIDOME-OPH DE CLERMONT-FD	2012	P	Construction - Rue Barbier d'Aubrée	CDC	765 000,00	633 827,15	31,50	A	V	Livret A + (-0.2)	2,050	V	Livret A + (-0.2)	0,300	A-1	EUR	1 901,48	18 169,45
LOGIDOME-OPH DE CLERMONT-FD	2012	P	Construction - Rue Louis Cuoq	CDC	735 057,00	652 931,12	41,58	A	V	Livret A + 0.6	2,850	V	Livret A + 0.6	1,100	A-1	EUR	7 182,24	11 654,93
LOGIDOME-OPH DE CLERMONT-FD	2012	P	Construction - Rue Louis Cuoq	CDC	157 176,00	136 068,75	41,58	A	V	Livret A + (-0.2)	2,050	V	Livret A + (-0.2)	0,300	A-1	EUR	408,21	2 888,80
LOGIDOME-OPH DE CLERMONT-FD	2013	P	Construction - 50 rue Louis Cuoq	CDC	2 987 500,00	2 594 898,80	32,08	A	V	Livret A + 0.6	2,850	V	Livret A + 0.6	1,100	A-1	EUR	28 543,89	62 934,96
LOGIDOME-OPH DE CLERMONT-FD	2013	P	Construction - 50 rue Louis Cuoq	CDC	647 600,00	549 486,99	32,08	A	V	Livret A + (-0.2)	2,050	V	Livret A + (-0.2)	0,300	A-1	EUR	1 648,46	15 231,34
LOGIDOME-OPH DE CLERMONT-FD	2013	P	Construction - Rue des Jacobins	CDC	957 886,00	812 763,86	32,08	A	V	Livret A + (-0.2)	2,050	V	Livret A + (-0.2)	0,300	A-1	EUR	2 438,29	22 529,17
LOGIDOME-OPH DE CLERMONT-FD	2013	P	Construction - rue Lucie Aubrac	CDC	2 206 842,00	1 868 966,82	32,25	A	V	Livret A + (-0.2)	1,550	V	Livret A + (-0.2)	0,300	A-1	EUR	5 606,90	51 806,27
LOGIDOME-OPH DE CLERMONT-FD	2014	P		CDC	3 995 008,00	2 432 776,82	8,00	A	V	Livret A + (-0.25)	0,500	V	Livret A + (-0.25)	0,250	A-1	EUR	12 163,88	264 947,30

Désignation du bénéficiaire	Année de mobilisation et profil d'amortissement de l'emprunt (1)		Objet de l'emprunt garanti	Organisme prêteur ou chef de file	Montant initial	Capital restant dû au 01/01/N	Durée résiduelle	Périodicité des remboursements (2)	Taux initial			Taux à la date de vote du budget (6)			Catégorie d'emprunt (7)	Indices ou devises pouvant modifier l'emprunt	Annuité garantie au cours de l'exercice	
	Année	Profil							Taux (3)	Index (4)	Taux actuariel (5)	Taux (3)	Index (4)	Niveau de taux			En intérêts (8)	En capital
LOGIDOME-OPH DE CLERMONT-FD	2013	P		CDC	1 296 222,00	1 169 970,91	42,33	A	V	Livret A + 0.6	2,350	V	Livret A + 0.6	1,100	A-1	EUR	12 869,68	20 249,35
LOGIDOME-OPH DE CLERMONT-FD	2013	P		CDC	437 033,00	385 655,98	42,33	A	V	Livret A + (-0.2)	1,550	V	Livret A + (-0.2)	0,300	A-1	EUR	1 156,97	7 974,48
LOGIDOME-OPH DE CLERMONT-FD	2013	P		CDC	4 650 200,00	4 017 319,89	32,67	A	V	Livret A + 0.6	1,850	V	Livret A + 0.6	1,100	A-1	EUR	44 190,52	97 433,41
LOGIDOME-OPH DE CLERMONT-FD	2013	P		CDC	6 430 000,00	5 554 893,76	32,67	A	V	Livret A + 0.6	1,850	V	Livret A + 0.6	1,100	A-1	EUR	61 103,83	134 724,70
LOGIDOME-OPH DE CLERMONT-FD	2013	P		CDC	394 521,00	340 827,74	32,92	A	V	Livret A + 0.6	1,850	V	Livret A + 0.6	1,100	A-1	EUR	3 749,11	8 266,21
LOGIDOME-OPH DE CLERMONT-FD	2013	P		CDC	223 189,00	188 210,25	32,92	A	V	Livret A + (-0.2)	1,050	V	Livret A + (-0.2)	0,300	A-1	EUR	564,63	5 217,04
LOGIDOME-OPH DE CLERMONT-FD	2014	P		CDC	1 650 768,00	1 430 431,28	33,00	A	V	Livret A + (-0.2)	1,050	V	Livret A + (-0.2)	0,300	A-1	EUR	7 867,37	38 375,61
LOGIDOME-OPH DE CLERMONT-FD	2014	P		CDC	164 042,00	142 146,44	33,00	A	V	Livret A + (-0.2)	1,050	V	Livret A + (-0.2)	0,300	A-1	EUR	781,81	3 813,50
LOGIDOME-OPH DE CLERMONT-FD	2014	P		CDC	252 940,80	105 634,24	3,50	A	V	Livret A + 0.6	1,850	V	Livret A + 0.6	1,850	A-1	EUR	1 954,23	25 879,75
LOGIDOME-OPH DE CLERMONT-FD	2014	P		CDC	45 805,60	28 678,69	8,50	A	V	Livret A + 0.6	1,850	V	Livret A + 0.6	1,850	A-1	EUR	530,56	3 018,30
LOGIDOME-OPH DE CLERMONT-FD	2014	P		CDC	531 094,00	469 793,04	33,33	A	V	Livret A + 0.6	1,850	V	Livret A + 0.6	1,850	A-1	EUR	8 691,17	10 979,53
LOGIDOME-OPH DE CLERMONT-FD	2014	P		CDC	4 591 306,00	4 061 359,26	33,33	A	V	Livret A + 0.6	1,850	V	Livret A + 0.6	1,850	A-1	EUR	75 135,15	94 918,04
LOGIDOME-OPH DE CLERMONT-FD	2014	P		CDC	22 131,25	19 806,51	43,67	A	V	Livret A + (-0.2)	0,800	V	Livret A + (-0.2)	0,800	A-1	EUR	158,45	399,11

Désignation du bénéficiaire	Année de mobilisation et profil d'amortissement de l'emprunt (1)		Objet de l'emprunt garanti	Organisme prêteur ou chef de file	Montant initial	Capital restant dû au 01/01/N	Durée résiduelle	Périodicité des remboursements (2)	Taux initial			Taux à la date de vote du budget (6)			Catégorie d'emprunt (7)	Indices ou devises pouvant modifier l'emprunt	Annuité garantie au cours de l'exercice	
	Année	Profil							Taux (3)	Index (4)	Taux actuariel (5)	Taux (3)	Index (4)	Niveau de taux			En intérêts (8)	En capital
LOGIDOME-OPH DE CLERMONT-FD	2014	P		CDC	458 335,00	418 525,36	43,75	A	V	Livret A + 0.6	1,600	V	Livret A + 0.6	1,600	A-1	EUR	6 696,41	7 027,17
LOGIDOME-OPH DE CLERMONT-FD	2014	P		CDC	159 405,00	142 660,52	43,75	A	V	Livret A + (-0.2)	0,800	V	Livret A + (-0.2)	0,800	A-1	EUR	1 141,28	2 874,64
LOGIDOME-OPH DE CLERMONT-FD	2014	P		CDC	65 476,40	59 789,31	43,67	A	V	Livret A + 0.6	1,600	V	Livret A + 0.6	1,600	A-1	EUR	956,63	1 003,88
LOGIDOME-OPH DE CLERMONT-FD	2014	P		CDC	145 578,40	128 523,13	33,83	A	V	Livret A + 0.6	1,600	V	Livret A + 0.6	1,600	A-1	EUR	2 056,37	3 003,71
LOGIDOME-OPH DE CLERMONT-FD	2014	P		CDC	47 139,25	40 756,59	33,83	A	V	Livret A + (-0.2)	0,800	V	Livret A + (-0.2)	0,800	A-1	EUR	326,05	1 093,42
LOGIDOME-OPH DE CLERMONT-FD	2016	P		CDC	1 944 073,59	1 714 129,56	22,00	A	V	Inflation INSEE hors tabac	1,420	V	Inflation INSEE hors tabac	1,420	A-2	EUR	23 997,81	58 055,15
LOGIDOME-OPH DE CLERMONT-FD	2016	P		CDC	1 171 198,10	1 039 635,41	23,00	A	V	Inflation INSEE hors tabac	1,460	V	Inflation INSEE hors tabac	1,460	A-2	EUR	14 970,75	33 184,55
LOGIDOME-OPH DE CLERMONT-FD	2015	P		CDC	639 327,30	548 772,77	22,50	A	V	Inflation INSEE hors tabac	1,460	V	Inflation INSEE hors tabac	1,460	A-2	EUR	7 902,33	18 499,36
LOGIDOME-OPH DE CLERMONT-FD	2015	P		CDC	473 669,10	407 040,17	22,75	A	V	Inflation INSEE hors tabac	1,460	V	Inflation INSEE hors tabac	1,460	A-2	EUR	5 861,38	13 721,50
LOGIDOME-OPH DE CLERMONT-FD	2015	P		CDC	506 439,16	435 200,61	22,75	A	V	Inflation INSEE hors tabac	1,460	V	Inflation INSEE hors tabac	1,460	A-2	EUR	6 266,89	14 670,80
LOGIDOME-OPH DE CLERMONT-FD	2015	P		CDC	229 279,44	190 058,30	18,92	A	V	Livret A + 1.25	2,000	V	Livret A + 1.25	2,000	A-1	EUR	3 801,17	8 321,09
LOGIDOME-OPH DE CLERMONT-FD	2016	P		CDC	231 114,04	205 152,61	23,00	A	V	Inflation INSEE hors tabac	1,460	V	Inflation INSEE hors tabac	1,460	A-2	EUR	2 954,20	6 548,35
LOGIDOME-OPH DE CLERMONT-FD	2016	P		CDC	980 615,05	877 371,29	24,33	A	V	Inflation INSEE hors tabac	1,470	V	Inflation INSEE hors tabac	1,470	A-2	EUR	12 721,88	26 528,19

Désignation du bénéficiaire	Année de mobilisation et profil d'amortissement de l'emprunt (1)		Objet de l'emprunt garanti	Organisme prêteur ou chef de file	Montant initial	Capital restant dû au 01/01/N	Durée résiduelle	Périodicité des remboursements (2)	Taux initial			Taux à la date de vote du budget (6)			Catégorie d'emprunt (7)	Indices ou devises pouvant modifier l'emprunt	Annuité garantie au cours de l'exercice	
	Année	Profil							Taux (3)	Index (4)	Taux actuariel (5)	Taux (3)	Index (4)	Niveau de taux			En intérêts (8)	En capital
LOGIDOME-OPH DE CLERMONT-FD	2015	P		CDC	2 135 939,36	1 847 229,00	23,50	A	V	Inflation INSEE hors tabac	1,470	V	Inflation INSEE hors tabac	1,470	A-2	EUR	26 784,82	58 890,09
LOGIDOME-OPH DE CLERMONT-FD	2015	P		CDC	412 170,58	356 458,38	23,50	A	V	Inflation INSEE hors tabac	1,470	V	Inflation INSEE hors tabac	1,470	A-2	EUR	5 168,65	11 363,98
LOGIDOME-OPH DE CLERMONT-FD	2016	P		CDC	2 603 244,35	2 329 162,52	24,33	A	V	Inflation INSEE hors tabac	1,470	V	Inflation INSEE hors tabac	1,470	A-2	EUR	33 772,86	70 424,53
LOGIDOME-OPH DE CLERMONT-FD	2016	P		CDC	1 651 371,56	1 338 271,47	15,42	T	V	Livret A + 1.39	2,140	V	Livret A + 1.39	3,480	A-1	EUR	45 047,70	73 723,03
LOGIDOME-OPH DE CLERMONT-FD	2016	P		CDC	666 811,45	485 938,77	10,42	T	V	Livret A + 1.13	1,880	V	Livret A + 1.13	3,030	A-1	EUR	14 082,64	42 294,53
LOGIDOME-OPH DE CLERMONT-FD	2016	P		CDC	174 611,65	127 248,30	10,42	T	V	Livret A + 1.13	1,880	V	Livret A + 1.13	3,030	A-1	EUR	3 687,69	11 075,25
LOGIDOME-OPH DE CLERMONT-FD	2016	P		CDC	1 490 109,18	1 207 584,29	15,42	A	F	Taux fixe à 0.53 %	0,530	F	Taux fixe à 0.53 %	0,530	A-1	EUR	6 255,79	66 523,73
LOGIDOME-OPH DE CLERMONT-FD	2016	P		CDC	522 428,48	423 376,07	15,42	T	V	Livret A + 1.39	2,140	V	Livret A + 1.39	3,480	A-1	EUR	14 251,31	23 323,03
LOGIDOME-OPH DE CLERMONT-FD	2015	P		CDC	382 512,56	349 521,24	38,83	A	V	Livret A + 0.6	1,350	V	Livret A + 0.6	1,350	A-1	EUR	4 718,54	6 867,88
LOGIDOME-OPH DE CLERMONT-FD	2015	P		CDC	188 895,10	172 603,08	38,92	A	V	Livret A + 0.6	1,350	V	Livret A + 0.6	1,350	A-1	EUR	2 330,14	3 391,55
LOGIDOME-OPH DE CLERMONT-FD	2015	P		CDC	124 149,43	111 819,16	39,58	A	V	Livret A + (-0.2)	0,550	V	Livret A + (-0.2)	0,550	A-1	EUR	615,01	2 506,89
LOGIDOME-OPH DE CLERMONT-FD	2015	P		CDC	214 755,05	198 270,69	42,92	A	V	Livret A + 0.6	1,350	V	Livret A + 0.6	1,350	A-1	EUR	2 676,65	3 431,59
LOGIDOME-OPH DE CLERMONT-FD	2015	P		CDC	89 261,02	81 020,86	42,92	A	V	Livret A + (-0.2)	0,550	V	Livret A + (-0.2)	0,550	A-1	EUR	445,61	1 675,33

Désignation du bénéficiaire	Année de mobilisation et profil d'amortissement de l'emprunt (1)		Objet de l'emprunt garanti	Organisme prêteur ou chef de file	Montant initial	Capital restant dû au 01/01/N	Durée résiduelle	Périodicité des remboursements (2)	Taux initial			Taux à la date de vote du budget (6)			Catégorie d'emprunt (7)	Indices ou devises pouvant modifier l'emprunt	Annuité garantie au cours de l'exercice	
	Année	Profil							Taux (3)	Index (4)	Taux actuariel (5)	Taux (3)	Index (4)	Niveau de taux			En intérêts (8)	En capital
LOGIDOME-OPH DE CLERMONT-FD	2016	P		CDC	145 988,19	137 083,97	43,08	A	V	Livret A + 0.6	1,350	V	Livret A + 0.6	1,350	A-1	EUR	1 850,63	2 301,69
LOGIDOME-OPH DE CLERMONT-FD	2016	P		CDC	43 406,24	40 209,39	43,08	A	V	Livret A + (-0.2)	0,550	V	Livret A + (-0.2)	0,550	A-1	EUR	221,15	810,23
LOGIDOME-OPH DE CLERMONT-FD	2016	P		CDC	260 135,27	240 976,51	43,00	A	V	Livret A + (-0.2)	0,550	V	Livret A + (-0.2)	0,550	A-1	EUR	1 325,37	4 855,73
LOGIDOME-OPH DE CLERMONT-FD	2016	P		CDC	235 932,14	221 542,05	43,00	A	V	Livret A + 0.6	1,350	V	Livret A + 0.6	1,350	A-1	EUR	2 990,82	3 719,75
LOGIDOME-OPH DE CLERMONT-FD	2016	P		CDC	71 152,82	65 912,46	43,00	A	V	Livret A + (-0.2)	0,550	V	Livret A + (-0.2)	0,550	A-1	EUR	362,52	1 328,15
LOGIDOME-OPH DE CLERMONT-FD	2016	P		CDC	2 202 516,76	1 725 302,10	15,42	A	F	Taux fixe à 0.53 %	0,530	F	Taux fixe à 0.53 %	0,530	A-1	EUR	8 937,78	95 043,90
LOGIDOME-OPH DE CLERMONT-FD	2015	P		CDC	336 420,79	302 463,90	33,50	A	V	Livret A + 0.6	1,350	V	Livret A + 0.6	1,350	A-1	EUR	4 083,26	7 068,89
LOGIDOME-OPH DE CLERMONT-FD	2015	P		CDC	113 898,42	100 620,98	33,50	A	V	Livret A + (-0.2)	0,550	V	Livret A + (-0.2)	0,550	A-1	EUR	553,42	2 699,46
LOGIDOME-OPH DE CLERMONT-FD	2016	P		CDC	1 016 000,00	415 562,06	10,08	A	V	Livret A + (-0.25)	0,500	V	Livret A + (-0.25)	0,500	A-1	EUR	2 077,81	36 843,33
LOGIDOME-OPH DE CLERMONT-FD	2016	P		CDC	2 221 600,00	1 216 002,67	10,08	A	V	Livret A + (-0.25)	0,500	V	Livret A + (-0.25)	0,500	A-1	EUR	6 080,01	107 809,62
LOGIDOME-OPH DE CLERMONT-FD	2015	P		CDC	514 637,50	459 322,31	34,00	A	F	Taux fixe à 0.84 %	0,840	F	Taux fixe à 0.84 %	0,840	A-1	EUR	3 858,31	11 343,39
LOGIDOME-OPH DE CLERMONT-FD	2015	P		CDC	2 090 165,60	1 898 480,92	34,00	A	F	Taux fixe à 1.68 %	1,680	F	Taux fixe à 1.68 %	1,680	A-1	EUR	31 894,48	40 290,58
LOGIDOME-OPH DE CLERMONT-FD	2015	P		CDC	390 536,80	364 511,49	44,00	A	F	Taux fixe à 1.69 %	1,690	F	Taux fixe à 1.69 %	1,690	A-1	EUR	6 160,25	5 471,90

Désignation du bénéficiaire	Année de mobilisation et profil d'amortissement de l'emprunt (1)		Objet de l'emprunt garanti	Organisme prêteur ou chef de file	Montant initial	Capital restant dû au 01/01/N	Durée résiduelle	Périodicité des remboursements (2)	Taux initial			Taux à la date de vote du budget (6)			Catégorie d'emprunt (7)	Indices ou devises pouvant modifier l'emprunt	Annuité garantie au cours de l'exercice	
	Année	Profil							Taux (3)	Index (4)	Taux actuariel (5)	Taux (3)	Index (4)	Niveau de taux			En intérêts (8)	En capital
LOGIDOME-OPH DE CLERMONT-FD	2015	P		CDC	59 208,00	53 778,14	34,00	A	F	Taux fixe à 1.68 %	1,680	F	Taux fixe à 1.68 %	1,680	A-1	EUR	903,47	1 141,31
LOGIDOME-OPH DE CLERMONT-FD	2015	P		CDC	26 060,80	24 324,10	44,00	A	F	Taux fixe à 1.69 %	1,690	F	Taux fixe à 1.69 %	1,690	A-1	EUR	411,08	365,14
LOGIDOME-OPH DE CLERMONT-FD	2015	P		CDC	285 241,60	266 233,11	44,00	A	F	Taux fixe à 1.69 %	1,690	F	Taux fixe à 1.69 %	1,690	A-1	EUR	4 499,34	3 996,60
LOGIDOME-OPH DE CLERMONT-FD	2015	P		CDC	1 314 511,60	1 195 353,94	34,00	A	F	Taux fixe à 1.74 %	1,740	F	Taux fixe à 1.74 %	1,740	A-1	EUR	20 799,16	25 089,84
LOGIDOME-OPH DE CLERMONT-FD	2015	P		CDC	355 638,25	316 057,71	34,25	A	F	Taux fixe à 0.65 %	0,650	F	Taux fixe à 0.65 %	0,650	A-1	EUR	2 054,38	8 071,14
LOGIDOME-OPH DE CLERMONT-FD	2015	P		CDC	162 289,60	125 842,30	14,33	A	V	Livret A + 0.6	1,600	V	Livret A + 0.6	1,600	A-1	EUR	2 013,48	7 625,01
LOGIDOME-OPH DE CLERMONT-FD	2015	P		CDC	104 153,60	80 672,60	14,67	A	V	Livret A + 0.6	1,350	V	Livret A + 0.6	1,350	A-1	EUR	1 089,08	4 888,10
LOGIDOME-OPH DE CLERMONT-FD	2015	P		CDC	444 218,40	400 819,54	34,67	A	V	Livret A + 0.6	1,350	V	Livret A + 0.6	1,350	A-1	EUR	5 411,06	9 034,44
LOGIDOME-OPH DE CLERMONT-FD	2015	P		CDC	222 265,20	206 128,53	44,67	A	V	Livret A + 0.6	1,350	V	Livret A + 0.6	1,350	A-1	EUR	2 782,74	3 359,21
LOGIDOME-OPH DE CLERMONT-FD	2015	P		CDC	99 562,00	88 278,07	34,67	A	V	Livret A + (-0.2)	0,550	V	Livret A + (-0.2)	0,550	A-1	EUR	485,53	2 294,16
LOGIDOME-OPH DE CLERMONT-FD	2015	P		CDC	47 383,75	43 208,46	44,67	A	V	Livret A + (-0.2)	0,550	V	Livret A + (-0.2)	0,550	A-1	EUR	237,65	848,89
LOGIDOME-OPH DE CLERMONT-FD	2015	P		CDC	44 062,40	30 347,97	9,67	A	V	Livret A + 0.6	1,350	V	Livret A + 0.6	1,350	A-1	EUR	409,70	2 854,97
LOGIDOME-OPH DE CLERMONT-FD	2015	P		CDC	1 535 483,20	1 385 470,90	34,83	A	V	Livret A + 0.6	1,350	V	Livret A + 0.6	1,350	A-1	EUR	18 703,86	31 228,42

Désignation du bénéficiaire	Année de mobilisation et profil d'amortissement de l'emprunt (1)		Objet de l'emprunt garanti	Organisme prêteur ou chef de file	Montant initial	Capital restant dû au 01/01/N	Durée résiduelle	Périodicité des remboursements (2)	Taux initial			Taux à la date de vote du budget (6)			Catégorie d'emprunt (7)	Indices ou devises pouvant modifier l'emprunt	Annuité garantie au cours de l'exercice	
	Année	Profil							Taux (3)	Index (4)	Taux actuariel (5)	Taux (3)	Index (4)	Niveau de taux			En intérêts (8)	En capital
LOGIDOME-OPH DE CLERMONT-FD	2015	P		CDC	46 152,80	30 768,52	9,92	A	V	Livret A + (-0.75)	0,000	V	Livret A + (-0.75)	0,000	A-1	EUR	0,00	3 076,86
LOGIDOME-OPH DE CLERMONT-FD	2015	P		CDC	414 436,80	306 123,23	14,92	A	V	Livret A + 0.6	1,350	V	Livret A + 0.6	1,350	A-1	EUR	4 132,66	18 548,55
LOGIDOME-OPH DE CLERMONT-FD	2015	P		CDC	178 239,20	138 055,90	14,92	A	V	Livret A + 0.6	1,350	V	Livret A + 0.6	1,350	A-1	EUR	1 863,75	8 365,06
LOGIDOME-OPH DE CLERMONT-FD	2015	P		CDC	90 590,40	70 167,18	14,92	A	V	Livret A + 0.6	1,350	V	Livret A + 0.6	1,350	A-1	EUR	947,26	4 251,55
LOGIDOME-OPH DE CLERMONT-FD	2015	P		CDC	400 075,20	309 879,86	14,92	A	V	Livret A + 0.6	1,350	V	Livret A + 0.6	1,350	A-1	EUR	4 183,38	18 776,18
LOGIDOME-OPH DE CLERMONT-FD	2015	P		CDC	283 324,80	219 450,38	14,92	A	V	Livret A + 0.6	1,350	V	Livret A + 0.6	1,350	A-1	EUR	2 962,58	13 296,89
LOGIDOME-OPH DE CLERMONT-FD	2015	P		CDC	1 152 233,60	892 467,19	14,92	A	V	Livret A + 0.6	1,350	V	Livret A + 0.6	1,350	A-1	EUR	12 048,31	54 076,20
LOGIDOME-OPH DE CLERMONT-FD	2015	P		CDC	44 440,00	29 626,68	9,92	A	V	Livret A + (-0.75)	0,000	V	Livret A + (-0.75)	0,000	A-1	EUR	0,00	2 962,66
LOGIDOME-OPH DE CLERMONT-FD	2015	P		CDC	166 406,50	151 743,36	44,92	A	V	Livret A + (-0.2)	0,550	V	Livret A + (-0.2)	0,550	A-1	EUR	834,59	2 981,20
LOGIDOME-OPH DE CLERMONT-FD	2015	P		CDC	1 891 685,60	1 706 873,36	34,92	A	V	Livret A + 0.6	1,350	V	Livret A + 0.6	1,350	A-1	EUR	23 042,79	38 472,81
LOGIDOME-OPH DE CLERMONT-FD	2016	P		CDC	267 616,00	219 675,41	15,00	A	V	Livret A + 0.6	1,350	V	Livret A + 0.6	1,350	A-1	EUR	2 965,62	12 392,36
LOGIDOME-OPH DE CLERMONT-FD	2017	P		CDC	394 466,17	266 385,81	15,50	A	V	Livret A + 0.6	1,350	V	Livret A + 0.6	1,350	A-1	EUR	3 596,21	15 027,39
LOGIDOME-OPH DE CLERMONT-FD	2016	P		CDC	743 435,17	698 091,15	43,33	A	V	Livret A + 0.6	1,350	V	Livret A + 0.6	1,350	A-1	EUR	9 424,23	11 721,16

Désignation du bénéficiaire	Année de mobilisation et profil d'amortissement de l'emprunt (1)		Objet de l'emprunt garanti	Organisme prêteur ou chef de file	Montant initial	Capital restant dû au 01/01/N	Durée résiduelle	Périodicité des remboursements (2)	Taux initial			Taux à la date de vote du budget (6)			Catégorie d'emprunt (7)	Indices ou devises pouvant modifier l'emprunt	Annuité garantie au cours de l'exercice	
	Année	Profil							Taux (3)	Index (4)	Taux actuariel (5)	Taux (3)	Index (4)	Niveau de taux			En intérêts (8)	En capital
LOGIDOME-OPH DE CLERMONT-FD	2016	P		CDC	77 181,50	70 202,80	35,42	A	V	Livret A + (-0.2)	0,550	V	Livret A + (-0.2)	0,550	A-1	EUR	386,12	1 768,73
LOGIDOME-OPH DE CLERMONT-FD	2016	P		CDC	34 149,50	31 748,81	45,42	A	V	Livret A + (-0.2)	0,550	V	Livret A + (-0.2)	0,550	A-1	EUR	174,62	608,45
LOGIDOME-OPH DE CLERMONT-FD	2017	P		CDC	782 405,50	737 269,51	45,67	A	V	Livret A + 0.6	1,350	V	Livret A + 0.6	1,350	A-1	EUR	9 953,14	11 667,39
LOGIDOME-OPH DE CLERMONT-FD	2015	P		CDC	227 493,50	180 798,66	15,67	A	V	Livret A + 0.5	1,250	V	Livret A + 0.5	1,000	A-1	EUR	1 807,99	9 662,27
LOGIDOME-OPH DE CLERMONT-FD	2015	P		CDC	214 466,29	170 445,37	15,92	A	V	Inflation INSEE hors tabac	1,270	V	Inflation INSEE hors tabac	-0,140	A-2	EUR	-231,57	9 108,97
LOGIDOME-OPH DE CLERMONT-FD	2016	P		CDC	271 584,19	227 659,24	16,25	A	V	Inflation INSEE hors tabac	1,270	V	Inflation INSEE hors tabac	0,000	A-2	EUR	0,00	11 328,92
LOGIDOME-OPH DE CLERMONT-FD	2015	P		CDC	596 863,12	492 376,51	18,50	A	V	Inflation INSEE hors tabac	1,290	V	Inflation INSEE hors tabac	1,290	A-2	EUR	6 253,18	21 415,57
LOGIDOME-OPH DE CLERMONT-FD	2015	P		CDC	899 862,87	742 196,35	18,42	A	V	Inflation INSEE hors tabac	1,290	V	Inflation INSEE hors tabac	-0,100	A-2	EUR	-752,50	32 281,30
LOGIDOME-OPH DE CLERMONT-FD	2015	P		CDC	1 553 168,76	1 284 608,49	18,50	A	V	Inflation INSEE hors tabac	1,320	V	Inflation INSEE hors tabac	1,320	A-2	EUR	16 699,91	55 192,30
LOGIDOME-OPH DE CLERMONT-FD	2016	P		CDC	162 663,32	136 069,55	16,08	A	V	Inflation INSEE hors tabac	1,150	V	Inflation INSEE hors tabac	1,220	A-2	EUR	1 660,21	6 839,01
LOGIDOME-OPH DE CLERMONT-FD	2016	P		CDC	403 115,00	330 901,22	15,67	A	V	Livret A + 0.6	1,350	V	Livret A + 0.6	1,350	A-1	EUR	4 467,17	18 666,83
LOGIDOME-OPH DE CLERMONT-FD	2017	P		CDC	25 016,50	23 701,14	46,00	A	V	Livret A + (-0.2)	0,550	V	Livret A + (-0.2)	0,550	A-1	EUR	130,36	443,29
LOGIDOME-OPH DE CLERMONT-FD	2017	P		CDC	44 155,00	41 168,88	36,00	A	V	Livret A + (-0.2)	0,550	V	Livret A + (-0.2)	0,550	A-1	EUR	226,43	1 006,34

Désignation du bénéficiaire	Année de mobilisation et profil d'amortissement de l'emprunt (1)		Objet de l'emprunt garanti	Organisme prêteur ou chef de file	Montant initial	Capital restant dû au 01/01/N	Durée résiduelle	Périodicité des remboursements (2)	Taux initial			Taux à la date de vote du budget (6)			Catégorie d'emprunt (7)	Indices ou devises pouvant modifier l'emprunt	Annuité garantie au cours de l'exercice	
	Année	Profil							Taux (3)	Index (4)	Taux actuariel (5)	Taux (3)	Index (4)	Niveau de taux			En intérêts (8)	En capital
LOGIDOME-OPH DE CLERMONT-FD	2017	P		CDC	72 553,50	69 435,50	46,00	A	V	Livret A + 0.6	1,350	V	Livret A + 0.6	1,350	A-1	EUR	937,38	1 067,52
LOGIDOME-OPH DE CLERMONT-FD	2017	P		CDC	165 508,50	155 937,06	36,00	A	V	Livret A + 0.6	1,350	V	Livret A + 0.6	1,350	A-1	EUR	2 105,15	3 277,01
LOGIDOME-OPH DE CLERMONT-FD	2017	P		CDC	21 471,00	20 342,06	46,00	A	V	Livret A + (-0.2)	0,550	V	Livret A + (-0.2)	0,550	A-1	EUR	111,88	380,46
LOGIDOME-OPH DE CLERMONT-FD	2017	P		CDC	36 668,00	34 188,22	36,00	A	V	Livret A + (-0.2)	0,550	V	Livret A + (-0.2)	0,550	A-1	EUR	188,04	835,71
LOGIDOME-OPH DE CLERMONT-FD	2017	P		CDC	76 872,50	72 426,93	36,00	A	V	Livret A + 0.6	1,350	V	Livret A + 0.6	1,350	A-1	EUR	977,76	1 522,05
LOGIDOME-OPH DE CLERMONT-FD	2017	P		CDC	34 903,50	33 403,53	46,00	A	V	Livret A + 0.6	1,350	V	Livret A + 0.6	1,350	A-1	EUR	450,95	513,55
LOGIDOME-OPH DE CLERMONT-FD	2017	P		CDC	750 307,50	718 062,89	46,00	A	V	Livret A + 0.6	1,350	V	Livret A + 0.6	1,350	A-1	EUR	9 693,85	11 039,70
LOGIDOME-OPH DE CLERMONT-FD	2017	P		CDC	79 544,33	74 450,68	36,00	A	V	Livret A + 0.6	1,350	V	Livret A + 0.6	1,350	A-1	EUR	1 005,08	1 564,58
LOGIDOME-OPH DE CLERMONT-FD	2017	P		CDC	48 345,50	46 267,85	46,00	A	V	Livret A + 0.6	1,350	V	Livret A + 0.6	1,350	A-1	EUR	624,62	711,34
LOGIDOME-OPH DE CLERMONT-FD	2017	P		CDC	48 277,00	45 012,12	36,00	A	V	Livret A + (-0.2)	0,550	V	Livret A + (-0.2)	0,550	A-1	EUR	247,57	1 100,29
LOGIDOME-OPH DE CLERMONT-FD	2017	P		CDC	22 729,50	21 534,39	46,00	A	V	Livret A + (-0.2)	0,550	V	Livret A + (-0.2)	0,550	A-1	EUR	118,44	402,76
LOGIDOME-OPH DE CLERMONT-FD	2017	P		CDC	311 790,50	290 704,71	36,00	A	V	Livret A + (-0.2)	0,550	V	Livret A + (-0.2)	0,550	A-1	EUR	1 598,88	7 106,06
LOGIDOME-OPH DE CLERMONT-FD	2017	P		CDC	173 755,50	164 619,50	46,00	A	V	Livret A + (-0.2)	0,550	V	Livret A + (-0.2)	0,550	A-1	EUR	905,41	3 078,90

Désignation du bénéficiaire	Année de mobilisation et profil d'amortissement de l'emprunt (1)		Objet de l'emprunt garanti	Organisme prêteur ou chef de file	Montant initial	Capital restant dû au 01/01/N	Durée résiduelle	Périodicité des remboursements (2)	Taux initial			Taux à la date de vote du budget (6)			Catégorie d'emprunt (7)	Indices ou devises pouvant modifier l'emprunt	Annuité garantie au cours de l'exercice	
	Année	Profil							Taux (3)	Index (4)	Taux actuariel (5)	Taux (3)	Index (4)	Niveau de taux			En intérêts (8)	En capital
LOGIDOME-OPH DE CLERMONT-FD	2017	P		CDC	473 360,50	453 017,75	46,00	A	V	Livret A + 0.6	1,350	V	Livret A + 0.6	1,350	A-1	EUR	6 115,74	6 964,82
LOGIDOME-OPH DE CLERMONT-FD	2017	P		CDC	976 279,50	919 820,74	36,00	A	V	Livret A + 0.6	1,350	V	Livret A + 0.6	1,350	A-1	EUR	12 417,58	19 329,99
LOGIDOME-OPH DE CLERMONT-FD	2017	P		CDC	334 735,50	315 377,58	36,00	A	V	Livret A + 0.6	1,350	V	Livret A + 0.6	1,350	A-1	EUR	4 257,60	6 627,65
LOGIDOME-OPH DE CLERMONT-FD	2017	P		CDC	153 168,00	146 585,57	46,00	A	V	Livret A + 0.6	1,350	V	Livret A + 0.6	1,350	A-1	EUR	1 978,91	2 253,65
LOGIDOME-OPH DE CLERMONT-FD	2017	P		CDC	110 946,50	103 443,40	36,00	A	V	Livret A + (-0.2)	0,550	V	Livret A + (-0.2)	0,550	A-1	EUR	568,94	2 528,60
LOGIDOME-OPH DE CLERMONT-FD	2017	P		CDC	61 838,00	58 586,59	46,00	A	V	Livret A + (-0.2)	0,550	V	Livret A + (-0.2)	0,550	A-1	EUR	322,23	1 095,75
LOGIDOME-OPH DE CLERMONT-FD	2017	P		CDC	175 721,00	150 675,60	16,00	A	V	Livret A + 0.6	1,350	V	Livret A + 0.6	1,350	A-1	EUR	2 034,12	7 944,52
LOGIDOME-OPH DE CLERMONT-FD	2016	P		CDC	50 743,50	47 360,60	13,00	A	V	Livret A + (-0.75)	0,000	V	Livret A + (-0.75)	0,000	A-1	EUR	0,00	3 382,90
LOGIDOME-OPH DE CLERMONT-FD	2018	P		CDC	62 224,00	58 015,91	36,25	A	V	Livret A + (-0.2)	0,550	V	Livret A + (-0.2)	0,300	A-1	EUR	174,05	1 418,16
LOGIDOME-OPH DE CLERMONT-FD	2018	P		CDC	29 264,75	27 726,02	46,25	A	V	Livret A + (-0.2)	0,550	V	Livret A + (-0.2)	0,300	A-1	EUR	83,18	518,56
LOGIDOME-OPH DE CLERMONT-FD	2018	P		CDC	357 151,20	332 673,21	31,25	A	V	Livret A + 0.6	1,350	V	Livret A + 0.6	1,100	A-1	EUR	3 659,40	8 380,62
LOGIDOME-OPH DE CLERMONT-FD	2018	P		CDC	126 079,60	119 831,98	41,25	A	V	Livret A + 0.6	1,350	V	Livret A + 0.6	1,100	A-1	EUR	1 318,15	2 139,02
LOGIDOME-OPH DE CLERMONT-FD	2018	P		CDC	1 604 789,00	1 543 334,21	37,25	A	V	Livret A + 0.6	1,350	V	Livret A + 0.6	1,100	A-1	EUR	16 976,68	31 351,02

Désignation du bénéficiaire	Année de mobilisation et profil d'amortissement de l'emprunt (1)		Objet de l'emprunt garanti	Organisme prêteur ou chef de file	Montant initial	Capital restant dû au 01/01/N	Durée résiduelle	Périodicité des remboursements (2)	Taux initial			Taux à la date de vote du budget (6)			Catégorie d'emprunt (7)	Indices ou devises pouvant modifier l'emprunt	Annuité garantie au cours de l'exercice	
	Année	Profil							Taux (3)	Index (4)	Taux actuariel (5)	Taux (3)	Index (4)	Niveau de taux			En intérêts (8)	En capital
LOGIDOME-OPH DE CLERMONT-FD	2016	P		CDC	439 822,00	420 046,89	37,50	A	V	Livret A + (-0.2)	0,550	V	Livret A + (-0.2)	0,300	A-1	EUR	1 260,14	9 969,20
LOGIDOME-OPH DE CLERMONT-FD	2016	P		CDC	245 286,50	236 712,06	47,50	A	V	Livret A + (-0.2)	0,550	V	Livret A + (-0.2)	0,300	A-1	EUR	710,14	4 322,63
LOGIDOME-OPH DE CLERMONT-FD	2016	P		CDC	1 565 000,00	1 496 315,12	18,00	A	V	Livret A + 0.6	1,350	V	Livret A + 0.6	1,100	A-1	EUR	20 200,25	69 612,13
LOGIDOME-OPH DE CLERMONT-FD	2018	P		CDC	402 517,20	379 239,41	36,58	A	V	Livret A + 0.6	1,350	V	Livret A + 0.6	1,100	A-1	EUR	4 171,63	7 969,70
LOGIDOME-OPH DE CLERMONT-FD	2018	P		CDC	180 579,60	172 819,16	46,58	A	V	Livret A + 0.6	1,350	V	Livret A + 0.6	1,100	A-1	EUR	1 901,01	2 656,97
LOGIDOME-OPH DE CLERMONT-FD	2018	P		CDC	83 608,25	77 953,98	36,58	A	V	Livret A + (-0.2)	0,550	V	Livret A + (-0.2)	0,300	A-1	EUR	233,86	1 905,53
LOGIDOME-OPH DE CLERMONT-FD	2018	P		CDC	40 001,50	37 898,23	46,58	A	V	Livret A + (-0.2)	0,550	V	Livret A + (-0.2)	0,300	A-1	EUR	113,70	708,82
LOGIDOME-OPH DE CLERMONT-FD	2017	P		CDC	287 937,60	287 937,60	36,83	A	V	Livret A + 0.6	1,350	V	Livret A + 0.6	1,100	A-1	EUR	3 167,31	0,00
LOGIDOME-OPH DE CLERMONT-FD	2016	P		CDC	2 354 126,42	1 964 738,60	16,00	A	V	Livret A + 0.88	1,130	V	Livret A + 0.88	1,380	A-1	EUR	32 025,24	98 749,95
LOGIDOME-OPH DE CLERMONT-FD	2017	P		CDC	34 185,20	32 716,09	46,92	A	V	Livret A + 0.6	1,350	V	Livret A + 0.6	1,100	A-1	EUR	359,88	502,98
LOGIDOME-OPH DE CLERMONT-FD	2017	P		CDC	21 292,25	19 852,30	36,92	A	V	Livret A + (-0.2)	0,550	V	Livret A + (-0.2)	0,300	A-1	EUR	59,56	485,28
LOGIDOME-OPH DE CLERMONT-FD	2017	P		CDC	10 124,25	9 591,92	46,92	A	V	Livret A + (-0.2)	0,550	V	Livret A + (-0.2)	0,300	A-1	EUR	28,78	179,40
LOGIDOME-OPH DE CLERMONT-FD	2017	P		CDC	65 095,20	61 330,70	36,92	A	V	Livret A + 0.6	1,350	V	Livret A + 0.6	1,100	A-1	EUR	674,64	1 288,86

Désignation du bénéficiaire	Année de mobilisation et profil d'amortissement de l'emprunt (1)		Objet de l'emprunt garanti	Organisme prêteur ou chef de file	Montant initial	Capital restant dû au 01/01/N	Durée résiduelle	Périodicité des remboursements (2)	Taux initial			Taux à la date de vote du budget (6)			Catégorie d'emprunt (7)	Indices ou devises pouvant modifier l'emprunt	Annuité garantie au cours de l'exercice	
	Année	Profil							Taux (3)	Index (4)	Taux actuariel (5)	Taux (3)	Index (4)	Niveau de taux			En intérêts (8)	En capital
LOGIDOME-OPH DE CLERMONT-FD	2017	P		CDC	65 717,60	62 893,38	46,92	A	V	Livret A + 0.6	1,350	V	Livret A + 0.6	1,100	A-1	EUR	691,83	966,94
LOGIDOME-OPH DE CLERMONT-FD	2017	P		CDC	43 650,00	40 698,03	36,92	A	V	Livret A + (-0.2)	0,550	V	Livret A + (-0.2)	0,300	A-1	EUR	122,09	994,83
LOGIDOME-OPH DE CLERMONT-FD	2017	P		CDC	20 432,75	19 358,41	46,92	A	V	Livret A + (-0.2)	0,550	V	Livret A + (-0.2)	0,300	A-1	EUR	58,08	362,06
LOGIDOME-OPH DE CLERMONT-FD	2017	P		CDC	141 383,60	133 207,31	36,92	A	V	Livret A + 0.6	1,350	V	Livret A + 0.6	1,100	A-1	EUR	1 465,28	2 799,34
LOGIDOME-OPH DE CLERMONT-FD	2017	P		CDC	139 580,00	127 245,50	17,00	A	V	Livret A + 0.6	1,350	V	Livret A + 0.6	1,100	A-1	EUR	1 717,81	6 292,42
LOGIDOME-OPH DE CLERMONT-FD	2017	P		CDC	79 700,00	72 657,02	17,00	A	V	Livret A + 0.6	1,350	V	Livret A + 0.6	1,100	A-1	EUR	980,87	3 592,96
LOGIDOME-OPH DE CLERMONT-FD	2017	P		CDC	44 799,50	40 840,63	17,00	A	V	Livret A + 0.6	1,350	V	Livret A + 0.6	1,100	A-1	EUR	551,35	2 019,61
LOGIDOME-OPH DE CLERMONT-FD	2018	P		CDC	680 302,40	790 135,21	37,75	A	V	Livret A + 0.6	1,350	V	Livret A + 0.6	1,100	A-1	EUR	8 691,49	16 050,67
LOGIDOME-OPH DE CLERMONT-FD	2018	P		CDC	151 297,75	146 008,86	47,75	A	V	Livret A + (-0.2)	0,550	V	Livret A + (-0.2)	0,300	A-1	EUR	438,03	2 666,29
LOGIDOME-OPH DE CLERMONT-FD	2018	P		CDC	226 760,50	270 706,34	37,75	A	V	Livret A + (-0.2)	0,550	V	Livret A + (-0.2)	0,300	A-1	EUR	812,12	6 424,82
LOGIDOME-OPH DE CLERMONT-FD	2018	P		CDC	489 022,80	475 106,38	47,75	A	V	Livret A + 0.6	1,350	V	Livret A + 0.6	1,100	A-1	EUR	5 226,17	7 099,43
LOGIDOME-OPH DE CLERMONT-FD	2018	P		CDC	620 750,00	565 895,13	17,67	A	V	Livret A + 0.6	1,350	V	Livret A + 0.6	1,100	A-1	EUR	6 224,85	27 984,08
LOGIDOME-OPH DE CLERMONT-FD	2018	P		CDC	260 000,00	237 024,15	17,92	A	V	Livret A + 0.6	1,350	V	Livret A + 0.6	1,100	A-1	EUR	2 607,27	11 721,08
LOGILEO	2014	P		CDC	1 212 990,00	1 075 583,98	23,33	A	V	Livret A + 1.11	2,360	V	Livret A + 1.11	2,360	A-1	EUR	25 383,78	35 963,57

Désignation du bénéficiaire	Année de mobilisation et profil d'amortissement de l'emprunt (1)		Objet de l'emprunt garanti	Organisme prêteur ou chef de file	Montant initial	Capital restant dû au 01/01/N	Durée résiduelle	Périodicité des remboursements (2)	Taux initial			Taux à la date de vote du budget (6)			Catégorie d'emprunt (7)	Indices ou devises pouvant modifier l'emprunt	Annuité garantie au cours de l'exercice	
	Année	Profil							Taux (3)	Index (4)	Taux actuariel (5)	Taux (3)	Index (4)	Niveau de taux			En intérêts (8)	En capital
LOGILEO	2015	P		CE	418 052,50	354 771,80	19,76	A	F	Taux fixe à 2,65 %	2,650	F	Taux fixe à 2.65 %	2,650	A-1	EUR	9 401,46	13 679,84
NOALIS	2019	P		CDC	2 283 939,43	2 163 491,62	28,50	A	V	Livret A + 0.6	1,350	V	Livret A + 0.6	1,100	A-1	EUR	23 798,41	61 446,16
NOALIS	2019	P		CDC	955 235,02	895 536,12	31,08	A	V	Livret A + 0.4	1,150	V	Livret A + 0.4	0,900	A-1	EUR	8 059,83	29 620,87
NOALIS	2019	P		CDC	223 777,93	212 864,83	41,08	A	V	Livret A + 0.6	1,350	V	Livret A + 0.6	1,100	A-1	EUR	2 341,51	5 413,00
NOALIS	2019	P		CDC	249 619,52	232 536,72	31,08	A	V	Livret A + (-0.4)	0,350	V	Livret A + (-0.4)	0,100	A-1	EUR	232,54	8 413,05
NOALIS	2019	P		CDC	58 586,33	55 415,11	41,08	A	V	Livret A + (-0.2)	0,550	V	Livret A + (-0.2)	0,300	A-1	EUR	166,25	1 563,68
NOALIS	2019	P		CDC	1 614 235,48	1 538 359,06	32,08	A	V	Livret A + 0.4	1,150	V	Livret A + 0.4	0,900	A-1	EUR	13 845,23	38 593,89
NOALIS	2019	P		CDC	799 248,85	773 022,83	42,08	A	V	Livret A + 0.6	1,350	V	Livret A + 0.6	1,100	A-1	EUR	8 503,25	13 379,14
NOALIS	2019	P		CDC	514 805,99	487 053,67	32,08	A	V	Livret A + (-0.4)	0,350	V	Livret A + (-0.4)	0,100	A-1	EUR	487,05	13 949,05
NOALIS	2019	P		CDC	243 562,50	233 965,99	42,08	A	V	Livret A + (-0.2)	0,550	V	Livret A + (-0.2)	0,300	A-1	EUR	701,90	4 837,88
NOALIS	2019	P		CDC	1 216 994,82	1 140 941,48	32,83	A	V	Livret A + 0.6	1,350	V	Livret A + 0.6	1,100	A-1	EUR	12 550,36	37 612,99
NOALIS	2019	P		CDC	552 205,54	524 018,66	42,83	A	V	Livret A + 0.6	1,350	V	Livret A + 0.6	1,100	A-1	EUR	5 764,21	13 910,26
NOALIS	2019	P		CDC	135 442,12	126 224,98	32,83	A	V	Livret A + (-0.2)	0,550	V	Livret A + (-0.2)	0,300	A-1	EUR	378,67	4 529,05
NOALIS	2019	P		CDC	59 593,88	56 248,95	42,83	A	V	Livret A + (-0.2)	0,550	V	Livret A + (-0.2)	0,300	A-1	EUR	168,75	1 642,35
NOALIS	2019	P		CDC	1 187 665,86	1 131 777,26	31,83	A	V	Livret A + 0.6	1,350	V	Livret A + 0.6	1,100	A-1	EUR	12 449,55	28 511,44
NOALIS	2019	P		CDC	429 797,85	415 267,55	41,83	A	V	Livret A + 0.6	1,350	V	Livret A + 0.6	1,100	A-1	EUR	4 567,94	7 412,60
NOALIS	2019	P		CDC	311 700,14	294 929,57	31,83	A	V	Livret A + (-0.2)	0,550	V	Livret A + (-0.2)	0,300	A-1	EUR	884,79	8 454,53
NOALIS	2019	P		CDC	112 861,14	108 300,29	41,83	A	V	Livret A + (-0.2)	0,550	V	Livret A + (-0.2)	0,300	A-1	EUR	324,90	2 299,26
NOALIS	2018	P		CDC	703 245,19	678 737,96	40,00	A	V	Livret A + 0.6	1,350	V	Livret A + 0.6	1,100	A-1	EUR	9 162,96	12 502,31
NOALIS	2018	P		CDC	22 936,59	21 661,51	30,00	A	V	Livret A + (-0.2)	0,550	V	Livret A + (-0.2)	0,300	A-1	EUR	119,14	642,80

Désignation du bénéficiaire	Année de mobilisation et profil d'amortissement de l'emprunt (1)		Objet de l'emprunt garanti	Organisme prêteur ou chef de file	Montant initial	Capital restant dû au 01/01/N	Durée résiduelle	Périodicité des remboursements (2)	Taux initial			Taux à la date de vote du budget (6)			Catégorie d'emprunt (7)	Indices ou devises pouvant modifier l'emprunt	Annuité garantie au cours de l'exercice	
	Année	Profil							Taux (3)	Index (4)	Taux actuariel (5)	Taux (3)	Index (4)	Niveau de taux			En intérêts (8)	En capital
NOALIS	2018	P		CDC	6 499,15	6 229,65	40,00	A	V	Livret A + (-0.2)	0,550	V	Livret A + (-0.2)	0,300	A-1	EUR	34,26	135,87
O.P.H.I.S	2007	P	ACQUISITION D'UN LOGEMENT - RUE DU CHEVAL BLANC	CDC	111 780,00	77 551,18	21,08	A	V	Livret A	2,750	V	Livret A	0,500	A-1	EUR	387,76	3 255,41
O.P.H.I.S	2007	P	ACQUISITION DE 5 LOGEMENTS - BD COTE BLATIN	CDC	341 100,00	248 679,28	21,08	A	V	Livret A + 1	3,750	V	Livret A + 1	1,500	A-1	EUR	3 730,19	9 364,36
O.P.H.I.S	2007	P	ACQUISITION D'UN LOGEMENT - 4 RUE DES BAILLIS	CDC	69 280,00	48 065,38	21,08	A	V	Livret A	2,750	V	Livret A	0,500	A-1	EUR	240,33	2 017,66
O.P.H.I.S	2007	P	ACQUISITION DE 3 LOGEMENTS - Rue Xavier Privas	CDC	300 000,00	219 022,10	21,25	A	V	Livret A + 1	3,750	V	Livret A + 1	1,500	A-1	EUR	3 285,33	8 247,58
O.P.H.I.S	2007	P	CONSTRUCTION DE 2 LOGEMENTS - Petit chemin de la Sarre	CDC	145 000,00	100 312,50	21,42	A	V	Livret A	2,750	V	Livret A	0,500	A-1	EUR	501,56	4 210,87
O.P.H.I.S	2007	P	ACQUISITION DE 4 LOGEMENTS - 35 rue St Dominique	CDC	97 800,00	71 225,50	21,42	A	V	Livret A + 1	3,750	V	Livret A + 1	1,500	A-1	EUR	1 068,38	2 682,09
O.P.H.I.S	2007	P	ACQUISITION 1 LOGEMENT - 1imp Lecuelle	CDC	72 000,00	41 764,51	21,58	A	V	Livret A + (-0.2)	2,550	V	Livret A + (-0.2)	0,300	A-1	EUR	125,29	1 791,07
O.P.H.I.S	2007	P	AMELIORATION 1 LOGEMENT - 44 rue du Puits Martel	CDC	57 000,00	39 053,98	21,58	A	V	Livret A + (-0.2)	2,550	V	Livret A + (-0.2)	0,300	A-1	EUR	117,16	1 674,82
O.P.H.I.S	2007	P	AMELIORATION 1 LOGEMENT - 4 imp du Pont Naturel	CDC	71 000,00	48 646,25	21,58	A	V	Livret A + (-0.2)	2,550	V	Livret A + (-0.2)	0,300	A-1	EUR	145,94	2 086,18
O.P.H.I.S	2007	P	AMELIORATION 1 LOGEMENT - 85 rue Anatole France	CDC	20 000,00	10 303,86	21,58	A	V	Livret A + (-0.2)	2,550	V	Livret A + (-0.2)	0,300	A-1	EUR	30,91	441,88
O.P.H.I.S	2007	P	AMELIORATION 1 LOGEMENT - 85 rue Anatole France	CDC	97 000,00	77 981,91	36,58	A	V	Livret A + (-0.2)	2,550	V	Livret A + (-0.2)	0,300	A-1	EUR	233,95	1 906,21
O.P.H.I.S	2007	P	AMELIORATION 1 LOGEMENT - 20 rue de Malintrat	CDC	135 000,00	101 004,08	36,58	A	V	Livret A + (-0.2)	2,550	V	Livret A + (-0.2)	0,300	A-1	EUR	303,01	2 468,97
O.P.H.I.S	2007	P	AMELIORATION DE 12 LOGEMENTS - 91 93 rue A France	CDC	272 000,00	196 492,51	21,58	A	V	Livret A + 0.8	3,550	V	Livret A + 0.8	1,300	A-1	EUR	2 554,40	7 563,43

Désignation du bénéficiaire	Année de mobilisation et profil d'amortissement de l'emprunt (1)		Objet de l'emprunt garanti	Organisme prêteur ou chef de file	Montant initial	Capital restant dû au 01/01/N	Durée résiduelle	Périodicité des remboursements (2)	Taux initial			Taux à la date de vote du budget (6)			Catégorie d'emprunt (7)	Indices ou devises pouvant modifier l'emprunt	Annuité garantie au cours de l'exercice	
	Année	Profil							Taux (3)	Index (4)	Taux actuariel (5)	Taux (3)	Index (4)	Niveau de taux			En intérêts (8)	En capital
O.P.H.I.S	2007	P	AMELIORATION DE 12 LOGEMENTS - 91 93 rue A France	CDC	260 000,00	219 254,78	36,58	A	V	Livret A + 0.8	3,550	V	Livret A + 0.8	1,300	A-1	EUR	2 850,31	4 432,69
O.P.H.I.S	2007	P	CONSTRUCTION DE 23 LOGEMENTS - Foyer Brécharde rue Diderot	CDC	1 042 500,00	680 350,56	16,83	A	V	Livret A + 0.8	3,800	V	Livret A + 0.8	1,300	A-1	EUR	8 844,56	35 286,80
O.P.H.I.S	2008	P	CONSTRUCTION DE 2 LOGEMENTS - Rue du Languedoc	CDC	264 000,00	202 510,11	23,17	A	V	Livret A + 1	3,500	V	Livret A + 1	1,500	A-1	EUR	3 037,65	6 862,19
O.P.H.I.S	2008	P	CONSTRUCTION DE 2 LOGEMENTS - Rue du Languedoc	CDC	40 000,00	33 637,32	33,17	A	V	Livret A + 1	3,500	V	Livret A + 1	1,500	A-1	EUR	504,56	732,41
O.P.H.I.S	2008	P	CONSTRUCTION DE 35 LOGEMENTS - Allée du Bousset	CDC	145 397,26	124 030,34	38,33	A	V	Livret A + 0.65	4,150	V	Livret A + 0.65	1,150	A-1	EUR	1 426,35	2 412,35
O.P.H.I.S	2008	P	CONSTRUCTION DE 3 LOGEMENTS - Rue St Robert	CDC	335 000,00	249 919,06	22,33	A	V	Livret A + 1	4,500	V	Livret A + 1	1,500	A-1	EUR	3 748,79	8 919,10
O.P.H.I.S	2008	P	CONSTRUCTION DE 15 LOGEMENTS - 17 rue Gilbert Roddier	CDC	1 215 672,81	952 655,23	28,92	A	V	Livret A + 0.45	1,700	V	Livret A + 0.45	0,950	A-1	EUR	9 050,22	27 659,85
O.P.H.I.S	2008	P	CONSTRUCTION DE 15 LOGEMENTS - 17 rue Gilbert Roddier	CDC	239 474,82	202 076,72	38,92	A	V	Livret A + 0.45	1,700	V	Livret A + 0.45	0,950	A-1	EUR	1 919,73	4 093,69
O.P.H.I.S	2008	P	CONSTRUCTION DE 1 LOGEMENT - 17 rue Roddier	CDC	84 000,00	57 476,08	22,75	A	V	Livret A + (-0.7)	3,300	V	Livret A + (-0.7)	-0,200	A-1	EUR	-114,95	2 485,24
O.P.H.I.S	2008	P	CONSTRUCTION DE 1 LOGEMENT - 17 rue Roddier	CDC	7 200,00	5 686,22	37,75	A	V	Livret A + (-0.7)	3,300	V	Livret A + (-0.7)	-0,200	A-1	EUR	-11,37	148,26
O.P.H.I.S	2008	P	CONSTRUCTION DE 35 LOGEMENTS - bd Pochet Lagaye allée Bousset	CDC	250 000,00	179 723,50	22,75	A	V	Livret A + 0.25	4,250	V	Livret A + 0.25	0,750	A-1	EUR	1 347,93	6 988,70
O.P.H.I.S	2008	P	CONSTRUCTION DE 20 LOGEMENTS - 17 rue Roddier	CDC	1 325 000,00	952 534,47	22,83	A	V	Livret A + 0.25	4,250	V	Livret A + 0.25	0,750	A-1	EUR	7 144,01	37 040,11
O.P.H.I.S	2008	P	CONSTRUCTION DE 20 LOGEMENTS - 17 rue Roddier	CDC	104 000,00	86 022,89	37,83	A	V	Livret A + 0.25	4,250	V	Livret A + 0.25	0,750	A-1	EUR	645,17	1 871,99

Désignation du bénéficiaire	Année de mobilisation et profil d'amortissement de l'emprunt (1)		Objet de l'emprunt garanti	Organisme prêteur ou chef de file	Montant initial	Capital restant dû au 01/01/N	Durée résiduelle	Périodicité des remboursements (2)	Taux initial			Taux à la date de vote du budget (6)			Catégorie d'emprunt (7)	Indices ou devises pouvant modifier l'emprunt	Annuité garantie au cours de l'exercice	
	Année	Profil							Taux (3)	Index (4)	Taux actuariel (5)	Taux (3)	Index (4)	Niveau de taux			En intérêts (8)	En capital
O.P.H.I.S	2008	P	CONSTRUCTION DE 34 LOGEMENTS - Villa Escher Bd Mayer	CDC	301 868,95	261 241,44	39,00	A	V	Livret A + 0.6	1,850	V	Livret A + 0.6	1,100	A-1	EUR	3 526,76	4 968,53
O.P.H.I.S	2008	P	AMELIORATION DE 5 LOGEMENTS - Résidence Mme du Coudray	CDC	181 110,21	139 346,23	29,08	A	V	Livret A + (-0.7)	0,550	V	Livret A + (-0.7)	-0,200	A-1	EUR	-278,69	4 611,29
O.P.H.I.S	2008	P	AMELIORATION DE 5 LOGEMENTS - Résidence Mme du Coudray	CDC	281 639,94	231 029,58	39,08	A	V	Livret A + (-0.7)	0,550	V	Livret A + (-0.7)	-0,200	A-1	EUR	-462,06	5 719,62
O.P.H.I.S	2009	P	CONSTRUCTION DE 40 LOGEMENTS - 42 rue Docteur Hospital	CDC	300 000,00	256 973,74	38,00	A	V	Livret A + 0.6	4,600	V	Livret A + 0.6	1,100	A-1	EUR	3 469,15	5 049,37
O.P.H.I.S	2009	P	AMELIORATION DE 6 LOGEMENTS - 52 rue St Dominique	CDC	160 000,00	119 586,58	28,50	A	V	Livret A + (-0.7)	1,050	V	Livret A + (-0.7)	-0,200	A-1	EUR	-239,17	4 094,89
O.P.H.I.S	2009	P	AMELIORATION DE 6 LOGEMENTS - 52 rue St Dominique	CDC	68 000,00	54 648,87	38,50	A	V	Livret A + (-0.7)	1,050	V	Livret A + (-0.7)	-0,200	A-1	EUR	-109,30	1 387,99
O.P.H.I.S	2009	P	AMELIORATION DE 3 LOGEMENTS - 30 rue du Cheval Blanc	CDC	95 000,00	75 199,94	28,58	A	V	Livret A + 0.6	1,850	V	Livret A + 0.6	1,100	A-1	EUR	827,20	2 135,78
O.P.H.I.S	2009	P	AMELIORATION DE 3 LOGEMENTS - 30 rue du Cheval Blanc	CDC	55 000,00	46 692,47	38,58	A	V	Livret A + 0.6	1,850	V	Livret A + 0.6	1,100	A-1	EUR	513,62	917,48
O.P.H.I.S	2009	P	AMELIORATION DE 6 LOGEMENTS - 52 rue St Dominique	CDC	95 000,00	25 067,59	28,33	A	V	Livret A + (-0.2)	2,300	V	Livret A + (-0.2)	0,300	A-1	EUR	75,20	799,67
O.P.H.I.S	2009	P	CONSTRUCTION DE 11 LOGEMENTS - Allée des Côtes	CDC	137 000,00	116 887,19	38,33	A	V	Livret A + 0.6	3,100	V	Livret A + 0.6	1,100	A-1	EUR	1 285,76	2 296,76
O.P.H.I.S	2009	P	CONSTRUCTION DE 12 LOGEMENTS - 54 ave du Limousin	CDC	180 770,04	153 465,47	38,92	A	V	Livret A + 0.6	1,850	V	Livret A + 0.6	1,100	A-1	EUR	1 688,12	3 015,51
O.P.H.I.S	2010	P	CONSTRUCTION DE 17 LOGEMENTS - Rue des Récollets	CDC	252 633,98	218 203,31	39,83	A	V	Livret A + 0.6	2,350	V	Livret A + 0.6	1,100	A-1	EUR	2 400,24	4 150,00
O.P.H.I.S	2010	P	CONSTRUCTION DE 6 LOGEMENTS - Rue des Récollets	CDC	90 964,45	76 159,04	39,83	A	V	Livret A + (-0.2)	1,550	V	Livret A + (-0.2)	0,300	A-1	EUR	228,48	1 707,43

Désignation du bénéficiaire	Année de mobilisation et profil d'amortissement de l'emprunt (1)		Objet de l'emprunt garanti	Organisme prêteur ou chef de file	Montant initial	Capital restant dû au 01/01/N	Durée résiduelle	Périodicité des remboursements (2)	Taux initial			Taux à la date de vote du budget (6)			Catégorie d'emprunt (7)	Indices ou devises pouvant modifier l'emprunt	Annuité garantie au cours de l'exercice	
	Année	Profil							Taux (3)	Index (4)	Taux actuariel (5)	Taux (3)	Index (4)	Niveau de taux			En intérêts (8)	En capital
O.P.H.I.S	2010	P	CONSTRUCTION DE 31 LOGEMENTS - Ave République Les Récollets	CDC	305 374,78	12 875,98	29,83	A	V	Livret A + 0.6	2,350	V	Livret A + 0.6	1,100	A-1	EUR	141,64	350,98
O.P.H.I.S	2009	P	ACQUISITION AMELIORATION 1 LOGEMENT - IUFM ave Bergougnan	CDC	75 000,00	56 678,70	23,50	A	V	Livret A + 0.6	2,350	V	Livret A + 0.6	1,100	A-1	EUR	623,47	2 015,42
O.P.H.I.S	2009	P	ACQUISITION AMELIORATION 1 LOGEMENT - IUFM ave Bergougnan	CDC	20 000,00	17 113,58	38,50	A	V	Livret A + 0.6	2,350	V	Livret A + 0.6	1,100	A-1	EUR	188,25	336,27
O.P.H.I.S	2010	P	CONSTRUCTION 1 LOGEMENT - 28 route de la volonté	CDC	130 000,00	88 166,49	29,00	A	V	Livret A + (-0.2)	1,050	V	Livret A + (-0.2)	0,300	A-1	EUR	484,92	2 711,14
O.P.H.I.S	2010	P	ACQUISITION AMELIORATION DE 8 LOGEMENTS - 6 rue Gaultier de Biauzat	CDC	160 000,00	127 553,17	29,42	A	V	Livret A + (-0.2)	1,050	V	Livret A + (-0.2)	0,300	A-1	EUR	382,66	3 922,30
O.P.H.I.S	2009	P	TRAVAUX DE CHANGEMENT D'USAGE - LE PANORAMIC	CDC	870 000,00	327 167,25	8,75	A	V	Livret A + 0.25	1,500	V	Livret A + 0.25	0,750	A-1	EUR	2 453,75	34 921,96
O.P.H.I.S	2010	P	ACQUISITION AMELIORATION DE 6 LOGEMENTS - 6 rue d'Ambert	CDC	80 000,00	61 990,89	24,58	A	V	Livret A + 0.25	2,000	V	Livret A + 0.25	0,750	A-1	EUR	464,93	2 194,90
O.P.H.I.S	2010	P	ACQUISITION AMELIORATION DE 6 LOGEMENTS - 6 rue d'Ambert	CDC	350 000,00	303 180,70	39,58	A	V	Livret A + 0.25	2,000	V	Livret A + 0.25	0,750	A-1	EUR	2 273,86	6 201,74
O.P.H.I.S	2009	P	REAMENAGEMENT DE DETTE - Compactage	CDC	900 793,57	687 169,71	19,01	A	F	Taux fixe à 3.65 %	3,650	F	Taux fixe à 3.65 %	3,650	A-1	EUR	25 081,69	23 926,87
O.P.H.I.S	2010	P	ACQUISITION AMELIORATION DE 6 LOGEMENTS - Rue Victor Duruy	CDC	25 000,00	20 622,11	29,58	A	V	Livret A + 0.6	2,350	V	Livret A + 0.6	1,100	A-1	EUR	226,84	562,14
O.P.H.I.S	2010	P	AMELIORATION DE 6 LOGEMENTS - 112 rue Hospital	CDC	316 000,00	246 880,84	39,67	A	V	Livret A + 0.25	2,000	V	Livret A + 0.25	0,750	A-1	EUR	1 851,61	5 050,09
O.P.H.I.S	2010	P	CONSTRUCTION DE 12 LOGEMENTS - 51 rue Diderot	CDC	60 000,00	49 472,06	29,42	A	V	Livret A + 0.6	1,850	V	Livret A + 0.6	1,100	A-1	EUR	544,19	1 348,57

VILLE DE CLERMONT-FERRAND - BUDGET PRINCIPAL - BP - 2021

Désignation du bénéficiaire	Année de mobilisation et profil d'amortissement de l'emprunt (1)		Objet de l'emprunt garanti	Organisme prêteur ou chef de file	Montant initial	Capital restant dû au 01/01/N	Durée résiduelle	Périodicité des remboursements (2)	Taux initial			Taux à la date de vote du budget (6)			Catégorie d'emprunt (7)	Indices ou devises pouvant modifier l'emprunt	Annuité garantie au cours de l'exercice	
	Année	Profil							Taux (3)	Index (4)	Taux actuariel (5)	Taux (3)	Index (4)	Niveau de taux			En intérêts (8)	En capital
O.P.H.I.S	2010	P	AMELIORATION DE 1 LOGEMENT - 30 ave Bergougnan	CDC	60 000,00	37 705,99	29,75	A	V	Livret A + 0.6	2,350	V	Livret A + 0.6	1,100	A-1	EUR	414,77	1 027,83
O.P.H.I.S	2010	P	REHABILITATION DE 168 LOGEMENTS - LE PANORAMIC	CDC	850 000,00	442 278,96	9,58	A	V	Livret A + 0.25	1,500	V	Livret A + 0.25	0,750	A-1	EUR	3 317,09	42 273,94
O.P.H.I.S	2010	P	Logements sociaux	CDC	459,02	47,39	0,17	A	V	Livret A + 1.28	3,030	V	Livret A + 1.28	1,780	A-1	EUR	0,84	47,39
O.P.H.I.S	2011	P	AMELIORATION DE 5 LOGEMENTS - 8 ave de la République	CDC	65 635,76	53 804,33	30,50	A	V	Livret A + (-0.2)	1,800	V	Livret A + (-0.2)	0,300	A-1	EUR	161,41	1 596,63
O.P.H.I.S	2011	P	CONSTRUCTION DE 2 LOGEMENTS - 40 rue Hospital	CDC	301 000,00	252 003,24	30,17	A	V	Livret A + 0.6	2,600	V	Livret A + 0.6	1,100	A-1	EUR	2 772,04	6 600,38
O.P.H.I.S	2011	P	CONSTRUCTION DE 2 LOGEMENTS - 40 rue Hospital	CDC	50 000,00	44 187,57	40,17	A	V	Livret A + 0.6	2,600	V	Livret A + 0.6	1,100	A-1	EUR	486,06	813,94
O.P.H.I.S	2011	P	CONSTRUCTION DE 5 LOGEMENTS - 40 rue Hospital	CDC	70 000,00	60 143,19	40,17	A	V	Livret A + (-0.2)	1,800	V	Livret A + (-0.2)	0,300	A-1	EUR	180,43	1 311,74
O.P.H.I.S	2011	P	CONSTRUCTION DE 2 LOGEMENTS - Petit Chemin de la Sarre	CDC	50 000,00	38 870,33	25,08	A	V	Livret A + (-0.2)	1,550	V	Livret A + (-0.2)	0,300	A-1	EUR	116,61	1 394,76
O.P.H.I.S	2005	P	CONSTRUCTION DE 5 LOGEMENTS	CE	149 138,00	99 291,47	15,32	A	F	Taux fixe à 3.75 %	3,750	F	Taux fixe à 3.75 %	3,750	A-1	EUR	3 723,43	4 641,37
O.P.H.I.S	2006	P	CONSTRUCTION D'UN FOYER ADULTES HANDICAPES - RESIDENCE BRECHARD RUE DIDEROT	Crédit Foncier	1 243 018,00	772 695,43	17,58	A	V	Livret A + 1.4	4,150	V	Livret A + 1.4	1,900	A-1	EUR	14 681,21	45 171,32
O.P.H.I.S	2009	P	REAMENAGEMENT DE DETTE - Compactage	CDC	614 423,56	211 646,93	4,43	A	V	Livret A + 0.84	2,590	V	Livret A + 0.84	1,340	A-1	EUR	2 836,07	43 218,46
O.P.H.I.S	2011	P	Acquisition Amélioration - allée des Côtes	CDC	20 000,00	16 151,09	30,67	A	V	Livret A + (-0.2)	2,050	V	Livret A + (-0.2)	0,300	A-1	EUR	48,45	479,28
O.P.H.I.S	2011	P	Acquisition Amélioration - allée des Côtes	CDC	115 000,00	98 332,89	40,67	A	V	Livret A + (-0.2)	2,050	V	Livret A + (-0.2)	0,300	A-1	EUR	295,00	2 144,67
O.P.H.I.S	2011	P	Acquisition Amélioration - place du Mazet	CDC	65 000,00	54 170,59	30,67	A	V	Livret A + 0.6	2,850	V	Livret A + 0.6	1,100	A-1	EUR	595,88	1 418,82
O.P.H.I.S	2011	P	Amélioration - 9, rue Saint Alyre	CDC	60 000,00	48 617,09	30,42	A	V	Livret A + (-0.2)	1,800	V	Livret A + (-0.2)	0,300	A-1	EUR	145,85	1 442,70

Désignation du bénéficiaire	Année de mobilisation et profil d'amortissement de l'emprunt (1)		Objet de l'emprunt garanti	Organisme prêteur ou chef de file	Montant initial	Capital restant dû au 01/01/N	Durée résiduelle	Périodicité des remboursements (2)	Taux initial			Taux à la date de vote du budget (6)			Catégorie d'emprunt (7)	Indices ou devises pouvant modifier l'emprunt	Annuité garantie au cours de l'exercice	
	Année	Profil							Taux (3)	Index (4)	Taux actuariel (5)	Taux (3)	Index (4)	Niveau de taux			En intérêts (8)	En capital
O.P.H.I.S	2011	P	Amélioration - 9, rue Saint Alyre	CDC	40 000,00	34 260,79	40,42	A	V	Livret A + (-0.2)	1,800	V	Livret A + (-0.2)	0,300	A-1	EUR	102,78	747,24
O.P.H.I.S	2011	P	Amélioration - rue de Vertaizon	CDC	45 000,00	37 554,85	30,42	A	V	Livret A + 0.6	2,600	V	Livret A + 0.6	1,100	A-1	EUR	413,10	983,62
O.P.H.I.S	2011	P	Amélioration - rue de Vertaizon	CDC	82 000,00	72 223,91	40,42	A	V	Livret A + 0.6	2,600	V	Livret A + 0.6	1,100	A-1	EUR	794,46	1 330,36
O.P.H.I.S	2011	P	Amélioration - rue de Vertaizon	CDC	22 000,00	17 826,28	30,42	A	V	Livret A + (-0.2)	1,800	V	Livret A + (-0.2)	0,300	A-1	EUR	53,48	528,99
O.P.H.I.S	2011	P	Amélioration - rue de Vertaizon	CDC	82 000,00	70 234,62	40,42	A	V	Livret A + (-0.2)	1,800	V	Livret A + (-0.2)	0,300	A-1	EUR	210,70	1 531,83
O.P.H.I.S	2011	P	Amélioration - 13, rue Saint Arthème	CDC	77 000,00	64 260,52	30,42	A	V	Livret A + 0.6	2,600	V	Livret A + 0.6	1,100	A-1	EUR	706,87	1 683,08
O.P.H.I.S	2011	P	Amélioration - 13, rue Saint Arthème	CDC	70 000,00	61 654,56	40,42	A	V	Livret A + 0.6	2,600	V	Livret A + 0.6	1,100	A-1	EUR	678,20	1 135,67
O.P.H.I.S	2011	P	Amélioration - 13, rue Saint Arthème	CDC	74 000,00	59 961,06	30,42	A	V	Livret A + (-0.2)	1,800	V	Livret A + (-0.2)	0,300	A-1	EUR	179,88	1 779,32
O.P.H.I.S	2011	P	Amélioration - 13, rue Saint Arthème	CDC	37 000,00	31 691,20	40,42	A	V	Livret A + (-0.2)	1,800	V	Livret A + (-0.2)	0,300	A-1	EUR	95,07	691,20
O.P.H.I.S	2011	P	Construction - 43 rue de Wailly	CDC	52 000,00	45 592,57	40,92	A	V	Livret A + 0.6	2,850	V	Livret A + 0.6	1,100	A-1	EUR	501,52	839,81
O.P.H.I.S	2012	P	Acquisition amélioration - rue Saint Robert	CDC	163 000,00	138 670,73	31,08	A	V	Livret A + 0.6	2,850	V	Livret A + 0.6	1,100	A-1	EUR	1 525,38	3 493,36
O.P.H.I.S	2012	P	Construction - rue de Bouys	CDC	300 000,00	255 222,16	31,17	A	V	Livret A + 0.6	2,850	V	Livret A + 0.6	1,100	A-1	EUR	2 807,44	6 429,49
O.P.H.I.S	2012	P	Acquisition amélioration - impasse de la Gravière	CDC	50 000,00	41 426,62	31,42	A	V	Livret A + (-0.2)	2,050	V	Livret A + (-0.2)	0,300	A-1	EUR	124,28	1 187,54
O.P.H.I.S	2012	P	Acquisition amélioration - impasse de la Gravière	CDC	25 000,00	21 732,34	41,42	A	V	Livret A + (-0.2)	2,050	V	Livret A + (-0.2)	0,300	A-1	EUR	65,20	461,38
O.P.H.I.S	2012	P	Acquisition amélioration - 2 impasse Crèvecoeur	CDC	63 000,00	41 895,31	31,42	A	V	Livret A + (-0.2)	2,050	V	Livret A + (-0.2)	0,300	A-1	EUR	125,69	1 200,99
O.P.H.I.S	2012	P	Acquisition amélioration - 2 impasse Crèvecoeur	CDC	220 000,00	191 244,57	41,42	A	V	Livret A + (-0.2)	2,050	V	Livret A + (-0.2)	0,300	A-1	EUR	573,73	4 060,20
O.P.H.I.S	2012	P	Construction - 11 logements rue Boirot	CDC	35 000,00	29 775,95	31,17	A	V	Livret A + 0.6	2,850	V	Livret A + 0.6	1,100	A-1	EUR	327,54	750,10
O.P.H.I.S	2012	P	Construction - 11 logements rue Boirot	CDC	250 000,00	222 068,22	41,67	A	V	Livret A + 0.6	2,850	V	Livret A + 0.6	1,100	A-1	EUR	2 442,75	3 963,95
O.P.H.I.S	2012	P	Construction - 11 logements rue Boirot	CDC	125 000,00	111 424,84	41,17	A	V	Livret A + 0.6	2,850	V	Livret A + 0.6	1,100	A-1	EUR	1 225,67	1 988,95
O.P.H.I.S	2012	P	REAMENAGEMENT DE DETTE - Compactage	CDC	15 371 803,12	7 856 440,85	6,92	T	V	Euribor 3M + 1.55	2,240	V	Euribor 3M + 1.55	1,050	A-1	EUR	77 332,69	1 024 263,10

Désignation du bénéficiaire	Année de mobilisation et profil d'amortissement de l'emprunt (1)		Objet de l'emprunt garanti	Organisme prêteur ou chef de file	Montant initial	Capital restant dû au 01/01/N	Durée résiduelle	Périodicité des remboursements (2)	Taux initial			Taux à la date de vote du budget (6)			Catégorie d'emprunt (7)	Indices ou devises pouvant modifier l'emprunt	Annuité garantie au cours de l'exercice	
	Année	Profil							Taux (3)	Index (4)	Taux actuariel (5)	Taux (3)	Index (4)	Niveau de taux			En intérêts (8)	En capital
O.P.H.I.S	2009	P	CONSTRUCTION DE 14 LOGEMENTS - Rue Debay Facy	CDC	59 566,53	51 105,44	38,42	A	V	Livret A + 0.8	2,550	V	Livret A + 0.8	1,300	A-1	EUR	664,37	963,82
O.P.H.I.S	2012	P	Acquisition amélioration - Ilot Bains d'Huile	CDC	364 000,00	309 669,56	31,42	A	V	Livret A + 0.6	2,850	V	Livret A + 0.6	1,100	A-1	EUR	3 406,37	7 801,11
O.P.H.I.S	2012	P	Acquisition amélioration - Ilot Bains d'Huile	CDC	192 000,00	171 148,56	41,42	A	V	Livret A + 0.6	2,850	V	Livret A + 0.6	1,100	A-1	EUR	1 882,63	3 055,03
O.P.H.I.S	2012	P	Construction - Ilot Bains d'Huile	CDC	115 000,00	102 510,87	41,42	A	V	Livret A + 0.6	2,850	V	Livret A + 0.6	1,100	A-1	EUR	1 127,62	1 829,83
O.P.H.I.S	2012	P	Construction - Ilot Bains d'Huile	CDC	305 000,00	252 702,34	31,42	A	V	Livret A + (-0.2)	2,050	V	Livret A + (-0.2)	0,300	A-1	EUR	758,11	7 244,03
O.P.H.I.S	2012	P	Construction - Ilot Bains d'Huile	CDC	35 000,00	30 425,29	41,42	A	V	Livret A + (-0.2)	2,050	V	Livret A + (-0.2)	0,300	A-1	EUR	91,28	645,94
O.P.H.I.S	2012	P	Acquisition Amélioration - IUFM Tranche 4	CDC	118 000,00	105 185,05	41,50	A	V	Livret A + 0.6	2,850	V	Livret A + 0.6	1,100	A-1	EUR	1 157,04	1 877,57
O.P.H.I.S	2012	P	Acquisition Amélioration - IUFM Tranche 4	CDC	376 000,00	311 528,11	31,50	A	V	Livret A + (-0.2)	2,050	V	Livret A + (-0.2)	0,300	A-1	EUR	934,58	8 930,35
O.P.H.I.S	2012	P	Acquisition Amélioration - IUFM Tranche 4	CDC	28 000,00	24 340,25	41,50	A	V	Livret A + (-0.2)	2,050	V	Livret A + (-0.2)	0,300	A-1	EUR	73,02	516,75
O.P.H.I.S	2012	P	Amélioration - 51, Bd Anatole France	CDC	250 000,00	211 879,82	31,58	A	V	Livret A + 0.6	2,850	V	Livret A + 0.6	1,100	A-1	EUR	2 330,68	5 337,62
O.P.H.I.S	2012	P	Amélioration - 51, Bd Anatole France	CDC	2 000,00	1 624,27	31,83	A	V	Livret A + 0.6	2,850	V	Livret A + 0.6	1,100	A-1	EUR	17,87	40,92
O.P.H.I.S	2012	P	Amélioration - 51, Bd Anatole France	CDC	80 000,00	71 061,82	41,58	A	V	Livret A + 0.6	2,850	V	Livret A + 0.6	1,100	A-1	EUR	781,68	1 268,47
O.P.H.I.S	2012	P	Amélioration - 51, Bd Anatole France	CDC	6 000,00	5 329,62	41,83	A	V	Livret A + 0.6	2,850	V	Livret A + 0.6	1,100	A-1	EUR	58,63	95,14
O.P.H.I.S	2013	P	Acquisition amélioration - Ilôt des Jacobins	CDC	50 000,00	43 358,08	32,17	A	V	Livret A + 0.6	2,350	V	Livret A + 0.6	1,100	A-1	EUR	476,94	1 051,58
O.P.H.I.S	2013	P	Acquisition amélioration - Ilôt des Jacobins	CDC	70 000,00	63 182,04	42,17	A	V	Livret A + 0.6	2,350	V	Livret A + 0.6	1,100	A-1	EUR	695,00	1 093,53
O.P.H.I.S	2012	P	Amélioration - 13, rue Fabert	CDC	86 000,00	72 886,66	31,75	A	V	Livret A + 0.6	2,850	V	Livret A + 0.6	1,100	A-1	EUR	801,75	1 836,14
O.P.H.I.S	2012	P	Amélioration - 13, rue Fabert	CDC	45 000,00	39 972,28	41,75	A	V	Livret A + 0.6	2,850	V	Livret A + 0.6	1,100	A-1	EUR	439,70	713,51
O.P.H.I.S	2012	P	Amélioration - 13, rue Fabert	CDC	20 000,00	16 499,54	31,75	A	V	Livret A + (-0.2)	2,050	V	Livret A + (-0.2)	0,300	A-1	EUR	49,50	472,98
O.P.H.I.S	2012	P	Amélioration - 13, rue Fabert	CDC	11 000,00	9 522,79	41,75	A	V	Livret A + (-0.2)	2,050	V	Livret A + (-0.2)	0,300	A-1	EUR	28,57	202,17

Désignation du bénéficiaire	Année de mobilisation et profil d'amortissement de l'emprunt (1)		Objet de l'emprunt garanti	Organisme prêteur ou chef de file	Montant initial	Capital restant dû au 01/01/N	Durée résiduelle	Périodicité des remboursements (2)	Taux initial			Taux à la date de vote du budget (6)			Catégorie d'emprunt (7)	Indices ou devises pouvant modifier l'emprunt	Annuité garantie au cours de l'exercice	
	Année	Profil							Taux (3)	Index (4)	Taux actuariel (5)	Taux (3)	Index (4)	Niveau de taux			En intérêts (8)	En capital
O.P.H.I.S	2013	P	Construction - Vieillards	CDC	175 000,00	148 206,92	32,17	A	V	Livret A + (-0.2)	1,550	V	Livret A + (-0.2)	0,300	A-1	EUR	444,62	4 108,17
O.P.H.I.S	2013	P	Acquisition Amélioration - rue des Vieillards	CDC	80 000,00	70 595,32	42,17	A	V	Livret A + (-0.2)	1,550	V	Livret A + (-0.2)	0,300	A-1	EUR	211,79	1 459,75
O.P.H.I.S	2013	P	Construction - Ilôt des Jacobins	CDC	192 000,00	173 299,35	42,17	A	V	Livret A + 0.6	2,350	V	Livret A + 0.6	1,100	A-1	EUR	1 906,29	2 999,39
O.P.H.I.S	2013	P	Amélioration - Rue Pierre et Marie Curie	CDC	92 000,00	79 426,55	32,00	A	V	Livret A + 0.6	2,850	V	Livret A + 0.6	1,100	A-1	EUR	1 072,26	1 926,36
O.P.H.I.S	2013	P		CDC	75 000,00	63 637,30	32,00	A	V	Livret A + (-0.2)	2,050	V	Livret A + (-0.2)	0,300	A-1	EUR	350,01	1 763,97
O.P.H.I.S	2013	P		CDC	255 000,00	221 489,27	32,00	A	V	Livret A + 0.6	2,850	V	Livret A + 0.6	1,100	A-1	EUR	2 990,11	5 371,85
O.P.H.I.S	2013	P		CDC	140 000,00	126 548,43	42,00	A	V	Livret A + 0.6	2,850	V	Livret A + 0.6	1,100	A-1	EUR	1 708,40	2 190,25
O.P.H.I.S	2013	P		CDC	436 800,00	332 549,82	14,42	A	F	Taux fixe à 0.86 %	0,860	F	Taux fixe à 0.86 %	0,860	A-1	EUR	2 796,05	17 120,33
O.P.H.I.S	2013	P		CDC	1 202 500,00	1 063 702,70	33,08	A	V	Livret A + 0.6	1,850	V	Livret A + 0.6	1,850	A-1	EUR	19 678,50	24 859,79
O.P.H.I.S	2013	P		CDC	75 000,00	68 611,55	43,08	A	V	Livret A + 0.6	1,850	V	Livret A + 0.6	1,850	A-1	EUR	1 269,31	1 152,00
O.P.H.I.S	2013	P		CDC	961 000,00	833 403,89	32,42	A	V	Livret A + 0.6	2,350	V	Livret A + 0.6	1,100	A-1	EUR	9 167,44	20 212,83
O.P.H.I.S	2013	P		CDC	450 000,00	406 202,01	42,42	A	V	Livret A + 0.6	2,350	V	Livret A + 0.6	1,100	A-1	EUR	4 468,22	7 030,37
O.P.H.I.S	2013	P		CDC	318 000,00	269 325,39	32,42	A	V	Livret A + (-0.2)	1,550	V	Livret A + (-0.2)	0,300	A-1	EUR	807,98	7 465,48
O.P.H.I.S	2013	P		CDC	137 000,00	120 900,21	42,42	A	V	Livret A + (-0.2)	1,550	V	Livret A + (-0.2)	0,300	A-1	EUR	362,70	2 499,94
O.P.H.I.S	2013	P		CDC	7 000,00	5 928,29	32,33	A	V	Livret A + (-0.2)	1,550	V	Livret A + (-0.2)	0,300	A-1	EUR	17,78	164,32
O.P.H.I.S	2013	P		CDC	21 400,00	18 123,58	32,33	A	V	Livret A + (-0.2)	1,550	V	Livret A + (-0.2)	0,300	A-1	EUR	54,37	502,37
O.P.H.I.S	2013	P		CDC	422 000,00	364 566,89	32,67	A	V	Livret A + 0.6	1,850	V	Livret A + 0.6	1,100	A-1	EUR	4 010,24	8 841,97
O.P.H.I.S	2013	P		CDC	196 000,00	176 294,17	42,67	A	V	Livret A + 0.6	1,850	V	Livret A + 0.6	1,100	A-1	EUR	1 939,24	3 051,23
O.P.H.I.S	2013	P		CDC	301 300,00	259 797,81	32,75	A	V	Livret A + 0.6	1,850	V	Livret A + 0.6	1,100	A-1	EUR	2 857,78	6 300,97
O.P.H.I.S	2013	P		CDC	156 200,00	140 495,69	42,75	A	V	Livret A + 0.6	1,850	V	Livret A + 0.6	1,100	A-1	EUR	1 545,45	2 431,64

Désignation du bénéficiaire	Année de mobilisation et profil d'amortissement de l'emprunt (1)		Objet de l'emprunt garanti	Organisme prêteur ou chef de file	Montant initial	Capital restant dû au 01/01/N	Durée résiduelle	Périodicité des remboursements (2)	Taux initial			Taux à la date de vote du budget (6)			Catégorie d'emprunt (7)	Indices ou devises pouvant modifier l'emprunt	Annuité garantie au cours de l'exercice	
	Année	Profil							Taux (3)	Index (4)	Taux actuariel (5)	Taux (3)	Index (4)	Niveau de taux			En intérêts (8)	En capital
O.P.H.I.S	2013	P		CDC	98 100,00	82 725,50	32,75	A	V	Livret A + (-0.2)	1,050	V	Livret A + (-0.2)	0,300	A-1	EUR	248,18	2 293,09
O.P.H.I.S	2013	P		CDC	46 500,00	40 865,05	42,75	A	V	Livret A + (-0.2)	1,050	V	Livret A + (-0.2)	0,300	A-1	EUR	122,60	844,99
O.P.H.I.S	2013	P		CDC	4 300 000,00	3 714 781,22	32,92	A	V	Livret A + 0,6	1,850	V	Livret A + 0,6	1,100	A-1	EUR	40 862,59	90 095,83
O.P.H.I.S	2013	P		CDC	800 000,00	719 568,21	42,92	A	V	Livret A + 0,6	1,850	V	Livret A + 0,6	1,100	A-1	EUR	7 915,25	12 453,97
O.P.H.I.S	2013	P		CDC	480 000,00	404 773,28	32,92	A	V	Livret A + (-0.2)	1,050	V	Livret A + (-0.2)	0,300	A-1	EUR	1 214,32	11 219,99
O.P.H.I.S	2013	P		CDC	240 000,00	210 916,31	42,92	A	V	Livret A + (-0.2)	1,050	V	Livret A + (-0.2)	0,300	A-1	EUR	632,75	4 361,26
O.P.H.I.S	2013	P		CDC	248 600,00	215 721,96	33,08	A	V	Livret A + (-0.2)	1,050	V	Livret A + (-0.2)	1,050	A-1	EUR	2 265,08	5 787,39
O.P.H.I.S	2013	P		CDC	15 100,00	13 562,65	43,08	A	V	Livret A + (-0.2)	1,050	V	Livret A + (-0.2)	1,050	A-1	EUR	142,41	273,30
O.P.H.I.S	2013	P		CDC	300 000,00	265 372,83	33,08	A	V	Livret A + 0,6	1,850	V	Livret A + 0,6	1,850	A-1	EUR	4 909,40	6 202,03
O.P.H.I.S	2013	P		CDC	170 000,00	155 519,44	43,08	A	V	Livret A + 0,6	1,850	V	Livret A + 0,6	1,850	A-1	EUR	2 877,11	2 611,22
O.P.H.I.S	2013	P		CDC	370 600,00	321 587,11	33,08	A	V	Livret A + (-0.2)	1,050	V	Livret A + (-0.2)	1,050	A-1	EUR	3 376,66	8 627,54
O.P.H.I.S	2013	P		CDC	185 000,00	166 165,11	43,08	A	V	Livret A + (-0.2)	1,050	V	Livret A + (-0.2)	1,050	A-1	EUR	1 744,73	3 348,26
O.P.H.I.S	2013	P		CDC	2 317 000,00	2 001 662,36	32,92	A	V	Livret A + 0,6	1,850	V	Livret A + 0,6	1,100	A-1	EUR	22 018,29	48 546,99
O.P.H.I.S	2013	P		CDC	142 000,00	127 723,32	42,92	A	V	Livret A + 0,6	1,850	V	Livret A + 0,6	1,100	A-1	EUR	1 404,96	2 210,59
O.P.H.I.S	2013	P		CDC	800 000,00	674 622,07	32,92	A	V	Livret A + (-0.2)	1,050	V	Livret A + (-0.2)	0,300	A-1	EUR	2 023,87	18 699,99
O.P.H.I.S	2013	P		CDC	54 000,00	46 792,34	33,25	A	V	Livret A + (-0.2)	1,050	V	Livret A + (-0.2)	1,050	A-1	EUR	491,32	1 255,34
O.P.H.I.S	2013	P		CDC	180 000,00	161 440,26	43,25	A	V	Livret A + (-0.2)	1,050	V	Livret A + (-0.2)	1,050	A-1	EUR	1 695,12	3 253,06
O.P.H.I.S	2014	P		CDC	150 000,00	131 822,65	42,92	A	V	Livret A + (-0.2)	1,050	V	Livret A + (-0.2)	0,300	A-1	EUR	395,47	2 725,80
O.P.H.I.S	2014	P		CDC	45 050,00	39 200,27	33,17	A	V	Livret A + (-0.2)	1,050	V	Livret A + (-0.2)	1,050	A-1	EUR	411,60	1 051,12
O.P.H.I.S	2016	P		CDC	312 000,00	289 793,59	35,17	A	V	Livret A + 1,04	1,790	V	Livret A + 1,04	1,790	A-1	EUR	5 187,31	5 802,24

Désignation du bénéficiaire	Année de mobilisation et profil d'amortissement de l'emprunt (1)		Objet de l'emprunt garanti	Organisme prêteur ou chef de file	Montant initial	Capital restant dû au 01/01/N	Durée résiduelle	Périodicité des remboursements (2)	Taux initial			Taux à la date de vote du budget (6)			Catégorie d'emprunt (7)	Indices ou devises pouvant modifier l'emprunt	Annuité garantie au cours de l'exercice	
	Année	Profil							Taux (3)	Index (4)	Taux actuariel (5)	Taux (3)	Index (4)	Niveau de taux			En intérêts (8)	En capital
O.P.H.I.S	2016	P		CDC	126 320,00	117 454,26	35,17	A	V	Livret A + 1.11	1,860	V	Livret A + 1.11	1,860	A-1	EUR	2 184,65	2 320,45
O.P.H.I.S	2016	P		CDC	187 898,40	178 397,38	45,17	A	V	Livret A + 1.11	1,860	V	Livret A + 1.11	1,860	A-1	EUR	3 318,19	2 486,72
O.P.H.I.S	2014	P		CDC	690 240,00	608 870,85	33,67	A	V	Livret A + 0.6	1,600	V	Livret A + 0.6	1,600	A-1	EUR	9 741,93	14 229,92
O.P.H.I.S	2014	P		CDC	309 584,00	282 694,46	43,67	A	V	Livret A + 0.6	1,600	V	Livret A + 0.6	1,600	A-1	EUR	4 523,11	4 746,52
O.P.H.I.S	2014	P		CDC	50 400,00	43 638,57	33,67	A	V	Livret A + (-0.2)	0,800	V	Livret A + (-0.2)	0,800	A-1	EUR	349,11	1 170,13
O.P.H.I.S	2014	P		CDC	21 620,00	19 377,37	43,67	A	V	Livret A + (-0.2)	0,800	V	Livret A + (-0.2)	0,800	A-1	EUR	155,02	390,18
O.P.H.I.S	2014	P		CDC	158 800,00	140 199,07	33,67	A	V	Livret A + 0.6	1,600	V	Livret A + 0.6	1,600	A-1	EUR	2 243,19	3 276,59
O.P.H.I.S	2014	P		CDC	73 224,00	66 863,99	43,67	A	V	Livret A + 0.6	1,600	V	Livret A + 0.6	1,600	A-1	EUR	1 069,82	1 122,66
O.P.H.I.S	2014	P		CDC	1 401 416,00	1 234 838,79	33,75	A	V	Livret A + 0.6	1,600	V	Livret A + 0.6	1,600	A-1	EUR	19 757,42	28 859,42
O.P.H.I.S	2014	P		CDC	700 000,00	639 200,05	43,75	A	V	Livret A + 0.6	1,600	V	Livret A + 0.6	1,600	A-1	EUR	10 227,20	10 732,36
O.P.H.I.S	2014	P		CDC	387 785,00	335 761,51	33,75	A	V	Livret A + (-0.2)	0,800	V	Livret A + (-0.2)	0,800	A-1	EUR	2 686,09	9 003,09
O.P.H.I.S	2014	P		CDC	171 400,00	153 620,78	43,75	A	V	Livret A + (-0.2)	0,800	V	Livret A + (-0.2)	0,800	A-1	EUR	1 228,97	3 093,28
O.P.H.I.S	2015	P		CDC	111 422,40	100 794,51	34,00	A	V	Livret A + 0.6	1,600	V	Livret A + 0.6	1,600	A-1	EUR	1 612,71	2 270,02
O.P.H.I.S	2015	P		CDC	62 964,00	58 502,20	44,00	A	V	Livret A + 0.6	1,600	V	Livret A + 0.6	1,600	A-1	EUR	936,04	953,39
O.P.H.I.S	2015	P		CDC	28 509,50	25 508,80	34,00	A	V	Livret A + (-0.2)	0,800	V	Livret A + (-0.2)	0,800	A-1	EUR	204,07	630,27
O.P.H.I.S	2015	P		CDC	16 987,00	15 632,76	44,00	A	V	Livret A + (-0.2)	0,800	V	Livret A + (-0.2)	0,800	A-1	EUR	125,06	286,72
O.P.H.I.S	2016	P		CDC	236 600,00	216 345,45	35,00	A	V	Livret A + (-0.2)	0,550	V	Livret A + (-0.2)	0,550	A-1	EUR	1 189,90	5 173,26
O.P.H.I.S	2016	P		CDC	106 573,00	99 612,23	45,00	A	V	Livret A + (-0.2)	0,550	V	Livret A + (-0.2)	0,550	A-1	EUR	547,87	1 778,74
O.P.H.I.S	2015	P		CDC	738 000,00	632 371,46	24,42	A	V	Livret A + 0.32	1,320	V	Livret A + 0.32	1,320	A-1	EUR	8 347,30	22 187,86
O.P.H.I.S	2016	P		CDC	217 900,00	199 246,29	35,58	A	V	Livret A + (-0.2)	0,550	V	Livret A + (-0.2)	0,550	A-1	EUR	1 095,85	4 764,38

Désignation du bénéficiaire	Année de mobilisation et profil d'amortissement de l'emprunt (1)		Objet de l'emprunt garanti	Organisme prêteur ou chef de file	Montant initial	Capital restant dû au 01/01/N	Durée résiduelle	Périodicité des remboursements (2)	Taux initial			Taux à la date de vote du budget (6)			Catégorie d'emprunt (7)	Indices ou devises pouvant modifier l'emprunt	Annuité garantie au cours de l'exercice	
	Année	Profil							Taux (3)	Index (4)	Taux actuariel (5)	Taux (3)	Index (4)	Niveau de taux			En intérêts (8)	En capital
O.P.H.I.S	2016	P		CDC	10 433,50	9 752,04	45,58	A	V	Livret A + (-0.2)	0,550	V	Livret A + (-0.2)	0,550	A-1	EUR	53,64	174,14
O.P.H.I.S	2015	P		CDC	10 850,00	9 708,02	34,58	A	V	Livret A + (-0.2)	0,800	V	Livret A + (-0.2)	0,800	A-1	EUR	77,66	239,87
O.P.H.I.S	2015	P		CDC	6 095,50	5 609,55	44,58	A	V	Livret A + (-0.2)	0,800	V	Livret A + (-0.2)	0,800	A-1	EUR	44,88	102,88
O.P.H.I.S	2016	P		CDC	7 279 033,47	5 375 818,58	11,17	A	F	Taux fixe à 0.55 %	0,550	F	Taux fixe à 0.55 %	0,550	A-1	EUR	28 630,24	426 364,24
O.P.H.I.S	2015	P		CDC	106 271,37	95 759,83	31,92	A	V	Livret A + 1.1	1,850	V	Livret A + 1.1	1,850	A-1	EUR	1 771,56	2 220,41
O.P.H.I.S	2016	P		CDC	113 823,44	95 380,85	16,76	T	V	Livret A + 1.1	1,850	V	Livret A + 1.1	2,980	A-1	EUR	2 755,28	4 825,84
O.P.H.I.S	2016	P		CDC	99 051,60	83 880,82	17,25	A	V	Livret A + 1.1	1,850	V	Livret A + 1.1	1,850	A-1	EUR	1 551,80	3 969,71
O.P.H.I.S	2016	P		CDC	153 358,19	132 245,41	19,00	A	V	Livret A + 1.1	1,850	V	Livret A + 1.1	1,850	A-1	EUR	2 446,54	5 524,55
O.P.H.I.S	2015	P		CDC	513 324,00	302 536,46	34,83	A	V	Livret A + 1.11	1,860	V	Livret A + 1.11	1,860	A-1	EUR	5 627,18	6 202,69
O.P.H.I.S	2015	P		CDC	493 192,80	461 727,59	44,83	A	V	Livret A + 1.11	1,860	V	Livret A + 1.11	1,860	A-1	EUR	8 588,13	6 648,50
O.P.H.I.S	2015	P		CDC	424 520,00	386 980,92	34,83	A	V	Livret A + 1.11	1,860	V	Livret A + 1.11	1,860	A-1	EUR	7 197,85	7 933,99
O.P.H.I.S	2015	P		CDC	567 446,40	517 268,75	34,83	A	V	Livret A + 1.11	1,860	V	Livret A + 1.11	1,860	A-1	EUR	9 621,20	10 605,19
O.P.H.I.S	2015	P		CDC	102 365,60	95 834,78	44,83	A	V	Livret A + 1.11	1,860	V	Livret A + 1.11	1,860	A-1	EUR	1 782,53	1 379,94
O.P.H.I.S	2015	P		CDC	545 193,60	496 983,69	34,83	A	V	Livret A + 1.11	1,860	V	Livret A + 1.11	1,860	A-1	EUR	9 243,90	10 189,30
O.P.H.I.S	2016	P		CDC	359 649,60	340 123,29	45,08	A	V	Livret A + 0.6	1,350	V	Livret A + 0.6	1,350	A-1	EUR	4 591,66	5 083,86
O.P.H.I.S	2016	P		CDC	3 420 816,00	2 754 108,07	35,08	A	V	Livret A + 0.6	1,350	V	Livret A + 0.6	1,350	A-1	EUR	37 180,46	56 070,67
O.P.H.I.S	2016	P		CDC	99 320,00	92 138,74	35,08	A	V	Livret A + 0.6	1,350	V	Livret A + 0.6	1,350	A-1	EUR	1 243,87	1 875,85
O.P.H.I.S	2015	P		CDC	583 683,20	526 710,02	34,83	A	V	Livret A + 0.6	1,350	V	Livret A + 0.6	1,350	A-1	EUR	7 110,59	11 862,15
O.P.H.I.S	2015	P		CDC	279 341,60	259 061,13	44,83	A	V	Livret A + 0.6	1,350	V	Livret A + 0.6	1,350	A-1	EUR	3 497,33	4 221,83
O.P.H.I.S	2015	P		CDC	128 632,00	114 807,70	34,83	A	V	Livret A + (-0.2)	0,550	V	Livret A + (-0.2)	0,550	A-1	EUR	631,44	2 836,68

Désignation du bénéficiaire	Année de mobilisation et profil d'amortissement de l'emprunt (1)		Objet de l'emprunt garanti	Organisme prêteur ou chef de file	Montant initial	Capital restant dû au 01/01/N	Durée résiduelle	Périodicité des remboursements (2)	Taux initial			Taux à la date de vote du budget (6)			Catégorie d'emprunt (7)	Indices ou devises pouvant modifier l'emprunt	Annuité garantie au cours de l'exercice	
	Année	Profil							Taux (3)	Index (4)	Taux actuariel (5)	Taux (3)	Index (4)	Niveau de taux			En intérêts (8)	En capital
O.P.H.I.S	2015	P		CDC	56 656,50	52 010,39	44,83	A	V	Livret A + (-0.2)	0,550	V	Livret A + (-0.2)	0,550	A-1	EUR	286,06	953,92
O.P.H.I.S	2015	P		CDC	170 483,60	139 443,36	19,83	A	V	Livret A + 0.6	1,350	V	Livret A + 0.6	1,350	A-1	EUR	1 882,49	6 119,91
O.P.H.I.S	2015	P		CDC	964 000,00	790 673,77	19,83	A	V	Livret A + (-0.25)	0,500	V	Livret A + (-0.25)	0,500	A-1	EUR	3 953,37	35 777,99
O.P.H.I.S	2016	P		CDC	1 496 600,00	1 425 033,58	36,08	A	V	Livret A + 1.11	1,860	V	Livret A + 1.11	1,860	A-1	EUR	26 505,62	25 006,41
O.P.H.I.S	2016	P		CDC	1 224 491,20	940 764,94	36,08	A	V	Livret A + 1.11	1,860	V	Livret A + 1.11	1,860	A-1	EUR	17 498,23	16 508,50
O.P.H.I.S	2016	P		CDC	460 214,40	444 198,75	46,08	A	V	Livret A + 1.11	1,860	V	Livret A + 1.11	1,860	A-1	EUR	8 262,10	5 580,04
O.P.H.I.S	2016	P		CDC	25 862,00	22 343,30	20,00	A	V	Livret A + 0.6	1,350	V	Livret A + 0.6	1,350	A-1	EUR	301,63	869,93
O.P.H.I.S	2016	P		CDC	79 614,00	69 119,63	20,00	A	V	Livret A + 0.6	1,350	V	Livret A + 0.6	1,350	A-1	EUR	933,12	2 691,14
O.P.H.I.S	2016	P		CDC	67 452,50	55 728,18	15,00	A	V	Livret A + 0.6	1,350	V	Livret A + 0.6	1,350	A-1	EUR	752,33	3 005,04
O.P.H.I.S	2016	P		CDC	261 327,50	227 618,73	20,00	A	V	Livret A + 0.6	1,350	V	Livret A + 0.6	1,350	A-1	EUR	3 072,85	8 862,21
O.P.H.I.S	2016	P		CDC	33 801,00	29 342,60	20,00	A	V	Livret A + 0.6	1,350	V	Livret A + 0.6	1,350	A-1	EUR	396,13	1 142,44
O.P.H.I.S	2016	P		CDC	16 634,00	6 946,86	15,17	A	V	Livret A + 0.6	1,350	V	Livret A + 0.6	1,350	A-1	EUR	93,78	374,60
O.P.H.I.S	2016	P		CDC	261 115,00	227 433,64	20,00	A	V	Livret A + 0.6	1,350	V	Livret A + 0.6	1,350	A-1	EUR	3 070,35	8 855,01
O.P.H.I.S	2016	P		CDC	98 405,00	85 711,69	20,75	A	V	Livret A + 0.6	1,350	V	Livret A + 0.6	1,350	A-1	EUR	1 157,11	3 337,14
O.P.H.I.S	2016	P		CDC	143 484,60	122 668,81	18,42	A	V	Livret A + 1.1	1,850	V	Livret A + 1.1	1,850	A-1	EUR	2 269,37	5 446,84
O.P.H.I.S	2016	P		CDC	1 399 016,00	1 296 637,97	35,75	A	V	Livret A + 0.6	1,350	V	Livret A + 0.6	1,350	A-1	EUR	17 504,61	26 398,14
O.P.H.I.S	2016	P		CDC	67 184,00	63 536,40	45,75	A	V	Livret A + 0.6	1,350	V	Livret A + 0.6	1,350	A-1	EUR	857,74	949,68
O.P.H.I.S	2016	P		CDC	334 957,00	314 740,02	36,58	A	V	Livret A + (-0.2)	0,550	V	Livret A + (-0.2)	0,300	A-1	EUR	944,22	6 899,00
O.P.H.I.S	2016	P		CDC	87 774,00	83 813,63	46,58	A	V	Livret A + (-0.2)	0,550	V	Livret A + (-0.2)	0,300	A-1	EUR	251,44	1 352,69
O.P.H.I.S	2016	P		CDC	400 086,00	362 724,30	36,33	A	V	Livret A + (-0.2)	0,550	V	Livret A + (-0.2)	0,300	A-1	EUR	1 088,17	7 950,80

Désignation du bénéficiaire	Année de mobilisation et profil d'amortissement de l'emprunt (1)		Objet de l'emprunt garanti	Organisme prêteur ou chef de file	Montant initial	Capital restant dû au 01/01/N	Durée résiduelle	Périodicité des remboursements (2)	Taux initial			Taux à la date de vote du budget (6)			Catégorie d'emprunt (7)	Indices ou devises pouvant modifier l'emprunt	Annuité garantie au cours de l'exercice	
	Année	Profil							Taux (3)	Index (4)	Taux actuariel (5)	Taux (3)	Index (4)	Niveau de taux			En intérêts (8)	En capital
O.P.H.I.S	2016	P		CDC	59 586,00	55 989,57	36,08	A	V	Livret A + (-0.2)	0,550	V	Livret A + (-0.2)	0,550	A-1	EUR	307,94	1 227,27
O.P.H.I.S	2016	P		CDC	26 687,00	25 482,88	46,08	A	V	Livret A + (-0.2)	0,550	V	Livret A + (-0.2)	0,550	A-1	EUR	140,16	411,28
O.P.H.I.S	2016	P		CDC	47 950,50	46 014,01	46,08	A	V	Livret A + 0,6	1,350	V	Livret A + 0,6	1,350	A-1	EUR	621,19	666,87
O.P.H.I.S	2016	P		CDC	92 105,00	87 154,70	36,08	A	V	Livret A + 0,6	1,350	V	Livret A + 0,6	1,350	A-1	EUR	1 176,59	1 709,29
O.P.H.I.S	2016	P		CDC	71 905,00	65 599,69	36,08	A	V	Livret A + (-0.2)	0,550	V	Livret A + (-0.2)	0,550	A-1	EUR	360,80	1 437,93
O.P.H.I.S	2016	P		CDC	30 842,50	29 450,89	46,08	A	V	Livret A + (-0.2)	0,550	V	Livret A + (-0.2)	0,550	A-1	EUR	161,98	475,32
O.P.H.I.S	2016	P		CDC	120 367,50	113 102,49	36,50	A	V	Livret A + (-0.2)	0,550	V	Livret A + (-0.2)	0,300	A-1	EUR	339,31	2 479,17
O.P.H.I.S	2016	P		CDC	69 988,50	66 830,62	46,50	A	V	Livret A + (-0.2)	0,550	V	Livret A + (-0.2)	0,300	A-1	EUR	200,49	1 078,60
O.P.H.I.S	2017	P		CDC	337 725,00	301 066,05	36,50	A	V	Inflation INSEE hors tabac	0,920	V	Inflation INSEE hors tabac	0,920	A-2	EUR	5 468,91	3 475,21
O.P.H.I.S	2017	P		CDC	36 877,50	33 185,59	21,00	A	V	Livret A + 0,6	1,350	V	Livret A + 0,6	1,350	A-1	EUR	448,01	1 270,90
O.P.H.I.S	2017	P		CDC	734 559,50	695 079,65	36,58	A	V	Livret A + 0,6	1,350	V	Livret A + 0,6	1,100	A-1	EUR	7 645,88	13 631,97
O.P.H.I.S	2017	P		CDC	189 568,50	181 912,76	46,58	A	V	Livret A + 0,6	1,350	V	Livret A + 0,6	1,100	A-1	EUR	2 001,04	2 636,43
O.P.H.I.S	2017	P		CDC	415 561,00	393 226,14	36,33	A	V	Livret A + 0,6	1,350	V	Livret A + 0,6	1,100	A-1	EUR	4 325,49	7 711,99
O.P.H.I.S	2017	P		CDC	233 549,00	224 117,10	46,33	A	V	Livret A + 0,6	1,350	V	Livret A + 0,6	1,100	A-1	EUR	2 465,29	3 248,09
O.P.H.I.S	2017	P		CDC	177 373,50	170 210,25	46,50	A	V	Livret A + 0,6	1,350	V	Livret A + 0,6	1,100	A-1	EUR	1 872,31	2 466,83
O.P.H.I.S	2018	P		CDC	103 828,75	98 417,33	32,00	A	V	Livret A + (-0.2)	0,550	V	Livret A + (-0.2)	0,300	A-1	EUR	541,30	2 728,05
O.P.H.I.S	2018	P		CDC	60 304,39	57 928,36	42,00	A	V	Livret A + (-0.2)	0,550	V	Livret A + (-0.2)	0,300	A-1	EUR	318,61	1 197,82
O.P.H.I.S	2018	P		CDC	421 905,21	402 757,39	32,00	A	V	Livret A + 0,6	1,350	V	Livret A + 0,6	1,100	A-1	EUR	5 437,22	9 768,22
O.P.H.I.S	2018	P		CDC	37 110,41	35 648,24	42,00	A	V	Livret A + (-0.2)	0,550	V	Livret A + (-0.2)	0,300	A-1	EUR	196,07	737,12

Désignation du bénéficiaire	Année de mobilisation et profil d'amortissement de l'emprunt (1)		Objet de l'emprunt garanti	Organisme prêteur ou chef de file	Montant initial	Capital restant dû au 01/01/N	Durée résiduelle	Périodicité des remboursements (2)	Taux initial			Taux à la date de vote du budget (6)			Catégorie d'emprunt (7)	Indices ou devises pouvant modifier l'emprunt	Annuité garantie au cours de l'exercice	
	Année	Profil							Taux (3)	Index (4)	Taux actuariel (5)	Taux (3)	Index (4)	Niveau de taux			En intérêts (8)	En capital
O.P.H.I.S	2018	P		CDC	235 440,38	227 714,80	42,00	A	V	Livret A + 0,6	1,350	V	Livret A + 0,6	1,100	A-1	EUR	3 074,15	3 941,19
O.P.H.I.S	2018	P		CDC	63 200,09	59 906,18	32,00	A	V	Livret A + (-0,2)	0,550	V	Livret A + (-0,2)	0,300	A-1	EUR	329,48	1 660,56
O.P.H.I.S	2018	P		CDC	148 609,88	141 865,34	32,33	A	V	Livret A + 0,6	1,350	V	Livret A + 0,6	1,100	A-1	EUR	1 560,52	3 440,71
O.P.H.I.S	2018	P		CDC	104 179,25	100 760,79	42,33	A	V	Livret A + 0,6	1,350	V	Livret A + 0,6	1,100	A-1	EUR	1 108,37	1 743,92
O.P.H.I.S	2018	P		CDC	1 032 203,22	988 526,97	34,33	A	V	Livret A + 0,6	1,350	V	Livret A + 0,6	1,100	A-1	EUR	10 873,80	22 281,34
O.P.H.I.S	2018	P		CDC	519 452,05	503 371,84	44,33	A	V	Livret A + 0,6	1,350	V	Livret A + 0,6	1,100	A-1	EUR	5 537,09	8 203,28
O.P.H.I.S	2018	P		CDC	14 376,39	13 671,62	34,58	A	V	Livret A + (-0,2)	0,550	V	Livret A + (-0,2)	0,300	A-1	EUR	41,01	355,30
O.P.H.I.S	2018	P		CDC	902 089,18	857 866,14	34,58	A	V	Livret A + (-0,2)	0,550	V	Livret A + (-0,2)	0,300	A-1	EUR	2 573,60	22 294,11
O.P.H.I.S	2018	P		CDC	83 163,99	80 044,59	44,58	A	V	Livret A + (-0,2)	0,550	V	Livret A + (-0,2)	0,300	A-1	EUR	240,13	1 572,58
O.P.H.I.S	2017	P		CDC	15 307,20	14 871,59	47,33	A	V	Livret A + 0,6	1,350	V	Livret A + 0,6	1,100	A-1	EUR	163,59	222,22
O.P.H.I.S	2017	P		CDC	17 568,50	16 865,75	37,33	A	V	Livret A + (-0,2)	0,550	V	Livret A + (-0,2)	0,300	A-1	EUR	50,60	357,63
O.P.H.I.S	2017	P		CDC	2 345,75	2 275,62	47,33	A	V	Livret A + (-0,2)	0,550	V	Livret A + (-0,2)	0,300	A-1	EUR	6,83	35,72
O.P.H.I.S	2017	P		CDC	137 456,00	133 738,95	37,33	S	V	Inflation Livret A + 1,22	1,170	V	Inflation Livret A + 1,22	1,140	A-1	EUR	1 465,99	1 922,46
O.P.H.I.S	2018	P		CDC	86 424,80	83 212,15	37,58	A	V	Livret A + 0,6	1,350	V	Livret A + 0,6	1,100	A-1	EUR	915,33	1 643,08
O.P.H.I.S	2018	P		CDC	38 614,80	37 515,91	47,58	A	V	Livret A + 0,6	1,350	V	Livret A + 0,6	1,100	A-1	EUR	412,68	560,60
O.P.H.I.S	2018	P		CDC	13 586,25	13 042,79	37,58	A	V	Livret A + (-0,2)	0,550	V	Livret A + (-0,2)	0,300	A-1	EUR	39,13	276,57
O.P.H.I.S	2018	P		CDC	7 668,75	7 439,49	47,58	A	V	Livret A + (-0,2)	0,550	V	Livret A + (-0,2)	0,300	A-1	EUR	22,32	116,75
O.P.H.I.S	2017	P		CDC	10 962,25	10 634,53	47,00	A	V	Livret A + (-0,2)	0,550	V	Livret A + (-0,2)	0,300	A-1	EUR	58,49	166,90
O.P.H.I.S	2017	P		CDC	22 862,25	20 723,41	37,00	A	V	Livret A + (-0,2)	0,550	V	Livret A + (-0,2)	0,300	A-1	EUR	113,98	439,44

Désignation du bénéficiaire	Année de mobilisation et profil d'amortissement de l'emprunt (1)		Objet de l'emprunt garanti	Organisme prêteur ou chef de file	Montant initial	Capital restant dû au 01/01/N	Durée résiduelle	Périodicité des remboursements (2)	Taux initial			Taux à la date de vote du budget (6)			Catégorie d'emprunt (7)	Indices ou devises pouvant modifier l'emprunt	Annuité garantie au cours de l'exercice	
	Année	Profil							Taux (3)	Index (4)	Taux actuariel (5)	Taux (3)	Index (4)	Niveau de taux			En intérêts (8)	En capital
O.P.H.I.S	2017	P		CDC	33 004,25	32 017,57	47,50	A	V	Livret A + (-0.2)	0,550	V	Livret A + (-0.2)	0,300	A-1	EUR	96,05	502,47
O.P.H.I.S	2017	P		CDC	42 006,00	40 444,52	37,50	A	V	Livret A + 0.6	1,350	V	Livret A + 0.6	1,100	A-1	EUR	444,89	798,60
O.P.H.I.S	2017	P		CDC	159 943,20	118 732,10	47,50	A	V	Livret A + 0.6	1,350	V	Livret A + 0.6	1,100	A-1	EUR	1 306,05	1 774,19
O.P.H.I.S	2017	P		CDC	3 939,25	3 781,68	37,50	A	V	Livret A + (-0.2)	0,550	V	Livret A + (-0.2)	0,300	A-1	EUR	11,35	80,19
O.P.H.I.S	2018	P		CDC	283 402,00	264 640,48	22,50	A	V	Livret A + 0.6	1,350	V	Livret A + 0.6	1,100	A-1	EUR	2 911,05	9 610,68
O.P.H.I.S	2018	P		CDC	71 306,00	63 833,80	22,50	A	V	Livret A + 0.6	1,350	V	Livret A + 0.6	1,100	A-1	EUR	702,17	2 318,19
O.P.H.I.S	2018	P		CDC	18 274,75	17 728,41	47,50	A	V	Livret A + (-0.2)	0,550	V	Livret A + (-0.2)	0,300	A-1	EUR	53,19	278,22
O.P.H.I.S	2018	P		CDC	86 171,60	83 719,36	47,50	A	V	Livret A + 0.6	1,350	V	Livret A + 0.6	1,100	A-1	EUR	920,91	1 251,00
O.P.H.I.S	2018	P		CDC	47 374,40	45 613,36	37,50	A	V	Livret A + 0.6	1,350	V	Livret A + 0.6	1,100	A-1	EUR	501,75	900,67
O.P.H.I.S	2018	P		CDC	257 709,00	192 373,45	22,75	A	V	Livret A + 0.6	1,350	V	Livret A + 0.6	1,100	A-1	EUR	2 116,11	6 986,24
O.P.H.I.S	2019	P		CDC	122 825,14	116 803,90	34,50	A	V	Livret A + (-0.2)	0,550	V	Livret A + (-0.2)	0,300	A-1	EUR	350,41	3 035,48
O.P.H.I.S	2019	P		CDC	19 591,77	18 631,33	34,50	A	V	Livret A + (-0.2)	0,550	V	Livret A + (-0.2)	0,300	A-1	EUR	55,89	484,19
O.P.H.I.S	2019	P		CDC	10 184,77	9 802,75	44,50	A	V	Livret A + (-0.2)	0,550	V	Livret A + (-0.2)	0,300	A-1	EUR	29,41	192,59
O.P.H.I.S	2018	P		CDC	2 594 078,02	2 473 044,70	31,08	A	V	Livret A + 0.65	1,400	V	Livret A + 0.65	1,150	A-1	EUR	28 440,01	61 790,45
O.P.H.I.S	2018	P		CDC	1 821 404,57	1 741 393,36	31,33	A	V	Livret A + 1	1,750	V	Livret A + 1	1,500	A-1	EUR	26 120,90	41 058,79
O.P.H.I.S	2018	P		CDC	885 687,31	846 780,57	31,33	A	V	Livret A + 1	1,750	V	Livret A + 1	1,500	A-1	EUR	12 701,71	19 965,50
O.P.H.I.S	2018	P		CDC	3 471 297,08	3 249 277,17	31,58	A	V	Livret A + 1	1,750	V	Livret A + 1	1,500	A-1	EUR	48 739,16	76 611,85
O.P.H.I.S	2018	P		CDC	2 023 709,55	1 894 275,57	31,58	A	V	Livret A + 1	1,750	V	Livret A + 1	1,500	A-1	EUR	28 414,13	44 663,46
O.P.H.I.S	2018	P		CDC	591 973,21	567 878,01	33,33	A	V	Livret A + 1	1,750	V	Livret A + 1	1,500	A-1	EUR	8 518,17	12 364,76
O.P.H.I.S	2018	P		CDC	2 092 892,10	2 002 043,24	33,33	A	V	Livret A + 0.65	1,400	V	Livret A + 0.65	1,150	A-1	EUR	23 023,50	46 380,55

Désignation du bénéficiaire	Année de mobilisation et profil d'amortissement de l'emprunt (1)		Objet de l'emprunt garanti	Organisme prêteur ou chef de file	Montant initial	Capital restant dû au 01/01/N	Durée résiduelle	Périodicité des remboursements (2)	Taux initial			Taux à la date de vote du budget (6)			Catégorie d'emprunt (7)	Indices ou devises pouvant modifier l'emprunt	Annuité garantie au cours de l'exercice	
	Année	Profil							Taux (3)	Index (4)	Taux actuariel (5)	Taux (3)	Index (4)	Niveau de taux			En intérêts (8)	En capital
O.P.H.I.S	2018	P		CDC	694 181,35	664 839,50	32,33	A	V	Livret A + 1	1,750	V	Livret A + 1	1,500	A-1	EUR	9 972,59	15 057,15
O.P.H.I.S	2018	P		CDC	1 128 943,50	1 081 264,84	33,42	A	V	Livret A + 0.8	1,550	V	Livret A + 0.8	1,300	A-1	EUR	14 056,44	24 395,01
O.P.H.I.S	2018	P		CDC	4 002 747,47	3 845 738,18	34,08	A	V	Livret A + 1	1,750	V	Livret A + 1	1,500	A-1	EUR	57 686,07	80 571,35
O.P.H.I.S	2018	P		CDC	2 880 030,81	2 758 166,32	34,00	A	V	Livret A + 0.6	1,350	V	Livret A + 0.6	1,100	A-1	EUR	37 235,25	62 168,88
O.P.H.I.S	2018	P		CDC	742 188,30	709 676,44	33,33	A	V	Livret A + 0.6	1,350	V	Livret A + 0.6	1,100	A-1	EUR	7 806,44	16 585,85
O.P.H.I.S	2018	P		CDC	4 526 989,90	4 328 683,25	33,50	A	V	Livret A + 0.6	1,350	V	Livret A + 0.6	1,100	A-1	EUR	47 615,52	101 165,67
O.P.H.I.S	2018	P		CDC	295 177,14	267 527,07	16,25	A	V	Livret A + 0.6	1,350	V	Livret A + 0.6	1,100	A-1	EUR	2 942,80	14 105,61
O.P.H.I.S	2018	P		CDC	263 395,57	238 550,10	18,67	T	V	Livret A + 1.2	0,480	V	Livret A + 1.2	1,700	A-1	EUR	3 964,54	10 344,65
O.P.H.I.S	2018	P		CDC	855 962,07	775 221,27	18,67	T	V	Livret A + 1.2	0,480	V	Livret A + 1.2	1,700	A-1	EUR	12 883,62	33 617,21
O.P.H.I.S	2018	P		CDC	4 667 504,81	4 262 509,03	17,00	A	V	Livret A + 1.12	1,870	V	Livret A + 1.12	1,620	A-1	EUR	79 708,92	201 369,99
O.P.H.I.S	2018	P		CDC	2 242 306,97	2 065 851,85	22,76	T	V	Livret A + 1.1	0,460	V	Livret A + 1.1	1,600	A-1	EUR	32 424,13	72 877,62
O.P.H.I.S	2018	P		CDC	292 913,41	273 120,30	21,42	A	V	Livret A + 1.1	1,850	V	Livret A + 1.1	1,600	A-1	EUR	4 369,92	10 172,02
O.P.H.I.S	2018	P		CDC	213 760,36	202 872,39	27,00	A	V	Livret A + 1.1	1,850	V	Livret A + 1.1	1,600	A-1	EUR	3 753,14	5 595,52
O.P.H.I.S	2018	P		CDC	543 656,29	515 964,93	27,42	A	V	Livret A + 1.1	1,850	V	Livret A + 1.1	1,600	A-1	EUR	8 255,44	14 231,07
O.P.H.I.S	2018	P		CDC	725 805,89	681 903,83	32,75	A	V	Livret A + 1.1	1,850	V	Livret A + 1.1	1,600	A-1	EUR	10 910,46	15 178,79
O.P.H.I.S	2018	P		CDC	745 313,93	698 656,42	27,76	T	V	Livret A + 1.1	0,460	V	Livret A + 1.1	1,600	A-1	EUR	10 997,56	19 269,99
O.P.H.I.S	2018	P		CDC	824 123,82	763 236,83	27,92	A	V	Livret A + 1.1	1,850	V	Livret A + 1.1	1,600	A-1	EUR	12 211,79	21 051,19
O.P.H.I.S	2018	P		CDC	1 274 111,55	1 211 933,46	28,00	A	V	Livret A + 1.1	1,850	V	Livret A + 1.1	1,600	A-1	EUR	22 420,77	31 954,40
O.P.H.I.S	2018	P		CDC	1 254 879,25	1 193 639,73	28,00	A	V	Livret A + 1.1	1,850	V	Livret A + 1.1	1,600	A-1	EUR	22 082,34	31 472,05
O.P.H.I.S	2018	P		CDC	644 777,82	618 009,80	32,25	A	V	Livret A + 1.1	1,850	V	Livret A + 1.1	1,600	A-1	EUR	9 888,16	13 756,55

Désignation du bénéficiaire	Année de mobilisation et profil d'amortissement de l'emprunt (1)		Objet de l'emprunt garanti	Organisme prêteur ou chef de file	Montant initial	Capital restant dû au 01/01/N	Durée résiduelle	Périodicité des remboursements (2)	Taux initial			Taux à la date de vote du budget (6)			Catégorie d'emprunt (7)	Indices ou devises pouvant modifier l'emprunt	Annuité garantie au cours de l'exercice	
	Année	Profil							Taux (3)	Index (4)	Taux actuariel (5)	Taux (3)	Index (4)	Niveau de taux			En intérêts (8)	En capital
O.P.H.I.S	2018	P		CDC	337 126,08	319 954,42	27,25	A	V	Livret A + 1.1	1,850	V	Livret A + 1.1	1,600	A-1	EUR	5 119,27	8 824,81
O.P.H.I.S	2018	P		CDC	1 703 480,70	1 616 713,20	27,25	A	V	Livret A + 1.1	1,850	V	Livret A + 1.1	1,600	A-1	EUR	25 867,41	44 591,33
O.P.H.I.S	2018	P		CDC	392 422,78	372 434,56	27,33	A	V	Livret A + 1.1	1,850	V	Livret A + 1.1	1,600	A-1	EUR	5 958,95	10 272,29
O.P.H.I.S	2018	P		CDC	4 508 358,12	4 248 764,62	29,76	T	V	Livret A + 1.1	0,460	V	Livret A + 1.1	1,600	A-1	EUR	66 939,09	107 214,55
O.P.H.I.S	2018	P		CDC	964 419,71	898 818,64	29,83	A	V	Livret A + 1.1	1,850	V	Livret A + 1.1	1,600	A-1	EUR	14 381,10	22 681,05
O.P.H.I.S	2018	P		CDC	1 073 766,55	1 025 521,51	30,00	A	V	Livret A + 1.1	1,850	V	Livret A + 1.1	1,600	A-1	EUR	18 972,15	24 793,96
O.P.H.I.S	2018	P		CDC	501 500,59	478 967,83	30,00	A	V	Livret A + 1.1	1,850	V	Livret A + 1.1	1,600	A-1	EUR	8 860,90	11 579,98
O.P.H.I.S	2018	P		CDC	1 368 392,46	1 306 909,70	30,42	A	V	Livret A + 1.1	1,850	V	Livret A + 1.1	1,600	A-1	EUR	20 910,56	31 597,06
O.P.H.I.S	2018	P		CDC	1 698 596,97	1 586 638,57	30,67	A	V	Livret A + 1.05	1,800	V	Livret A + 1.05	1,550	A-1	EUR	24 592,90	38 670,96
O.P.H.I.S	2018	P		CDC	1 001 044,80	950 056,18	27,33	A	V	Livret A + 1.1	1,850	V	Livret A + 1.1	1,600	A-1	EUR	15 200,90	26 203,94
O.P.H.I.S	2018	P		CDC	4 683 086,42	4 491 539,37	35,25	A	V	Livret A + 0.6	1,350	V	Livret A + 0.6	1,100	A-1	EUR	49 406,93	97 717,27
O.P.H.I.S	2018	P		CDC	449 391,92	422 569,99	24,08	A	V	Livret A + 0.6	1,350	V	Livret A + 0.6	1,100	A-1	EUR	4 648,27	13 756,83
O.P.H.I.S	2018	P		CDC	1 156 381,86	1 060 874,60	24,83	A	V	Livret A + 0.6	1,350	V	Livret A + 0.6	1,100	A-1	EUR	11 669,62	33 172,27
O.P.H.I.S	2018	P		CDC	98 074,86	88 778,49	15,17	A	V	Livret A + 0.6	1,350	V	Livret A + 0.6	1,100	A-1	EUR	976,56	4 787,22
O.P.H.I.S	2018	P		CDC	909 053,89	859 520,53	25,00	A	V	Livret A + 0.6	1,350	V	Livret A + 0.6	1,100	A-1	EUR	11 603,53	25 546,73
O.P.H.I.S	2018	P		CDC	160 017,64	144 849,80	15,00	A	V	Livret A + 0.6	1,350	V	Livret A + 0.6	1,100	A-1	EUR	1 955,47	7 810,77
O.P.H.I.S	2018	P		CDC	18 108,81	17 221,06	34,50	A	V	Livret A + (-0.2)	0,550	V	Livret A + (-0.2)	0,300	A-1	EUR	51,66	447,54
O.P.H.I.S	2018	P		CDC	10 350,57	9 962,33	44,50	A	V	Livret A + (-0.2)	0,550	V	Livret A + (-0.2)	0,300	A-1	EUR	29,89	195,72
O.P.H.I.S	2018	P		CDC	34 115,30	32 442,87	34,33	A	V	Livret A + (-0.2)	0,550	V	Livret A + (-0.2)	0,300	A-1	EUR	97,33	843,12
O.P.H.I.S	2018	P		CDC	17 635,58	16 974,09	44,33	A	V	Livret A + (-0.2)	0,550	V	Livret A + (-0.2)	0,300	A-1	EUR	50,92	333,48

Désignation du bénéficiaire	Année de mobilisation et profil d'amortissement de l'emprunt (1)		Objet de l'emprunt garanti	Organisme prêteur ou chef de file	Montant initial	Capital restant dû au 01/01/N	Durée résiduelle	Périodicité des remboursements (2)	Taux initial			Taux à la date de vote du budget (6)			Catégorie d'emprunt (7)	Indices ou devises pouvant modifier l'emprunt	Annuité garantie au cours de l'exercice	
	Année	Profil							Taux (3)	Index (4)	Taux actuariel (5)	Taux (3)	Index (4)	Niveau de taux			En intérêts (8)	En capital
O.P.H.I.S	2018	P		CDC	80 641,64	77 229,40	34,50	A	V	Livret A + 0,6	1,350	V	Livret A + 0,6	1,100	A-1	EUR	849,52	1 740,75
O.P.H.I.S	2018	P		CDC	39 643,76	38 416,55	44,50	A	V	Livret A + 0,6	1,350	V	Livret A + 0,6	1,100	A-1	EUR	422,58	626,06
O.P.H.I.S	2019	P		CDC	211 136,43	192 788,80	15,50	T	V	Livret A + 1	0,430	V	Livret A + 1	1,500	A-1	EUR	2 815,86	10 737,18
O.P.H.I.S	2019	P		CDC	374 766,80	360 926,22	37,17	T	V	Livret A + 0,9	0,410	V	Livret A + 0,9	1,400	A-1	EUR	4 989,74	7 092,04
O.P.H.I.S	2019	P		CDC	1 677 148,14	1 592 249,30	29,17	T	V	Livret A + 0,8	0,390	V	Livret A + 0,8	1,300	A-1	EUR	20 389,03	43 438,89
O.P.H.I.S	2019	P		CDC	808 524,71	767 116,27	29,67	T	V	Livret A + 0,6	0,340	V	Livret A + 0,6	1,100	A-1	EUR	8 317,15	21 124,42
O.P.H.I.S	2019	P		CDC	969 896,05	933 346,52	38,42	T	V	Livret A + 0,6	0,340	V	Livret A + 0,6	1,100	A-1	EUR	10 148,35	18 645,65
O.P.H.I.S	2019	P		CDC	1 201 808,67	1 140 258,26	29,67	T	V	Livret A + 0,6	0,340	V	Livret A + 0,6	1,100	A-1	EUR	12 362,80	31 399,80
O.P.H.I.S	2019	P		CDC	3 474 296,16	3 296 360,66	29,67	T	V	Livret A + 0,6	0,340	V	Livret A + 0,6	1,100	A-1	EUR	35 739,49	90 773,37
O.P.H.I.S	2019	P		CDC	1 679 113,58	1 593 118,05	29,67	T	V	Livret A + 0,6	0,340	V	Livret A + 0,6	1,100	A-1	EUR	17 272,75	43 870,42
O.P.H.I.S	2019	P		CDC	398 544,63	375 632,18	29,92	T	V	Livret A + (-0,2)	0,140	V	Livret A + (-0,2)	0,300	A-1	EUR	1 112,67	11 550,82
O.P.H.I.S	2019	P		CDC	477 960,09	459 357,37	37,42	T	V	Livret A + 0,6	0,340	V	Livret A + 0,6	1,100	A-1	EUR	4 993,34	9 490,14
O.P.H.I.S	2019	P		CDC	356 191,18	340 504,52	38,67	T	V	Livret A + (-0,2)	0,140	V	Livret A + (-0,2)	0,300	A-1	EUR	1 011,48	7 908,10
O.P.H.I.S	2019	P		CDC	816 049,35	786 257,13	39,42	T	V	Livret A + 0,6	0,340	V	Livret A + 0,6	1,100	A-1	EUR	8 551,11	15 198,42
O.P.H.I.S	2019	P		CDC	816 873,22	775 438,51	29,92	T	V	Livret A + 0,6	0,340	V	Livret A + 0,6	1,100	A-1	EUR	8 408,28	21 137,82
O.P.H.I.S	2019	P		CDC	261 718,43	252 163,68	39,42	T	V	Livret A + 0,6	0,340	V	Livret A + 0,6	1,100	A-1	EUR	2 742,47	4 874,33
O.P.H.I.S	2019	P		CDC	151 125,62	145 608,37	39,42	T	V	Livret A + 0,6	0,340	V	Livret A + 0,6	1,100	A-1	EUR	1 583,59	2 814,62
O.P.H.I.S	2019	P		CDC	2 034 298,99	1 933 063,97	30,42	T	V	Livret A + 0,6	0,340	V	Livret A + 0,6	1,100	A-1	EUR	20 964,97	51 644,81
O.P.H.I.S	2019	P		CDC	123 648,27	119 134,19	39,42	T	V	Livret A + 0,6	0,340	V	Livret A + 0,6	1,100	A-1	EUR	1 295,67	2 302,86
O.P.H.I.S	2019	P		CDC	205 974,77	195 724,60	30,42	T	V	Livret A + 0,6	0,340	V	Livret A + 0,6	1,100	A-1	EUR	2 122,72	5 229,11

Désignation du bénéficiaire	Année de mobilisation et profil d'amortissement de l'emprunt (1)		Objet de l'emprunt garanti	Organisme prêteur ou chef de file	Montant initial	Capital restant dû au 01/01/N	Durée résiduelle	Périodicité des remboursements (2)	Taux initial			Taux à la date de vote du budget (6)			Catégorie d'emprunt (7)	Indices ou devises pouvant modifier l'emprunt	Annuité garantie au cours de l'exercice	
	Année	Profil							Taux (3)	Index (4)	Taux actuariel (5)	Taux (3)	Index (4)	Niveau de taux			En intérêts (8)	En capital
O.P.H.I.S	2019	P		CDC	344 696,79	332 112,65	39,42	T	V	Livret A + 0,6	0,340	V	Livret A + 0,6	1,100	A-1	EUR	3 611,96	6 419,76
O.P.H.I.S	2019	P		CDC	163 280,02	156 281,35	39,67	T	V	Livret A + (-0,2)	0,140	V	Livret A + (-0,2)	0,300	A-1	EUR	464,36	3 528,22
O.P.H.I.S	2019	P		CDC	427 130,60	402 574,81	29,92	T	V	Livret A + (-0,2)	0,140	V	Livret A + (-0,2)	0,300	A-1	EUR	1 192,47	12 379,29
O.P.H.I.S	2019	P		CDC	411 398,66	390 531,08	29,92	T	V	Livret A + 0,6	0,340	V	Livret A + 0,6	1,100	A-1	EUR	4 234,63	10 645,54
O.P.H.I.S	2019	P		CDC	1 156 422,72	1 100 992,71	31,42	T	V	Livret A + 0,6	0,340	V	Livret A + 0,6	1,100	A-1	EUR	11 945,44	28 277,48
O.P.H.I.S	2019	P		CDC	409 415,91	389 422,48	30,92	T	V	Livret A + 0,6	0,340	V	Livret A + 0,6	1,100	A-1	EUR	4 224,30	10 199,60
O.P.H.I.S	2019	P		CDC	542 932,27	517 147,56	31,67	T	V	Livret A + 0,6	0,340	V	Livret A + 0,6	1,100	A-1	EUR	5 611,42	13 154,01
O.P.H.I.S	2019	P		CDC	1 814 549,83	1 727 574,20	31,42	T	V	Livret A + 0,6	0,340	V	Livret A + 0,6	1,100	A-1	EUR	18 743,66	44 370,40
O.P.H.I.S	2019	P		CDC	5 321 909,54	5 073 749,64	32,17	T	V	Livret A + 0,6	0,340	V	Livret A + 0,6	1,100	A-1	EUR	55 063,86	126 598,19
O.P.H.I.S	2019	P		CDC	744 018,80	706 279,47	29,92	T	V	Livret A + 0,6	0,340	V	Livret A + 0,6	1,100	A-1	EUR	7 658,36	19 252,63
O.P.H.I.S	2019	P		CDC	116 634,80	102 962,07	12,92	T	V	Livret A + 0,9	0,410	V	Livret A + 0,9	1,400	A-1	EUR	1 397,35	7 038,79
O.P.H.I.S	2019	P		CDC	219 111,83	211 417,28	40,67	T	V	Livret A + 0,6	0,340	V	Livret A + 0,6	1,100	A-1	EUR	2 299,98	3 925,36
O.P.H.I.S	2019	P		CDC	2 762 574,31	2 488 228,46	21,50	T	V	Livret A + 1	0,430	V	Livret A + 1	1,500	A-1	EUR	36 585,86	94 993,42
O.P.H.I.S	2019	P		CDC	618 092,90	595 529,63	36,92	T	V	Livret A + 1	0,430	V	Livret A + 1	1,500	A-1	EUR	8 818,60	11 578,63
O.P.H.I.S	2019	P		CDC	23 722,84	23 256,77	43,67	A	V	Livret A + (-0,2)	0,550	V	Livret A + (-0,2)	0,300	A-1	EUR	69,77	468,63
O.P.H.I.S	2019	P		CDC	52 155,16	50 799,76	33,67	A	V	Livret A + (-0,2)	0,550	V	Livret A + (-0,2)	0,300	A-1	EUR	152,40	1 362,86
O.P.H.I.S	2018	P		CDC	14 363,50	13 934,10	47,58	A	V	Livret A + (-0,2)	0,550	V	Livret A + (-0,2)	0,300	A-1	EUR	41,80	218,68
O.P.H.I.S	2018	P		CDC	26 829,75	25 756,55	37,58	A	V	Livret A + (-0,2)	0,550	V	Livret A + (-0,2)	0,300	A-1	EUR	77,27	546,16
O.P.H.I.S	2019	P		CDC	266 821,20	266 821,20	39,08	A	V	Livret A + 0,6	1,350	V	Livret A + 0,6	1,350	A-1	EUR	3 602,09	4 921,76
O.P.H.I.S	2019	P		CDC	202 238,00	202 238,00	49,08	A	V	Livret A + 0,6	1,350	V	Livret A + 0,6	1,350	A-1	EUR	2 730,21	2 858,31

Désignation du bénéficiaire	Année de mobilisation et profil d'amortissement de l'emprunt (1)		Objet de l'emprunt garanti	Organisme prêteur ou chef de file	Montant initial	Capital restant dû au 01/01/N	Durée résiduelle	Périodicité des remboursements (2)	Taux initial			Taux à la date de vote du budget (6)			Catégorie d'emprunt (7)	Indices ou devises pouvant modifier l'emprunt	Annuité garantie au cours de l'exercice	
	Année	Profil							Taux (3)	Index (4)	Taux actuariel (5)	Taux (3)	Index (4)	Niveau de taux			En intérêts (8)	En capital
O.P.H.I.S	2019	P		CDC	126 218,50	126 218,50	39,08	A	V	Livret A + (-0.2)	0,550	V	Livret A + (-0.2)	0,550	A-1	EUR	694,20	2 509,49
O.P.H.I.S	2019	P		CDC	59 571,25	59 571,25	49,08	A	V	Livret A + (-0.2)	0,550	V	Livret A + (-0.2)	0,550	A-1	EUR	327,64	884,99
SAHLM DOMOCENTRE MASSIF CENTRAL	2018	P		CDC	66 142,30	59 883,13	18,08	A	V	Livret A + 0.8	1,550	V	Livret A + 0.8	1,300	A-1	EUR	778,48	3 127,42
SAHLM DOMOCENTRE MASSIF CENTRAL	2018	P		CDC	318 783,95	289 627,74	18,08	A	V	Livret A + 1.2	1,950	V	Livret A + 1.2	1,700	A-1	EUR	4 923,67	14 638,47
SCIC HABITAT AUVERGNE BOURBONNAIS	1998	P	CROUS PLA88 07 -	CDC	1 844 336,29	756 703,31	9,25	A	V	Livret A + 1.3	4,800	V	Livret A + 1.3	1,800	A-1	EUR	13 620,66	75 160,45
SCIC HABITAT AUVERGNE BOURBONNAIS	1998	P	CROUS PHEBE 01 -	CDC	1 836 425,84	306 756,09	1,25	A	F	Taux fixe à 6 %	6,000	F	Taux fixe à 6 %	6,000	A-1	EUR	18 405,37	148 102,43
SCIC HABITAT AUVERGNE BOURBONNAIS	2005	P	RESTRUCTURATION DE 399 LGTS - Cité Dolet	CDC	7 803 928,00	4 714 505,00	19,58	A	V	Livret A + 1.15	3,400	V	Livret A + 1.15	1,650	A-1	EUR	77 789,33	195 973,16
SCIC HABITAT AUVERGNE BOURBONNAIS	2008	P	AMELIORATION DE 80 LOGEMENTS - 19-25 rue Pierre Haute	CDC	670 000,00	299 366,76	7,50	A	V	Livret A + 0.45	3,950	V	Livret A + 0.45	0,950	A-1	EUR	2 843,98	35 877,29
SCIC HABITAT AUVERGNE BOURBONNAIS	2009	P	REHABILITATION DE 230 LOGEMENTS - Les Trioux 1	CDC	2 380 000,00	1 165 489,00	8,42	A	V	Livret A + 0.25	2,000	V	Livret A + 0.25	0,750	A-1	EUR	8 741,17	124 404,72
SCIC HABITAT AUVERGNE BOURBONNAIS	2004	P	ACQUISITION DE 498 LOGEMENTS - Rachat de patrimoine	CE	2 830 000,00	1 427 218,42	8,07	A	V	Euribor 12M + 0.1	2,300	V	Euribor 12M + 0.1	-0,160	A-1	EUR	-2 321,61	129 434,53
SCIC HABITAT AUVERGNE BOURBONNAIS	2004	P	ACQUISITION DE 498 LOGEMENTS - Rachat de patrimoine	CE	5 400 000,00	1 179 265,39	3,07	A	V	Euribor 12M + 0.1-Floor -0.1 sur Euribor 12M	2,290	V	Euribor 12M + 0.1-Floor -0.1 sur Euribor 12M	0,000	A-1	EUR	0,00	277 705,26
SCIC HABITAT AUVERGNE BOURBONNAIS	2004	P	ACQUISITION DE 70 LOGEMENTS - Rue de la Cartoucherie	CREDIT AGRICOLE	2 980 000,00	1 820 381,90	13,05	A	V	Euribor 12M + 0.55	2,800	V	Euribor 12M + 0.55	0,310	A-1	EUR	5 737,24	99 518,42

Désignation du bénéficiaire	Année de mobilisation et profil d'amortissement de l'emprunt (1)		Objet de l'emprunt garanti	Organisme prêteur ou chef de file	Montant initial	Capital restant dû au 01/01/N	Durée résiduelle	Périodicité des remboursements (2)	Taux initial			Taux à la date de vote du budget (6)			Catégorie d'emprunt (7)	Indices ou devises pouvant modifier l'emprunt	Annuité garantie au cours de l'exercice	
	Année	Profil							Taux (3)	Index (4)	Taux actuariel (5)	Taux (3)	Index (4)	Niveau de taux			En intérêts (8)	En capital
SCIC HABITAT AUVERGNE BOURBONNAIS	2004	P	ACQUISITION DE 70 LOGEMENTS - Rue de la Cartoucherie	CREDIT AGRICOLE	4 030 000,00	2 461 791,76	13,05	A	V	Euribor 12M + 0.55	2,790	V	Euribor 12M + 0.55	0,310	A-1	EUR	7 658,63	134 583,63
SCIC HABITAT AUVERGNE BOURBONNAIS	2009	P	CONSTRUCTION DE 2 LOGEMENTS - 35 ave E. Michelin	CDC	230 271,00	174 085,82	28,08	A	V	Livret A + (-0.7)	3,300	V	Livret A + (-0.7)	-0,200	A-1	EUR	-348,17	5 961,05
SCIC HABITAT AUVERGNE BOURBONNAIS	2009	P	CONSTRUCTION DE 2 LOGEMENTS - 35 ave E. Michelin	CDC	44 026,00	35 770,76	38,08	A	V	Livret A + (-0.7)	3,300	V	Livret A + (-0.7)	-0,200	A-1	EUR	-71,54	908,51
SCIC HABITAT AUVERGNE BOURBONNAIS	2007	P	Logements sociaux	CE	2 617 875,27	1 346 938,99	8,32	A	V	Euribor 12M + 0.1-Floor -0.1 sur Euribor 12M	4,430	V	Euribor 12M + 0.1-Floor -0.1 sur Euribor 12M	0,030	A-1	EUR	409,69	127 276,30
SCIC HABITAT AUVERGNE BOURBONNAIS	2013	P	CONSTRUCTION DE 241 LOGEMENTS - Dolet 2	CDC	5 236 713,00	4 235 060,73	27,17	A	V	Livret A + 1.1	2,850	V	Livret A + 1.1	1,600	A-1	EUR	67 760,97	116 809,19
SCIC HABITAT AUVERGNE BOURBONNAIS	2013	P	CONSTRUCTION DE 241 LOGEMENTS - Dolet 2	CDC	3 838 827,12	3 151 749,98	27,17	A	F	Taux fixe à 0.77 %	0,770	F	Taux fixe à 0.77 %	0,770	A-1	EUR	23 982,73	75 288,70
SCIC HABITAT AUVERGNE BOURBONNAIS	2011	P	Construction - Rue sous les Augustins	CDC	839 565,00	704 215,89	30,83	A	V	Livret A + 0.6	2,850	V	Livret A + 0.6	1,100	A-1	EUR	7 746,37	18 444,57
SCIC HABITAT AUVERGNE BOURBONNAIS	2011	P	Construction - Rue sous les Augustins	CDC	239 895,00	212 500,27	40,83	A	V	Livret A + 0.6	2,850	V	Livret A + 0.6	1,100	A-1	EUR	2 337,50	3 914,24
SCIC HABITAT AUVERGNE BOURBONNAIS	2012	P	Réhabilitation - Hameau de la Pradelle	CDC	1 085 000,00	544 510,10	6,08	A	F	Taux fixe à 1.9 %	1,900	F	Taux fixe à 1.9 %	1,900	A-1	EUR	10 345,69	73 464,52
SCIC HABITAT AUVERGNE BOURBONNAIS	2012	P		CDC	5 292,61	1 764,20	3,75	A	V	Livret A + 0.52	2,770	V	Livret A + 0.52	1,020	A-1	EUR	17,99	444,26
SCIC HABITAT AUVERGNE BOURBONNAIS	2012	P		CDC	1 230 837,22	410 278,21	3,92	A	V	Livret A + 0.52	2,770	V	Livret A + 0.52	1,020	A-1	EUR	4 184,84	103 317,65
SCIC HABITAT AUVERGNE BOURBONNAIS	2012	P		CDC	1 301 940,02	500 453,77	4,58	A	V	Livret A + 0.52	2,770	V	Livret A + 0.52	1,020	A-1	EUR	5 104,63	101 093,24

Désignation du bénéficiaire	Année de mobilisation et profil d'amortissement de l'emprunt (1)		Objet de l'emprunt garanti	Organisme prêteur ou chef de file	Montant initial	Capital restant dû au 01/01/N	Durée résiduelle	Périodicité des remboursements (2)	Taux initial			Taux à la date de vote du budget (6)			Catégorie d'emprunt (7)	Indices ou devises pouvant modifier l'emprunt	Annuité garantie au cours de l'exercice	
	Année	Profil							Taux (3)	Index (4)	Taux actuariel (5)	Taux (3)	Index (4)	Niveau de taux			En intérêts (8)	En capital
SCIC HABITAT AUVERGNE BOURBONAIS	2012	P		CDC	76 363,23	35 925,26	6,25	A	V	Livret A + 0.52	2,770	V	Livret A + 0.52	1,020	A-1	EUR	366,44	5 213,76
SCIC HABITAT AUVERGNE BOURBONAIS	2012	P		CDC	268 224,96	138 861,02	7,25	A	V	Livret A + 1.3	3,550	V	Livret A + 1.3	1,800	A-1	EUR	2 499,50	17 248,10
SCIC HABITAT AUVERGNE BOURBONAIS	2012	P		CDC	267 200,96	138 330,89	7,25	A	V	Livret A + 1.3	3,550	V	Livret A + 1.3	1,800	A-1	EUR	2 489,96	17 182,25
SCIC HABITAT AUVERGNE BOURBONAIS	2012	P		CDC	294 766,82	36 001,24	0,17	A	V	Livret A + 1.3	3,550	V	Livret A + 1.3	1,800	A-1	EUR	648,02	36 001,24
SCIC HABITAT AUVERGNE BOURBONAIS	2012	P		CDC	172 120,31	20 925,47	0,67	A	V	Livret A + 1.3	3,550	V	Livret A + 1.3	1,800	A-1	EUR	376,66	20 925,47
SCIC HABITAT AUVERGNE BOURBONAIS	2012	P		CDC	815 111,58	390 385,93	6,92	A	V	Livret A + 1.3	3,550	V	Livret A + 1.3	1,800	A-1	EUR	7 026,95	55 429,56
SCIC HABITAT AUVERGNE BOURBONAIS	2012	P		CDC	877 500,25	449 876,64	7,58	A	V	Livret A + 1.3	3,550	V	Livret A + 1.3	1,800	A-1	EUR	8 097,78	55 879,74
SCIC HABITAT AUVERGNE BOURBONAIS	2012	P		CDC	213 454,25	109 433,70	7,75	A	V	Livret A + 1.3	3,550	V	Livret A + 1.3	1,800	A-1	EUR	1 969,81	13 592,89
SCIC HABITAT AUVERGNE BOURBONAIS	2012	P		CDC	586 389,30	300 629,93	7,92	A	V	Livret A + 1.3	3,550	V	Livret A + 1.3	1,800	A-1	EUR	5 411,34	37 341,62
SCIC HABITAT AUVERGNE BOURBONAIS	2012	P		CDC	334 850,16	171 670,90	7,92	A	V	Livret A + 1.3	3,550	V	Livret A + 1.3	1,800	A-1	EUR	3 090,08	21 323,46
SCIC HABITAT AUVERGNE BOURBONAIS	2012	P		CDC	553 333,18	283 682,74	7,92	A	V	Livret A + 1.3	3,550	V	Livret A + 1.3	1,800	A-1	EUR	5 106,29	35 236,58
SCIC HABITAT AUVERGNE BOURBONAIS	2012	P		CDC	973 150,64	498 914,66	7,92	A	V	Livret A + 1.3	3,550	V	Livret A + 1.3	1,800	A-1	EUR	8 980,46	61 970,81
SCIC HABITAT AUVERGNE BOURBONAIS	2012	P		CDC	492 218,17	252 350,30	7,92	A	V	Livret A + 1.3	3,550	V	Livret A + 1.3	1,800	A-1	EUR	4 542,31	31 344,75

Désignation du bénéficiaire	Année de mobilisation et profil d'amortissement de l'emprunt (1)		Objet de l'emprunt garanti	Organisme prêteur ou chef de file	Montant initial	Capital restant dû au 01/01/N	Durée résiduelle	Périodicité des remboursements (2)	Taux initial			Taux à la date de vote du budget (6)			Catégorie d'emprunt (7)	Indices ou devises pouvant modifier l'emprunt	Annuité garantie au cours de l'exercice	
	Année	Profil							Taux (3)	Index (4)	Taux actuariel (5)	Taux (3)	Index (4)	Niveau de taux			En intérêts (8)	En capital
SCIC HABITAT AUVERGNE BOURBONAIS	2011	P		CDC	243 227,98	75 713,49	3,75	A	V	Livret A + 0.52	2,770	V	Livret A + 0.52	1,020	A-1	EUR	772,28	19 066,43
SCIC HABITAT AUVERGNE BOURBONAIS	2012	P		CDC	1 613 353,17	1 383 363,18	34,68	A	V	Livret A + (-0.2)	2,050	V	Livret A + (-0.2)	0,300	A-1	EUR	4 150,09	32 470,51
SCIC HABITAT AUVERGNE BOURBONAIS	2012	P		CDC	3 993 296,37	3 632 820,61	40,68	A	V	Livret A + 0.71	2,960	V	Livret A + 0.71	1,210	A-1	EUR	43 957,13	55 001,35
SCIC HABITAT AUVERGNE BOURBONAIS	2012	P		CDC	228 289,80	106 284,48	6,51	T	V	Livret A + 1.2	3,450	V	Livret A + 1.2	3,150	A-1	EUR	3 128,22	15 586,87
SCIC HABITAT AUVERGNE BOURBONAIS	2012	P		CDC	239 351,59	182 332,34	18,58	T	V	Livret A + 0.7	2,950	V	Livret A + 0.7	2,280	A-1	EUR	4 055,25	8 066,85
SCIC HABITAT AUVERGNE BOURBONAIS	2013	P		CDC	1 919 625,08	1 322 485,17	16,37	T	V	Livret A + 0.79	3,040	V	Livret A + 0.79	2,440	A-1	EUR	31 208,06	81 246,02
SCIC HABITAT AUVERGNE BOURBONAIS	2013	P		CDC	8 170 128,07	5 389 705,02	14,21	T	V	Livret A + 1.2	3,450	V	Livret A + 1.2	3,150	A-1	EUR	163 502,73	373 011,55
SCIC HABITAT AUVERGNE BOURBONAIS	2013	P		CDC	5 078 576,56	3 350 257,10	14,21	T	V	Livret A + 1.2	3,450	V	Livret A + 1.2	3,150	A-1	EUR	101 633,79	231 865,12
SCIC HABITAT AUVERGNE BOURBONAIS	2012	P		CDC	5 173 433,49	4 152 632,52	21,33	T	V	Livret A + 1.09	3,340	V	Livret A + 1.09	3,700	A-1	EUR	149 414,20	148 135,59
SCIC HABITAT AUVERGNE BOURBONAIS	2012	P		CDC	7 892 733,37	6 870 754,60	32,58	T	V	Livret A + 0.64	2,890	V	Livret A + 0.64	2,550	A-1	EUR	171 929,35	148 315,94
SCIC HABITAT AUVERGNE BOURBONAIS	2014	P		CDC	732 024,00	647 530,90	33,17	A	V	Livret A + 0.6	1,850	V	Livret A + 0.6	1,850	A-1	EUR	11 979,32	15 133,44
SCIC HABITAT AUVERGNE BOURBONAIS	2014	P		CDC	182 116,00	166 603,42	43,17	A	V	Livret A + 0.6	1,850	V	Livret A + 0.6	1,850	A-1	EUR	3 082,16	2 797,32
SCIC HABITAT AUVERGNE BOURBONAIS	2014	P		CDC	290 319,00	251 568,58	33,17	A	V	Livret A + (-0.2)	1,050	V	Livret A + (-0.2)	1,050	A-1	EUR	2 641,47	6 749,08

Désignation du bénéficiaire	Année de mobilisation et profil d'amortissement de l'emprunt (1)		Objet de l'emprunt garanti	Organisme prêteur ou chef de file	Montant initial	Capital restant dû au 01/01/N	Durée résiduelle	Périodicité des remboursements (2)	Taux initial			Taux à la date de vote du budget (6)			Catégorie d'emprunt (7)	Indices ou devises pouvant modifier l'emprunt	Annuité garantie au cours de l'exercice	
	Année	Profil							Taux (3)	Index (4)	Taux actuariel (5)	Taux (3)	Index (4)	Niveau de taux			En intérêts (8)	En capital
SCIC HABITAT AUVERGNE BOURBONAIS	2014	P		CDC	83 608,00	74 987,19	43,17	A	V	Livret A + (-0.2)	1,050	V	Livret A + (-0.2)	1,050	A-1	EUR	787,37	1 511,01
SCIC HABITAT AUVERGNE BOURBONAIS	2014	P		CDC	395 477,60	349 145,34	33,67	A	V	Livret A + 0.6	1,600	V	Livret A + 0.6	1,600	A-1	EUR	5 586,33	8 159,87
SCIC HABITAT AUVERGNE BOURBONAIS	2014	P		CDC	207 487,20	189 465,45	43,67	A	V	Livret A + 0.6	1,600	V	Livret A + 0.6	1,600	A-1	EUR	3 031,45	3 181,18
SCIC HABITAT AUVERGNE BOURBONAIS	2014	P		CDC	182 021,50	157 375,76	33,67	A	V	Livret A + (-0.2)	0,800	V	Livret A + (-0.2)	0,800	A-1	EUR	1 259,01	4 222,08
SCIC HABITAT AUVERGNE BOURBONAIS	2014	P		CDC	48 807,50	43 680,59	43,67	A	V	Livret A + (-0.2)	0,800	V	Livret A + (-0.2)	0,800	A-1	EUR	349,44	880,17
SCIC HABITAT AUVERGNE BOURBONAIS	2015	P		CDC	446 712,40	403 471,95	34,33	A	V	Livret A + 0.6	1,600	V	Livret A + 0.6	1,600	A-1	EUR	6 455,55	9 094,23
SCIC HABITAT AUVERGNE BOURBONAIS	2015	P		CDC	182 961,20	169 837,51	44,33	A	V	Livret A + 0.6	1,600	V	Livret A + 0.6	1,600	A-1	EUR	2 717,40	2 767,78
SCIC HABITAT AUVERGNE BOURBONAIS	2015	P		CDC	173 146,25	153 696,48	34,33	A	V	Livret A + (-0.2)	0,800	V	Livret A + (-0.2)	0,800	A-1	EUR	1 229,57	3 994,24
SCIC HABITAT AUVERGNE BOURBONAIS	2015	P		CDC	55 355,25	50 533,32	44,33	A	V	Livret A + (-0.2)	0,800	V	Livret A + (-0.2)	0,800	A-1	EUR	404,27	992,79
SCIC HABITAT AUVERGNE BOURBONAIS	2015	P		CDC	82 701,20	74 695,97	34,42	A	V	Livret A + 0.6	1,600	V	Livret A + 0.6	1,600	A-1	EUR	1 195,14	1 683,64
SCIC HABITAT AUVERGNE BOURBONAIS	2015	P		CDC	23 552,80	21 863,37	44,42	A	V	Livret A + 0.6	1,600	V	Livret A + 0.6	1,600	A-1	EUR	349,81	356,30
SCIC HABITAT AUVERGNE BOURBONAIS	2015	P		CDC	39 565,50	35 121,05	34,42	A	V	Livret A + (-0.2)	0,800	V	Livret A + (-0.2)	0,800	A-1	EUR	280,97	912,72
SCIC HABITAT AUVERGNE BOURBONAIS	2015	P		CDC	6 718,00	6 132,81	44,42	A	V	Livret A + (-0.2)	0,800	V	Livret A + (-0.2)	0,800	A-1	EUR	49,06	120,49

Désignation du bénéficiaire	Année de mobilisation et profil d'amortissement de l'emprunt (1)		Objet de l'emprunt garanti	Organisme prêteur ou chef de file	Montant initial	Capital restant dû au 01/01/N	Durée résiduelle	Périodicité des remboursements (2)	Taux initial			Taux à la date de vote du budget (6)			Catégorie d'emprunt (7)	Indices ou devises pouvant modifier l'emprunt	Annuité garantie au cours de l'exercice	
	Année	Profil							Taux (3)	Index (4)	Taux actuariel (5)	Taux (3)	Index (4)	Niveau de taux			En intérêts (8)	En capital
SCIC HABITAT AUVERGNE BOURBONAIS	2015	P		CDC	87 268,40	81 008,70	44,17	A	V	Livret A + 0.6	1,600	V	Livret A + 0.6	1,600	A-1	EUR	1 296,14	1 320,17
SCIC HABITAT AUVERGNE BOURBONAIS	2015	P		CDC	154 320,40	139 382,64	34,17	A	V	Livret A + 0.6	1,600	V	Livret A + 0.6	1,600	A-1	EUR	2 230,12	3 141,68
SCIC HABITAT AUVERGNE BOURBONAIS	2017	P		CDC	44 678,75	43 116,92	47,00	A	V	Livret A + (-0.2)	0,550	V	Livret A + (-0.2)	0,300	A-1	EUR	237,14	787,36
SCIC HABITAT AUVERGNE BOURBONAIS	2017	P		CDC	509 563,20	490 049,67	37,00	A	V	Livret A + 0.6	1,350	V	Livret A + 0.6	1,100	A-1	EUR	6 615,67	9 954,78
SCIC HABITAT AUVERGNE BOURBONAIS	2017	P		CDC	197 208,40	191 596,32	47,00	A	V	Livret A + 0.6	1,350	V	Livret A + 0.6	1,100	A-1	EUR	2 586,55	2 862,99
SCIC HABITAT AUVERGNE BOURBONAIS	2017	P		CDC	150 751,00	143 972,99	37,00	A	V	Livret A + (-0.2)	0,550	V	Livret A + (-0.2)	0,300	A-1	EUR	791,85	3 416,99
SCIC HABITAT AUVERGNE BOURBONAIS	2018	P		CDC	1 538 372,35	1 338 166,92	16,42	T	V	Livret A + 1.2	0,480	V	Livret A + 1.2	1,700	A-1	EUR	22 098,08	80 061,31
SCIC HABITAT AUVERGNE BOURBONAIS	2018	P		CDC	1 479 227,82	1 417 636,28	37,08	T	V	Livret A + 0.6	0,340	V	Livret A + 0.6	1,100	A-1	EUR	15 425,35	25 610,52
TOTAL GENERAL					703 154 212.70	526 893 847.60											8 315 472.58	22 534 787,51

(1) Indiquer C pour amortissement constant, P pour amortissement progressif, F pour in fine, X pour autres (à préciser).

(2) Indiquer la périodicité des remboursements A : annuelle ; M : mensuelle ; B : bimestrielle ; S : semestrielle ; T : trimestrielle ; X : autre.

(3) Type de taux d'intérêt : F : fixe ; V : variable simple ; C : complexe (c'est-à-dire un taux variable qui n'est pas seulement défini comme la simple addition d'un taux usuel de référence et d'une marge exprimée en point de pourcentage).

(4) Indiquer le type d'index (ex. EURIBOR 3 mois ...).

(5) Taux annuel, tous frais compris.

(6) Taux hors opération de couverture. Pour les emprunts à taux variable, indiquer le niveau à la date de vote du budget.

(7) Catégorie d'emprunt hors opération de couverture. Exemple A-1 (cf. la classification des emprunts suivant la typologie de la circulaire IOCB1015077C du 25 juin 2010 sur les produits financiers offerts aux collectivités territoriales).

(8) Il s'agit des intérêts dus au titre du contrat initial et comptabilisés à l'article 66111 « Intérêts réglés à l'échéance » (intérêts décaissés).

IV – ANNEXES	IV
ENGAGEMENTS HORS BILAN – CALCUL DU RATIO D'ENDETTEMENT RELATIF AUX GARANTIES D'EMPRUNT	B1.2

B1.2 – CALCUL DU RATIO D'ENDETTEMENT RELATIF AUX GARANTIES D'EMPRUNT

Calcul du ratio de l'article L. 2252-1 du CGCT	Valeur en euros	
Total des annuités déjà garanties à échoir dans l'exercice (1)	A	2 795 647,33
Total des premières annuités entières des nouvelles garanties de l'exercice (1)	B	0,00
Annuité nette de la dette de l'exercice (2)	C	20 226 272,45
Provisions pour garanties d'emprunts	D	0,00
Total des annuités d'emprunts garantis de l'exercice	I = A+ B + C - D	23 021 919,78
Recettes réelles de fonctionnement	II	177 409 957,00

Part des garanties d'emprunt accordées au titre de l'exercice en % (3)	I / II	12,98
---	---------------	--------------

(1) Hors opérations visées par l'article L. 2252-2 du CGCT.

(2) Cf. définition de l'article D. 1511-30 du CGCT.

(3) Les garanties d'emprunt accordées au titre d'un exercice ne doivent pas représenter plus de 50 % des recettes réelles de fonctionnement de ce même exercice.

IV – ANNEXES	IV
ENGAGEMENTS HORS BILAN – ENGAGEMENTS DONNES ET RECUS ETAT DES AUTRES ENGAGEMENTS DONNES	B1.5

B1.5 – ETAT DES AUTRES ENGAGEMENTS DONNES

Année d'origine	Nature de l'engagement	Organisme bénéficiaire	Durée en années	Périodicité	Dettes en capital à l'origine	Dettes en capital 1/1/N	Annuité à verser au cours de l'exercice
8017 Subventions à verser en annuités					0,00	0,00	0,00
8018 Autres engagements donnés					30 888 819,55	26 870 130,05	701 030,77
Au profit d'organismes publics					12 378 419,55	8 359 730,05	701 030,77
2011	ZAC DE TREMONTEIX - CONVENTION CO MAITRISE OUVRAGE	LOGIDOME	5	A	2 409 419,55	1 895 883,90	0,00
2016	INDEMNITES DE RENEGOCIATION NON CAPITALISEES - CONTRAT MPH275978EUR	SFIL CAFFIL	15	A	6 417 000,00	4 278 000,00	427 800,00
2016	INDEMNITE DE RENEGOCIATION NON CAPITALISEE - CONTRAT MPH276198EUR	SFIL CAFFIL	13	A	3 552 000,00	2 185 846,15	273 230,77
Au profit d'organismes privés (1)					18 510 400,00	18 510 400,00	0,00
2016	GARANTIES A AFL AU TITRE ARTICLE L 1611 3 2 DU CGCT	TOUTE PERSONNE TITULAIRE D'UN TITRE EMIS OU CREE PAR L'AFL	15	A	18 510 400,00	18 510 400,00	0,00
TOTAL					30 888 819,55	26 870 130,05	701 030,77

(1) Concernant les garanties accordées à l'Agence France Locale (Article L.1611-3-2 du CGCT) :

- l' « Organisme bénéficiaire » de la garantie est toute personne titulaire d'un « titre éligible » émis ou créé par l'Agence France Locale ;
- la rubrique « Périodicité » n'est pas remplie car la garantie n'a pas de périodicité. La garantie est d'une durée totale indiquée à la colonne qui précède ;
- la colonne « Dette en capital à l'origine » correspond au montant total de la garantie accordée aux titulaires d'un titre éligible ;
- la colonne « Dette en capital 1/1/N » correspond au montant résiduel de la garantie au 1/1/N ;
- la colonne « Annuité à verser au cours de l'exercice » n'est pas remplie car l'octroi de la garantie n'implique pas que des versements annuels aient lieu. Des versements ne seront effectués qu'en cas d'appel de la garantie.

IV – ANNEXES	IV
ENGAGEMENTS HORS BILAN – ENGAGEMENTS DONNES ET RECUS ETAT DES ENGAGEMENTS RECUS	B1.6

B1.6 – ETAT DES ENGAGEMENTS RECUS

Année d'origine	Nature de l'engagement	Organisme émetteur	Durée en années	Périodicité	Créance en capital à l'origine	Créance en capital 01/01/N	Annuité reçue au cours de l'exercice
8026 Redevance de crédit-bail restant à recevoir (crédit-bail immobilier)					0,00	0,00	0,00
8027 Subventions à recevoir par annuités (annuités restant à recevoir)					0,00	0,00	0,00
8028 Autres engagements reçus					74 308 271,84	47 171 459,77	7 076 808,21
A l'exception de ceux reçus des entreprises					74 308 271,84	47 171 459,77	7 076 808,21
2016	FOND DE SOUTIEN RELATIF EMPRUNTS STRUCTURES	MINISTERE DES FINANCES	15	A	16 982 654,84	11 288 673,77	1 138 796,21
2017	CONVENTION DE REMBOURSEMENT DE DETTE	CLERMONT AUVERGNE METROPOLE	15	A	57 325 617,00	35 882 786,00	5 938 012,00
Engagements reçus des entreprises					0,00	0,00	0,00
TOTAL					74 308 271,84	47 171 459,77	7 076 808,21

IV – ANNEXES	IV
ENGAGEMENTS HORS BILAN – ENGAGEMENTS DONNES ET RECUS SUBVENTIONS VERSEES DANS LE CADRE DU VOTE DU BUDGET	B1.7

B1.7 – SUBVENTIONS VERSEES DANS LE CADRE DU VOTE DU BUDGET

(Article L. 2311-7 du CGCT)

Article (1)	Subventions (2)	Objet (3)	Nom de l'organisme	Nature juridique de l'organisme	Montant de la subvention
INVESTISSEMENT					
2041511		Mise en place schéma directeur numérique et acquisition Data Center	Clermont Auvergne Metropole	Etablissement de droit public	260 000,00
2041512		Lot Fontainerie Place des Carmes	Clermont Auvergne Metropole	Etablissement de droit public	700 000,00
2041621		Equipement Wifi des EPHAD	CCAS	Etablissement de droit public	50 000,00
2041622		Travaux de réalisation d'un EPHAD ou d'un habitat alternatif	CCAS	Etablissement de droit public	300 000,00
20422		Ravalement de facades pour divers tiers	Divers syndicats de propriétés	Association	250 000,00
20422		Extension Maison de Santé Champratel	Auvergne Habitat	Entreprise	30 000,00
FONCTIONNEMENT					
657361		subvention de fonctionnement	Caisse des écoles	Etablissement de droit public	395 000,00
657362		Gestion des douches	CCAS	Etablissement de droit public	40 000,00
657362		fonctionnement des foyers restaurants	CCAS	Etablissement de droit public	373 670,00
657362		subvention de fonctionnement	CCAS	Etablissement de droit public	8 924 780,00

(1) Indiquer l'article d'imputation de la subvention.

(2) Dénomination ou numéro éventuel de la subvention.

(3) Objet pour lequel est versée la subvention.

IV – ANNEXES	IV
ENGAGEMENTS HORS BILAN AUTORISATIONS DE PROGRAMME ET CREDITS DE PAIEMENT	B2.1

B2.1 – SITUATION DES AUTORISATIONS DE PROGRAMME ET CREDITS DE PAIEMENT

N° ou intitulé de l'AP	Montant des AP			Montant des CP			
	Pour mémoire AP votée y compris ajustement	Révision de l'exercice N	Total cumulé (toutes les délibérations y compris pour N)	Crédits de paiement antérieurs (réalisations cumulées au 01/01/N) (1)	Crédits de paiement ouverts au titre de l'exercice N (2)	Restes à financer de l'exercice N+1	Restes à financer (exercices au-delà de N+1)
2017 - CSE_THEIX AMENAGEMENT CENTRE SOCIO EDUCATIF DE THEIX	520 298,02	0,00	520 298,02	520 298,02	0,00	0,00	0,00
2017 - LOCAUX_PM AMENAGEMENT DES LOCAUX POLICE MUNICIPALE	701 276,90	0,00	701 276,90	701 276,90	0,00	0,00	0,00
2017 - UPC AMENAGEMENT DES UNITES DE PREPARATION CULINAIRE	1 912 800,00	0,00	1 912 800,00	666 682,30	60 000,00	1 186 117,70	0,00
2017 - PPE_GAUTH AMENAGEMENT POLE PETITE ENFANCE LA GAUTHIERE	2 127 000,00	71 300,00	2 198 300,00	2 118 246,59	80 053,41	0,00	0,00
2017 - AU_CHAMPRA AMENAGEMENT URBAIN CHAMPRA TEL	4 552 880,40	25 000,00	4 577 880,40	2 974 312,76	537 000,00	512 500,00	554 067,64
2017 - AU_KESSLER AMENAGEMENT URBAIN KESSLER RABANESSE	4 617 300,00	0,00	4 617 300,00	3 157 171,12	0,00	1 460 128,88	0,00
2017 - AU_GAUTHIE AMENAGEMENT URBAIN LA GAUTHIERE	857 700,00	-71 102,16	786 597,84	786 597,84	0,00	0,00	0,00
2017 - AU_STJEAN AMENAGEMENT URBAIN SAINT JEAN	564 000,00	0,00	564 000,00	349 713,76	14 000,00	200 286,24	0,00
2017 - AU_TREMONT AMENAGEMENT URBAIN TREMONTEIX	0,00	0,00	0,00	0,00	0,00	0,00	0,00
2017 - VERGNES CHATEAU DES VERGNES & MQ LES VERGNES	3 419 000,00	0,00	3 419 000,00	18 345,49	240 000,00	3 160 654,51	0,00
2016 - SCENE NAT CONSTRUCTION DE LA SCENE NATIONALE	38 000 000,00	1 510 000,00	39 510 000,00	37 644 448,04	1 865 551,96	0,00	0,00
2016 - DSL-INV DSL - PROGRAMME D'INVESTISSEMENT	1 364 900,00	15 100,00	1 380 000,00	1 070 511,87	190 000,00	119 488,13	0,00
2017 - MINIMES EGLISE DES MINIMES - TRAVAUX DE SECURITE	1 456 510,00	876 080,00	2 332 590,00	1 237 590,00	1 095 000,00	0,00	0,00
2017 - AMBOISE FONTAINE D AMBOISE - TRAVAUX	580 000,00	0,00	580 000,00	406 539,73	173 460,27	0,00	0,00

N° ou intitulé de l'AP	Montant des AP			Montant des CP			
	Pour mémoire AP votée y compris ajustement	Révision de l'exercice N	Total cumulé (toutes les délibérations y compris pour N)	Crédits de paiement antérieurs (réalisations cumulées au 01/01/N) (1)	Crédits de paiement ouverts au titre de l'exercice N (2)	Restes à financer de l'exercice N+1	Restes à financer (exercices au-delà de N+1)
2017 - RAVALEMENT HABITAT - RAVALEMENTS	750 000,00	107 793,95	857 793,95	607 793,95	250 000,00	0,00	0,00
2017 - ARCHIVES REAMENAGEMENT DES ARCHIVES MUNICIPALES	3 280 000,00	0,00	3 280 000,00	30 000,00	0,00	670 000,00	2 580 000,00
2016 - MARCOMBES REHABILITATION DU COMPLEXE SPORTIF MARCOMBES	36 650 000,00	1 650 000,00	38 300 000,00	34 979 263,13	3 320 736,87	0,00	0,00

(1) Il s'agit des réalisations effectives correspondant aux mandats émis.

(2) Il s'agit du montant prévu initialement par l'échéancier corrigé des révisions.

IV – ANNEXES	IV
AUTRES ELEMENTS D'INFORMATIONS – ETAT DU PERSONNEL AU 01/01/N	C1

C1 – ETAT DU PERSONNEL AU 01/01/N

GRADES OU EMPLOIS (1)	CATEGORIES (2)	EMPLOIS BUDGETAIRES (3)			EFFECTIFS POURVUS SUR EMPLOIS BUDGETAIRES EN ETPT (4)		
		EMPLOIS PERMANENTS A TEMPS COMPLET	EMPLOIS PERMANENTS A TEMPS NON COMPLET	TOTAL	AGENTS TITULAIRES	AGENTS NON TITULAIRES	TOTAL
EMPLOIS FONCTIONNELS (a)		5,00	0,00	5,00	5,00	0,00	5,00
Directeur général des services	A	1,00	0,00	1,00	1,00	0,00	1,00
Directeur général adjoint des services	A	4,00	0,00	4,00	4,00	0,00	4,00
Directeur général des services techniques		0,00	0,00	0,00	0,00	0,00	0,00
Emplois créés au titre de l'article 6-1 de la loi n° 84-53		0,00	0,00	0,00	0,00	0,00	0,00
FILIERE ADMINISTRATIVE (b)		462,00	0,56	462,56	383,40	40,91	424,31
Filière administrative A	A	97,00	0,56	97,56	60,80	27,11	87,91
Filière administrative B	B	73,00	0,00	73,00	54,00	12,80	66,80
Filière administrative C	C	292,00	0,00	292,00	268,60	1,00	269,60
FILIERE TECHNIQUE (c)		951,00	3,30	954,30	846,20	29,60	875,80
Filière technique A	A	16,00	0,00	16,00	12,00	1,80	13,80
Filière technique B	B	78,00	0,00	78,00	52,60	19,80	72,40
Filière technique C	C	857,00	3,30	860,30	781,60	8,00	789,60
FILIERE SOCIALE (d)		177,00	0,23	177,23	164,60	1,80	166,40
Filière sociale A	B A	25,00	0,23	25,23	21,30	1,80	23,10
Filière sociale B	B	0,00	0,00	0,00	0,00	0,00	0,00
Filière sociale C	C	152,00	0,00	152,00	143,30	0,00	143,30
FILIERE MEDICO-SOCIALE(e)		124,00	3,13	127,13	109,80	1,85	111,65
Filière médico-sociale A	A	21,00	2,23	23,23	19,30	1,85	21,15
Filière médico-sociale B	B	5,00	0,90	5,90	6,00	0,00	6,00
Filière médico-sociale C	C	98,00	0,00	98,00	84,50	0,00	84,50
FILIERE MEDICO-TECHNIQUE (f)		1,00	0,00	1,00	0,00	0,24	0,24
Filière médico-technique A	A	0,00	0,00	0,00	0,00	0,00	0,00
Filière médico-technique B	B	1,00	0,00	1,00	0,00	0,24	0,24
FILIERE SPORTIVE (g)		30,00	0,00	30,00	28,90	1,00	29,90
Filière sportive A	A	2,00	0,00	2,00	2,00	0,00	2,00
Filière sportive B	B	26,00	0,00	26,00	24,90	1,00	25,90
Filière sportive C	C	2,00	0,00	2,00	2,00	0,00	2,00
FILIERE CULTURELLE (h)		20,00	0,50	20,50	13,90	3,00	16,90
Filière culturelle A	A	3,00	0,00	3,00	1,90	1,00	2,90
Filière culturelle B	B	15,00	0,50	15,50	10,00	2,00	12,00
Filière culturelle C	C	2,00	0,00	2,00	2,00	0,00	2,00
FILIERE ANIMATION (i)		185,00	0,00	185,00	172,20	6,00	178,20
Filière animation B	B	46,00	0,00	46,00	41,40	3,00	44,40

VILLE DE CLERMONT-FERRAND - BUDGET PRINCIPAL - BP - 2021

GRADES OU EMPLOIS (1)	CATEGORIES (2)	EMPLOIS BUDGETAIRES (3)			EFFECTIFS POURVUS SUR EMPLOIS BUDGETAIRES EN ETPT (4)		
		EMPLOIS PERMANENTS À TEMPS COMPLET	EMPLOIS PERMANENTS À TEMPS NON COMPLET	TOTAL	AGENTS TITULAIRES	AGENTS NON TITULAIRES	TOTAL
Filière animation C	C	139,00	0,00	139,00	130,80	3,00	133,80
FILIERE POLICE (j)		47,00	0,00	47,00	44,60	0,00	44,60
Filière police A	A	1,00	0,00	1,00	1,00	0,00	1,00
Filière police B	B	4,00	0,00	4,00	4,00	0,00	4,00
Filière police C	C	42,00	0,00	42,00	39,60	0,00	39,60
EMPLOIS NON CITES (k) (5)		0,00	0,00	0,00	0,00	0,00	0,00
TOTAL GENERAL (b + c + d + e + f + g + h + i + j + k)		1 997,00	7,72	2 004,72	1 763,60	84,40	1 848,00

(1) Les grades ou emplois sont désignés conformément à la circulaire n° NOR : INTB9500102C du 23 mars 1995. Les emplois fonctionnels sont également comptabilisés dans leur filière d'origine.

(2) Catégories : A, B ou C.

(3) Emplois budgétaires créés par l'assemblée délibérante. Les emplois permanents à temps complet sont comptabilisés pour une unité, les emplois à temps non complet sont comptabilisés à hauteur de la quotité de travail prévue par la délibération créant l'emploi.

(4) Equivalent temps plein annuel travaillé (ETPT). Le décompte est proportionnel à l'activité des agents, mesurée par leur quotité de temps de travail et par leur période d'activité sur l'année :

ETPT = Effectifs physiques * quotité de temps de travail * période d'activité dans l'année

Exemple : un agent à temps plein (quotité de travail = 100 %) présent toute l'année correspond à 1 ETPT ; un agent à temps partiel, à 80 % (quotité de travail = 80 %) présent toute l'année correspond à 0,8 ETPT ; un agent à temps partiel, à 80 % (quotité de travail = 80 %) présent la moitié de l'année (ex : CDD de 6 mois, recrutement à mi-année) correspond à 0,4 ETPT (0,8 * 6 / 12).

(5) Par exemple : emplois dont les missions ne correspondent pas à un cadre d'emploi existant, « emplois spécifiques » régis par l'article 139 ter de la loi n° 84-53 du 26 janvier 1984 etc.

IV – ANNEXES	IV
AUTRES ELEMENTS D'INFORMATIONS – ETAT DU PERSONNEL AU 01/01/N	C1

C1 – ETAT DU PERSONNEL AU 01/01/N (suite)

AGENTS NON TITULAIRES EN FONCTION AU 01/01/N	CATEGORIES (1)	SECTEUR (2)	REMUNERATION (3)		CONTRAT	
			Indice (8)	Euros	Fondement du contrat (4)	Nature du contrat (5)
Agents occupant un emploi permanent (6)				0,00		
Filière administrative A	A	ADM	441	0,00	3-3-2°	CDD
Filière administrative A	A	ADM	441	0,00	3-3-2°	CDD
Filière administrative A	A	ADM	462	0,00	3-3-2°	CDD
Filière administrative A	A	ADM	462	0,00	3-3-2°	CDD
Filière administrative A	A	ADM	490	0,00	3-3-2°	CDD
Filière administrative A	A	ADM	518	0,00	3-2	CDI
Filière administrative A	A	ADM	518	0,00	3-3-2°	CDD
Filière administrative A	A	ADM	518	0,00	3-2	CDI
Filière administrative A	A	ADM	558	0,00	3-3-2°	CDD
Filière administrative A	A	ADM	558	0,00	3-3-2°	CDI
Filière administrative A	A	ADM	558	0,00	3-3-2°	CDD
Filière administrative A	A	ADM	642	0,00	3-3-2°	CDD
Filière administrative A	A	ADM	642	0,00	3-3-2°	CDI
Filière administrative A	A	ADM	642	0,00	3-2	CDI
Filière administrative A	A	ADM	679	0,00	3-2	CDI
Filière administrative A	A	ADM	718	0,00	3-3-2°	CDD
Filière administrative A	A	ADM	718	0,00	3-3-2°	CDD
Filière administrative A	A	ADM	778	0,00	3-3-2°	CDD
Filière administrative A	A	ADM	778	0,00	3-3-2°	CDI
Filière administrative A	A	ADM	816	0,00	3-2	CDI
Filière administrative A	A	ADM	985	0,00	3-3-1°	CDD
Filière administrative A	A	ADM	1005	0,00	3-3-2°	CDD
Filière administrative A	A	ADM	1027	0,00	3-3-2°	CDD
Filière administrative A	A	ADM	1027	0,00	3-3-2°	CDD
Filière administrative B	B	ADM	372	0,00	3-1	CDD
Filière administrative B	B	ADM	372	0,00	3-1	CDD
Filière administrative B	B	ADM	372	0,00	3-2	CDD
Filière administrative B	B	ADM	372	0,00	3-2	CDD
Filière administrative B	B	ADM	372	0,00	3-2	CDD
Filière administrative B	B	ADM	372	0,00	3-2	CDD
Filière administrative B	B	ADM	372	0,00	3-2	CDD
Filière administrative B	B	ADM	372	0,00	3-2	CDD
Filière administrative B	B	ADM	372	0,00	3-2	CDD
Filière administrative B	B	ADM	379	0,00	3-2	CDI
Filière administrative B	B	ADM	389	0,00	3-2	CDD
Filière administrative B	B	ADM	397	0,00	3-2	CDD
Filière administrative B	B	ADM	415	0,00	3-2	CDI
Filière administrative B	B	ADM	415	0,00	3-1	CDD
Filière administrative B	B	ADM	415	0,00	3-2	CDD
Filière administrative B	B	ADM	431	0,00	3-2	CDD
Filière administrative B	B	ADM	444	0,00	3-2	CDD

VILLE DE CLERMONT-FERRAND - BUDGET PRINCIPAL - BP - 2021

AGENTS NON TITULAIRES EN FONCTION AU 01/01/N	CATEGORIES (1)	SECTEUR (2)	REMUNERATION (3)		CONTRAT	
			Indice (8)	Euros	Fondement du contrat (4)	Nature du contrat (5)
Filière administrative B	B	ADM	452	0,00	3-2	CDD
Filière administrative B	B	ADM	506	0,00	3-1	CDD
Filière administrative C	C	ADM	348	0,00	3-1	CDD
Filière administrative C	C	ADM	348	0,00	3-1	CDD
Filière administrative C	C	ADM	348	0,00	3-1	CDD
Filière administrative C	C	ADM	348	0,00	3-1	CDD
Filière administrative C	C	ADM	348	0,00	3-1	CDD
Filière administrative C	C	ADM	348	0,00	3-1	CDD
Filière administrative C	C	ADM	348	0,00	3-1	CDD
Filière administrative C	C	ADM	348	0,00	3-1	CDD
Filière administrative C	C	ADM	348	0,00	3-1	CDD
Filière administrative C	C	ADM	348	0,00	3-1	CDD
Filière administrative C	C	ADM	348	0,00	3-1	CDD
Filière administrative C	C	ADM	348	0,00	3-1	CDD
Filière administrative C	C	ADM	348	0,00	3-1	CDD
Filière administrative C	C	ADM	348	0,00	3-1	CDD
Filière administrative C	C	ADM	348	0,00	3-1	CDD
Filière administrative C	C	ADM	348	0,00	3-1	CDD
Filière administrative C	C	ADM	348	0,00	3-1	CDD
Filière administrative C	C	ADM	348	0,00	3-1	CDD
Filière administrative C	C	ADM	348	0,00	3-1	CDD
Filière administrative C	C	ADM	348	0,00	3-1	CDD
Filière administrative C	C	ADM	348	0,00	3-1	CDD
Filière administrative C	C	ADM	348	0,00	3-1	CDD
Filière administrative C	C	ADM	348	0,00	3-1	CDD
Filière administrative C	C	ADM	348	0,00	3-1	CDD
Filière administrative C	C	ADM	348	0,00	3-1	CDD
Filière administrative C	C	ADM	348	0,00	3-1	CDD
Filière administrative C	C	ADM	348	0,00	3-1	CDD
Filière administrative C	C	ADM	348	0,00	3-1	CDD
Filière administrative C	C	ADM	381	0,00	3-1	CDD
Filière administrative C	C	ADM	444	0,00	3-2	CDI
Filière animation B	B	ANIM	372	0,00	3-2	CDD
Filière animation B	B	ANIM	372	0,00	3-2	CDD
Filière animation B	B	ANIM	397	0,00	3-2	CDD
Filière animation B	B	ANIM	452	0,00	3-1	CDD
Filière animation C	C	ANIM	348	0,00	3-2	CDD
Filière animation C	C	ANIM	348	0,00	3-1	CDD
Filière animation C	C	ANIM	348	0,00	3-1	CDD
Filière animation C	C	ANIM	348	0,00	3-1	CDD
Filière animation C	C	ANIM	348	0,00	3-1	CDD
Filière animation C	C	ANIM	348	0,00	3-1	CDD
Filière animation C	C	ANIM	348	0,00	3-1	CDD
Filière animation C	C	ANIM	348	0,00	3-1	CDD
Filière animation C	C	ANIM	348	0,00	3-1	CDD
Filière animation C	C	ANIM	348	0,00	3-1	CDD
Filière animation C	C	ANIM	348	0,00	3-2	CDD
Filière animation C	C	ANIM	348	0,00	3-2	CDD
Filière animation C	C	ANIM	348	0,00	3-2	CDD
Filière animation C	C	ANIM	372	0,00	3-2	CDD
Filière animation C	C	ANIM	372	0,00	3-2	CDD
Filière culturelle A	A	CULT	524	0,00	3-3-2°	CDD
Filière culturelle B	B	CULT	389	0,00	3-1	CDD

VILLE DE CLERMONT-FERRAND - BUDGET PRINCIPAL - BP - 2021

AGENTS NON TITULAIRES EN FONCTION AU 01/01/N	CATEGORIES (1)	SECTEUR (2)	REMUNERATION (3)		CONTRAT	
			Indice (8)	Euros	Fondement du contrat (4)	Nature du contrat (5)
Filière culturelle B	B	CULT	389	0,00	3-1	CDD
Filière culturelle B	B	CULT	389	0,00	3-1	CDD
Filière culturelle B	B	CULT	389	0,00	3-2	CDD
Filière culturelle B	B	CULT	397	0,00	3-2	CDD
Filière culturelle B	B	CULT	399	0,00	3-2	CDD
Filière médico-sociale A	A	MS	441	0,00	3-2	CDI
Filière médico-sociale A	A	MS	548	0,00	3-1	CDD
Filière médico-sociale C	C	MS	351	0,00	3-1	CDD
Filière médico-sociale C	C	MS	351	0,00	3-1	CDD
Filière médico-sociale C	C	MS	351	0,00	3-1	CDD
Filière médico-sociale C	C	MS	351	0,00	3-1	CDD
Filière médico-sociale C	C	MS	351	0,00	3-1	CDD
Filière médico-sociale C	C	MS	351	0,00	3-1	CDD
Filière médico-sociale C	C	MS	351	0,00	3-1	CDD
Filière médico-sociale C	C	MS	351	0,00	3-1	CDD
Filière médico-sociale C	C	MS	351	0,00	3-1	CDD
Filière médico-sociale C	C	MS	351	0,00	3-1	CDD
Filière médico-sociale C	C	MS	351	0,00	3-1	CDD
Filière médico-sociale C	C	MS	351	0,00	3-1	CDD
Filière médico-sociale C	C	MS	351	0,00	3-1	CDD
Filière médico-sociale C	C	MS	351	0,00	3-1	CDD
Filière médico-sociale C	C	MS	351	0,00	3-1	CDD
Filière médico-sociale C	C	MS	351	0,00	3-1	CDD
Filière médico-sociale C	C	MS	351	0,00	3-1	CDD
Filière médico-sociale C	C	MS	351	0,00	3-1	CDD
Filière médico-sociale C	C	MS	351	0,00	3-1	CDD
Filière médico-sociale C	C	MS	362	0,00	3-1	CDD
Filière médico-technique A	A	MT	595	0,00	3-3-1°	CDD
Filière médico-technique B	B	MT	389	0,00	3-2	CDD
Filière sociale A	A	S	404	0,00	3-1	CDD
Filière sociale A	A	S	404	0,00	3-2	CDD
Filière sociale B	B	S	404	0,00	3-2	CDI
Filière sportive B	B	SP	372	0,00	3-1	CDD
Filière sportive B	B	SP	397	0,00	3-2	CDI
Filière technique A	A	TECH	512	0,00	3-2	CDD
Filière technique A	A	TECH	512	0,00	3-3-2°	CDD
Filière technique A	A	TECH	985	0,00	3-3-2°	CDI
Filière technique B	B	TECH	372	0,00	3-2	CDD
Filière technique B	B	TECH	372	0,00	3-2	CDD
Filière technique B	B	TECH	389	0,00	3-2	CDD
Filière technique B	B	TECH	397	0,00	3-2	CDD
Filière technique B	B	TECH	415	0,00	3-2	CDD
Filière technique B	B	TECH	415	0,00	3-2	CDD
Filière technique B	B	TECH	415	0,00	3-3-2°	CDI
Filière technique B	B	TECH	429	0,00	3-2	CDD
Filière technique B	B	TECH	444	0,00	3-2	CDD
Filière technique B	B	TECH	458	0,00	3-2	CDD
Filière technique B	B	TECH	478	0,00	3-3-2°	CDI
Filière technique B	B	TECH	513	0,00	3-3-1°	CDI
Filière technique B	B	TECH	538	0,00	3-3-2°	CDI
Filière technique B	B	TECH	538	0,00	3-3-1°	CDI
Filière technique B	B	TECH	684	0,00	3-2	CDI
Filière technique C	C	TECH	348	0,00	3-1	CDD
Filière technique C	C	TECH	348	0,00	3-1	CDD

VILLE DE CLERMONT-FERRAND - BUDGET PRINCIPAL - BP - 2021

AGENTS NON TITULAIRES EN FONCTION AU 01/01/N	CATEGORIES (1)	SECTEUR (2)	REMUNERATION (3)		CONTRAT	
			Indice (8)	Euros	Fondement du contrat (4)	Nature du contrat (5)
Filière technique C	C	TECH	348	0,00	3-2	CDD
Filière technique C	C	TECH	348	0,00	3-2	CDD
Filière technique C	C	TECH	350	0,00	3-1	CDD
Filière technique C	C	TECH	350	0,00	3-2	CDD
Filière technique C	C	TECH	350	0,00	3-3-2°	CDI
Filière technique C	C	TECH	351	0,00	3-1	CDD
Filière technique C	C	TECH	351	0,00	3-2	CDD
Filière technique C	C	TECH	353	0,00	3-1	CDD
Filière technique C	C	TECH	356	0,00	3-1	CDD
Filière technique C	C	TECH	356	0,00	3-1	CDD
Filière technique C	C	TECH	356	0,00	3-2	CDD
Filière technique C	C	TECH	362	0,00	3-2	CDD
Filière technique C	C	TECH	381	0,00	3-1	CDD
Filière technique C	C	TECH	459	0,00	3-1	CDD
Agents occupant un emploi non permanent (7)				0,00		
Apprenti		OTR	0	0,00	A	CDD
Apprenti		OTR	0	0,00	A	CDD
Apprenti		OTR	0	0,00	A	CDD
Apprenti		OTR	0	0,00	A	CDD
Apprenti		OTR	0	0,00	A	CDD
Apprenti		OTR	0	0,00	A	CDD
Apprenti		OTR	0	0,00	A	CDD
Apprenti		OTR	0	0,00	A	CDD
Apprenti		OTR	0	0,00	A	CDD
Apprenti		OTR	0	0,00	A	CDD
Apprenti		OTR	0	0,00	A	CDD
Apprenti		OTR	0	0,00	A	CDD
Apprenti		OTR	0	0,00	A	CDD
Apprenti		OTR	0	0,00	A	CDD
Apprenti		OTR	0	0,00	A	CDD
Assistante maternelle		OTR	0	0,00	A	CDI
Assistante maternelle		OTR	0	0,00	A	CDI
Assistante maternelle		OTR	0	0,00	A	CDI
Assistante maternelle		OTR	0	0,00	A	CDI
Assistante maternelle		OTR	0	0,00	A	CDI
Assistante maternelle		OTR	0	0,00	A	CDI
Assistante maternelle		OTR	0	0,00	A	CDI
Assistante maternelle		OTR	0	0,00	A	CDI
Assistante maternelle		OTR	0	0,00	A	CDI
Assistante maternelle		OTR	0	0,00	A	CDI
Assistante maternelle		OTR	0	0,00	A	CDI
Assistante maternelle		OTR	0	0,00	A	CDI
Assistante maternelle		OTR	0	0,00	A	CDI
Assistante maternelle		OTR	0	0,00	A	CDI
Assistante maternelle		OTR	0	0,00	A	CDI
Assistante maternelle		OTR	0	0,00	A	CDI
Assistante maternelle		OTR	0	0,00	A	CDI
Assistante maternelle		OTR	0	0,00	A	CDI
Assistante maternelle		OTR	0	0,00	A	CDI
Assistante maternelle		OTR	0	0,00	A	CDI
Assistante maternelle		OTR	0	0,00	A	CDI
Assistante maternelle		OTR	0	0,00	A	CDI

VILLE DE CLERMONT-FERRAND - BUDGET PRINCIPAL - BP - 2021

AGENTS NON TITULAIRES EN FONCTION AU 01/01/N	CATEGORIES (1)	SECTEUR (2)	REMUNERATION (3)		CONTRAT	
			Indice (8)	Euros	Fondement du contrat (4)	Nature du contrat (5)
Filière technique C	C	TECH	353	0,00	3-a°	CDD
Filière technique C	C	TECH	354	0,00	3-a°	CDD
Filière technique C	C	TECH	356	0,00	3-a°	CDD
Filière technique C	C	TECH	361	0,00	3-a°	CDD
Filière technique C	C	TECH	361	0,00	3-a°	CDD
Filière technique C	C	TECH	361	0,00	3-a°	CDD
TOTAL GENERAL				0,00		

(1) CATEGORIES: A, B et C.

(2) SECTEUR ADM : Administratif.
 TECH : Technique.
 URB : Urbanisme (dont aménagement urbain).
 S : Social.
 MS : Médico-social.
 MT : Médico-technique.
 SP : Sportif.
 CULT : Culturel
 ANIM : Animation.
 PM : Police.
 OTR : Missions non rattachables à une filière.

(3) REMUNERATION : Référence à un indice brut (indiquer le niveau de l'indice brut) de la fonction publique ou en euros annuels bruts (indiquer l'ensemble des éléments de la rémunération brute annuelle).

(4) CONTRAT : Motif du contrat (loi du 26 janvier 1984 modifiée) :
 3-a° : article 3, 1er alinéa : accroissement temporaire d'activité.
 3-b : article 3, 2ème alinéa : accroissement saisonnier d'activité.
 3-1 : remplacement d'un fonctionnaire autorisé à servir à temps partiel ou indisponible (maladie, maternité...).
 3-2 : vacance temporaire d'un emploi.
 3-3-1° : absence de cadre d'emplois de fonctionnaires susceptibles d'assurer les fonctions correspondantes.
 3-3-2° : emplois du niveau de la catégorie A lorsque les besoins des services ou la nature des fonctions le justifient.
 3-3-3° : emplois de secrétaire de mairie des communes de moins de 1 000 habitants et de secrétaire des groupements composés de communes dont la population moyenne est inférieure à ce seuil.
 3-3-4° : emplois à temps non complet des communes de moins de 1 000 habitants et des groupements composés de communes dont la population moyenne est inférieure à ce seuil, lorsque la quotité de temps de travail est inférieure à 50 %.
 3-3-5° : emplois des communes de moins de 2 000 habitants et des groupements de communes de moins de 10 000 habitants dont la création ou la suppression dépend de la décision d'une autorité qui s'impose à la collectivité ou à l'établissement en matière de création, de changement de périmètre ou de suppression d'un service public.
 3-4 : article 21 de la loi n° 2012-347 : contrat à durée indéterminée obligatoirement proposée à un agent contractuel.
 38 : article 38 travailleurs handicapés catégorie C.
 47 : article 47 recrutements directs sur emplois fonctionnels
 110 : article 110 collaborateurs de groupes de cabinets.
 110-1 : collaborateurs de groupes d'élus.
 A : autres (préciser).

(5) Indiquer si l'agent contractuel est titulaire d'un contrat à durée déterminée (CDD) ou d'un contrat à durée indéterminée (CDI). Les contrats particuliers devront être labellisés « A / autres » et feront l'objet d'une précision (ex : « contrats aidés »).

(6) Occupent un emploi permanent de la fonction publique territoriale, les agents non titulaires recrutés sur le fondement des articles 3-1, 3-2, 3-3, 38 et 47 de la loi n° 84-53 du 26 janvier 1984, ainsi que les agents qui sont titulaires d'un contrat à durée indéterminée pris sur le fondement de l'article 21 de la loi n° 2012-347.

(7) Occupent un emploi non permanent de la fonction publique territoriale, les agents non titulaires recrutés sur le fondement des articles 3, 110 et 110-1.

(8) Si un contrat fixe comme référence de rémunération un traitement hors échelle, il convient de mentionner le chevron conformément à l'article 6 décret 85-1148 du 20 octobre 1985.

IV – ANNEXES	IV
AUTRES ELEMENTS D'INFORMATIONS	
LISTE DES ORGANISMES DANS LESQUELS A ETE PRIS UN ENGAGEMENT FINANCIER	C2

C2 – LISTES DES ORGANISMES DANS LESQUELS A ETE PRIS UN ENGAGEMENT FINANCIER (articles L. 2313-1 et L. 2313-1-1 du CGCT)

Les documents financiers et comptables de ces organismes sont mis à la disposition du public à (1). Toute personne a le droit de demander communication.

La nature de l'engagement (2)	Nom de l'organisme	Raison sociale de l'organisme	Nature juridique de l'organisme	Montant de l'engagement
Délégation de service public (3)				
Détention d'une part du capital				
01/01/1955 - Détention d'une part de capital	S.A.E.M de la Gare Routière	S.A.E.M	Organisme de droit privé	238 369,28
29/06/1959 - Détention d'une part de capital	S.E.A.U.	Société d'économie mixte	Organisme de droit privé	93 489,00
01/01/1966 - Détention d'une part de capital	Crédit Agricole	Société Coopérative	Organisme de droit privé	304,90
15/02/1991 - Détention d'une part de capital	Fondation IFMA (Institut français de mécanique avancée)	Association Loi 1901	Association de droit privé	76 224,51
18/12/1997 - Détention d'une part de capital	SCIC Habitat Auvergne et Bourbonnais	SA d'HLM	Organisme de droit privé	30 005,15
26/02/1999 - Détention d'une part de capital	Fondation Etudes Recherche et Développement International	Association Loi 1901	Association de droit privé	76 224,51
24/09/1999 - Détention d'une part de capital	Clerdôme	SA Coopérative d'HLM	Organisme de droit privé	10 192,50
24/03/2000 - Détention d'une part de capital	Caisse d'Epargne d'Auvergne	Banque mutualiste régionale	Organisme de droit privé	30 496,00
25/06/2004 - Détention d'une part de capital	Auvergne Habitat	SA d'HLM	Organisme de droit privé	28,84
17/02/2006 - Détention d'une part de capital	DOMIA	Société Coopérative d'intérêt collectif	Organisme coopératif privé	15 000,00
21/02/2014 - Détention d'une part de capital	Agence France Locale	Société Anonyme	Organisme de droit privé	1 403 900,00
05/01/2016 - Détention d'une part de capital	SPL Clermont Auvergne	Société Anonyme	Organisme de droit privé	140 000,00
30/09/2016 - Détention d'une part de capital	SPL Clermont Auvergne Tourisme	Société Anonyme	Organisme de droit privé	60 000,00
21/12/2017 - Détention d'une part de capital	Epicentre Cowork	Association Loi 1901	Organisme de droit privé	4 000,00
30/03/2018 - Détention d'une part de capital	SPL Clermont Auvergne	Société Anonyme	Organisme de droit privé	160 000,00
26/12/2018 - Détention d'une part de capital	SCIC Combrailles Durables		Organisme de droit privé	17 600,00
Garantie ou cautionnement d'un emprunt				
Subventions supérieures à 75 000 € ou représentant plus de 50 % du produit figurant au compte de résultat de l'organisme				
21/12/2017 - Subvention sup. à 75 000 €	CASC	Association Loi 1901	Association de droit privé	300 000,00
18/12/2018 - Subvention sup. à 75 000 €	CPPIE Clermont Dômes	Association Loi 1901	Association de droit privé	97 000,00
18/12/2018 - Subvention sup. à 75 000 €	SCN Stade Clermontois Natation	Association Loi 1901	Association de droit privé	82 000,00
12/04/2019 - Subvention sup. à 75 000 €	A.D.S.E.A.	Association Loi 1901	Association de droit privé	116 380,00
18/12/2019 - Subvention sup. à 75 000 €	CASC	Association Loi 1901	Association de droit privé	260 000,00
18/12/2019 - Subvention sup. à 75 000 €	Caisse des écoles	Etablissement public communal	Etablissement public communal	395 000,00
18/12/2019 - Subvention sup. à 75 000 €	CCAS	Etablissement public communal	Etablissement public communal	9 298 450,00
18/12/2019 - Subvention sup. à 75 000 €	CCAS	Etablissement public communal	Etablissement public communal	40 000,00
18/12/2019 - Subvention sup. à 75 000 €	Sauve qui peut le Court Métrage	Association Loi 1901	Association de droit privé	260 000,00
18/12/2019 - Subvention sup. à 75 000 €	Association pour la Gestion de l'Orchestre d'Auvergne	Association Loi 1901	Association de droit privé	613 000,00
18/12/2019 - Subvention sup. à 75 000 €	Association pour la Gestion de l'Orchestre d'Auvergne	Association Loi 1901	Association de droit privé	100 000,00
18/12/2019 - Subvention sup. à 75 000 €	Clermont Auvergne Opéra	Association Loi 1901	Association de droit privé	475 000,00
18/12/2019 - Subvention sup. à 75 000 €	Comédie de Clermont Scène Nationale	Association Loi 1901	Association de droit privé	2 190 290,00
18/12/2019 - Subvention sup. à 75 000 €	Association NBSP	Association Loi 1901	Association de droit privé	91 000,00
18/12/2019 - Subvention sup. à 75 000 €	Association Europavox	Association Loi 1901	Association de droit privé	110 000,00
18/12/2019 - Subvention sup. à 75 000 €	Clermont Foot Auvergne	Association Loi 1901	Association de droit privé	350 000,00
18/12/2019 - Subvention sup. à 75 000 €	Stade Clermontois (CU)	Association Loi 1901	Association de droit privé	290 000,00
18/12/2019 - Subvention sup. à 75 000 €	ASM Omnisports	Association Loi 1901	Association de droit privé	328 000,00
18/12/2019 - Subvention sup. à 75 000 €	CUC Omnisports	Association Loi 1901	Association de droit privé	90 000,00
18/12/2019 - Subvention sup. à 75 000 €	CASC	Association Loi 1901	Association de droit privé	245 000,00
01/01/2020 - Subvention sup. à 75 000 €	Clermont Auvergne Métropole	Métropole	Administration publique	700 000,00
Autres				
18/12/2019 - Marché de prestations - relations publiques	ASM Clermont Auvergne	Société Anonyme Sportive Professionnelle - SASP	Organisme de droit privé	760 000,00
18/12/2019 - Marché de prestations - relations publiques	SASP JA Vichy Clermont Métropole	Société Anonyme Sportive Professionnelle - SASP	Organisme de droit privé	270 000,00

VILLE DE CLERMONT-FERRAND - BUDGET PRINCIPAL - BP - 2021

La nature de l'engagement (2)	Nom de l'organisme	Raison sociale de l'organisme	Nature juridique de l'organisme	Montant de l'engagement
18/12/2019 - Marché de prestations - relations publiques	SASP Clermont Foot	Société Anonyme Sportive Professionnelle - SASP	Organisme de droit privé	580 000,00

(1) Hôtel de ville pour les communes et siège de l'établissement pour les EPCI, syndicat, etc. et autres lieux publics désignés par la commune ou l'établissement.

(2) Indiquer la date de la décision (délibérations, contrats ou décisions de l'exécutif).

(3) Préciser la nature de la délégation (concession, affermage, régie intéressée, ...).

IV – ANNEXES	IV
AUTRES ELEMENTS D'INFORMATIONS LISTE DES ORGANISMES DE REGROUPEMENT	C3.1

**C3.1 – LISTE DES ORGANISMES DE REGROUPEMENT AUXQUELS ADHERE LA COMMUNE OU
L'ETABLISSEMENT**

DESIGNATION DES ORGANISMES	DATE D'ADHESION	MODE DE FINANCEMENT (1)	MONTANT DU FINANCEMENT
Etablissements publics de coopération intercommunale			
Syndicat Intercommunal d'électricité et de Gaz du Puy de Dôme SIEG	15/10/1946	cotisation	30,00
CLERMONT AUVERGNE METROPOLE	24/12/1999	Fiscalité propre - TPU	0,00
Autres organismes de regroupement			
Etablissement Public Foncier SMAF	11/07/1975	Fiscalité directe	0,00

(1) Indiquer si le financement est fait par TPZ, TPU, TPU + fiscalité additionnelle, fiscalité additionnelle ou sans fiscalité propre.

IV – ANNEXES	IV
AUTRES ELEMENTS D'INFORMATIONS LISTE DES ETABLISSEMENTS PUBLICS CREES PAR LA COMMUNE	C3.2

C3.2 – LISTE DES ETABLISSEMENTS PUBLICS CREES (1)

Catégorie d'établissement	Intitulé / objet de l'établissement	Date de création	N° et date de délibération	Nature de l'activité (SPIC/SPA)	TVA (oui / non)
CENTRE COMMUNAL D'ACTION SOCIALE	BUREAU DE BIENFAISANCE	01/01/1900	-	Service Public Administratif	Non
CAISSE DES ECOLES	CAISSE DES ECOLES	01/01/1945	- 14/02/1945	Service Public Administratif	Non

(1) Il s'agit de recenser les établissements publics créés par la collectivité pour l'exploitation directe d'un service public relevant de sa compétence.

Pour rappel, la collectivité a l'obligation de constituer une régie si le service concerné est de nature industrielle et commerciale (cf. article L. 1412-1 du CGCT) ou la faculté de constituer une régie si le service concerné est de nature administrative et n'est pas de ceux qui, par leur nature ou par la loi, ne peuvent être assurés que par la collectivité elle-même (cf. article L. 1412-2 du CGCT).

Les régies ainsi créées peuvent, au choix de la collectivité, être dotées :

- soit de la personnalité morale et de l'autonomie financière ;
- soit de la seule autonomie financière.

Cependant, il convient de préciser que seules les régies dotées de la personnalité morale et de l'autonomie financière sont dénommées établissement public et doivent être recensées dans cet état.

IV – ANNEXES	IV
AUTRES ELEMENTS D'INFORMATIONS LISTE DES SERVICES INDIVIDUALISES DANS UN BUDGET ANNEXE	C3.3

C3.3 – LISTE DES SERVICES INDIVIDUALISES DANS UN BUDGET ANNEXE

Catégorie d'établissement	Intitulé / objet de l'établissement	Date de création	N° et date de délibération	N° SIRET	Nature de l'activité (SPIC/SPA)	TVA (oui / non)
BUDGET ANNEXE	ESPACE GEORGES CONCHON	01/01/1999	- 26/02/1999	21630113501281		Oui
BUDGET ANNEXE	CENTRE D'EXPOSITIONS ET DES CONGRES	01/01/1999	- 26/02/1999	21630113501315		Oui
BUDGET ANNEXE	AUTRES OPERATIONS ASSUJETTIES A TVA	01/01/1999	- 26/02/1999	21630113501323		Oui
BUDGET ANNEXE	CENTRE D'EXPOSITIONS ET DES CONGRES VILLE	01/01/2006	- 23/06/2006	21630113501448		Oui
BUDGET ANNEXE	COOPERATIVE DE MAI	01/01/2008	- 26/09/2008	21630113501455		Oui

IV – ANNEXES	IV
DECISIONS EN MATIERE DE TAUX DE CONTRIBUTIONS DIRECTES	D1

D1 – TAUX DE CONTRIBUTIONS DIRECTES

Libellés	Bases notifiées (si connues à la date de vote)	Variation des bases/(N-1) (%)	Taux appliqués par décision de l'assemblée délibérante (%)	Variation de taux/N-1 (%)	Produit voté par l'assemblée délibérante	Variation du produit/N-1 (%)
Taxe d'habitation	222 981 167,00	1,68	21,08	0,00	47 004 430,00	1,68
TFPB	234 294 296,00	1,81	26,12	0,00	61 197 670,00	1,81
TFPNB	238 252,00	-23,03	63,97	0,00	152 410,00	-23,03
CFE	0,00	0,00	0,00	0,00	0,00	0,00
TOTAL	0,00	0,00			0,00	0,00

IV – ANNEXES	IV
ARRETE ET SIGNATURES	D2

Nombre de membres en exercice : 55
 Nombre de membres présents : 52
 Nombre de suffrages exprimés : 55
 VOTES :
 Pour : 41
 Contre : 14
 Abstentions : 0

Date de convocation : 10/12/2020

Présenté par Monsieur le Maire (1),
 A Clermont-Fd, le 16/12/2020
 Monsieur le Maire,

Délibéré par l'assemblée (2), réunie en session Conseil Municipal
 A Clermont-Fd, le 16/12/2020
 Les membres de l'assemblée délibérante (2),

ADENOT Dominique	
AUBOIS Anna	
AUDET Cécile	
AUSLENDER Jérôme	
BARRAUD Marion	
BASTIEN Géraldine	
BEN SADOK Laëtitia	
BERNARD Grégory	
BERNARD Valérie	
BERTUCAT Christophe	
BIANCHI Olivier	
BISMIR Fatima	
BLONDEAU Alexis	
BONNET Nicolas	
BONY Julien	
BRENAS Jean-Pierre	
BRIAT Dominique	
BRUANT Estelle	
CANALES Marion	
CERVANTÈS Jean-Christophe	
CHABRILLAT Rémi	

IV – ANNEXES	IV
ARRETE ET SIGNATURES	D2

CHENNOUF-TERRASSE Fatima	
CINEUX Cyril	
COSKUN Alparslan	
DUBREUIL Charles	
DULAC-ROUGERIE Christine	
EL BAKKALI Samir	
EL HAFIDHI Sondès	
FAIDY Eric	
FERREIRA DE SOUSA Manuela	
GALLAIS Magali	
GODARD Jérôme	
JALICON Christiane	
JOSEPH Nicaise	
KHATCHADOURIAN-TECER Claudine	
LAFAYE Wendy	
LANDIVAR Diego	
LAPORTE Cécile	
LAVEST Isabelle	
MAQUAIRE-BEAUSOLEIL Steve	
MAXIMI Marianne	
MIQUEL Pierre	
MIZOULE Lucie	
MULLER Didier	
PEYRE Lucas	
PILAUD Frédéric	
PINET-TALLON Catherine	
RENIE Stanislas	
SABATIER Pierre	
SOULIGNAC Vincent	

IV – ANNEXES	IV
ARRETE ET SIGNATURES	D2

STANISLAS Anne-Laure	
TARDIEU Sylviane	
VIGIGNOL Yannick	
VIGNAL Odile	
WEIBEL Thomas	

Certifié exécutoire par Monsieur le Maire (1), compte tenu de la transmission en préfecture, le , et de la publication le
A Clermont-Fd, le 16/12/2020

(1) Indiquer le maire ou le président de l'organisme.

(2) L'assemblée délibérante étant : assemblée délibérantes.

IV – ANNEXES	IV
ARRETE ET SIGNATURES	D

Nombre de membres en exercice : 55

Nombre de membres présents : 52

Nombre de suffrages exprimés : 55

VOTES :

Pour : 41

Contre : 14

Abstentions : 0

Date de convocation : 10/12/2020

Présenté par (1) Monsieur le Maire, Olivier BIANCHI,

A Clermont-Fd le 16/12/2020

(1) Monsieur le Maire, Olivier BIANCHI,

Délibéré par l'assemblée (2), réunie en session Conseil Municipal

A Clermont-Ferrand, le 16/12/2020

Les membres de l'assemblée délibérante (2),

ADENOT Dominique	PRESENT
AUBOIS Anna	PRESENTE
AUDET Cécile	PRESENTE
AUSLENDER Jérôme	PRESENT
BARRAUD Marion	PRESENTE
BASTIEN Géraldine	PRESENTE
BEN SADOK Laëtitia	PRESENTE
BERNARD Grégory	PRESENT
BERNARD Valérie	PRESENTE
BERTUCAT Christophe	PRESENT
BIANCHI Olivier	PRESENT
BISMIR Fatima	PRESENTE
BLONDEAU Alexis	PRESENT
BONNET Nicolas	PRESENT
BONY Julien	PRESENT
BRENAS Jean-Pierre	PRESENT
BRIAT Dominique	PRESENTE
BRUANT Estelle	PRESENTE
CANALES Marion	PRESENTE
CERVANTÈS Jean-Christophe	PRESENT
CHABRILLAT Rémi	PRESENT

IV – ANNEXES	IV
ARRETE ET SIGNATURES	D

CHENNOUF-TERRASSE Fatima	EXCUSEE AVEC POUVOIR
CINEUX Cyril	PRESENT
COSKUN Alparslan	PRESENT
DUBREUIL Charles	PRESENT
DULAC-ROUGERIE Christine	PRESENTE
EL BAKKALI Samir	PRESENT
EL HAFIDHI Sondès	PRESENTE
FAIDY Eric	PRESENT
FERREIRA DE SOUSA Manuela	PRESENTE
GALLAIS Magali	PRESENTE
GODARD Jérôme	PRESENT
JALICON Christiane	PRESENTE
JOSEPH Nicaise	PRESENTE
KHATCHADOURIAN-TECER Claudine	PRESENTE
LAFAYE Wendy	PRESENTE
LANDIVAR Diego	PRESENT
LAPORTE Cécile	PRESENTE
LAVEST Isabelle	PRESENTE
MAQUAIRE-BEAUSOLEIL Steve	PRESENT
MAXIMI Marianne	PRESENTE
MIQUEL Pierre	PRESENT
MIZOULE Lucie	PRESENTE
MULLER Didier	EXCUSE AVEC POUVOIR
PEYRE Lucas	PRESENT
PILAUD Frédéric	PRESENT
PINET-TALLON Catherine	PRESENTE
RENIE Stanislas	PRESENT
SABATIER Pierre	PRESENT
SOULIGNAC Vincent	PRESENT

IV – ANNEXES	IV
ARRETE ET SIGNATURES	D

STANISLAS Anne-Laure	PRESENTE
TARDIEU Sylviane	PRESENTE
VIGIGNOL Yannick	PRESENT
VIGNAL Odile	EXCUSEE AVEC POUVOIR
WEIBEL Thomas	PRESENT

Certifié exécutoire par (1) Monsieur le Maire, Olivier BIANCHI, compte tenu de la transmission en préfecture, le 18/12/2020, et de la publication le

A Clermont-Ferrand, le 17/12/2020

(1) Indiquer le « président du conseil d'administration » ou l'exécutif de la collectivité de rattachement : maire, président du conseil général,...

(2) L'assemblée délibérante étant : l'assemblée.

REPUBLIQUE FRANÇAISE

- VILLE DE CLERMONT-FERRAND (1)
AGREGÉ AU BUDGET PRINCIPAL DE (2)

Numéro SIRET : 21630113501281

POSTE COMPTABLE : CLERMONT FERRAND

M. 14
Budget annexe – Opérations et services assujettis à la TVA

Budget primitif
voté par nature

BUDGET ANNEXE : B.A. ESPACE GEORGES CONCHON (3)

ANNEE 2021

(1) Indiquer la nature juridique et le nom de l'établissement.

(2) Indiquer le nom de la collectivité ou de l'établissement auquel est rattaché le budget annexe.

(3) Indiquer le libellé du budget annexe.

Sommaire

I - Vote du budget

A1 - Section de fonctionnement - Détail des dépenses	3
A2 - Section de fonctionnement - Détail des recettes	4
B1 - Section d'investissement - Détail des dépenses	5
B2 - Section d'investissement - Détail des recettes	6

II - Annexes

A - Eléments du bilan

A1.1 - Etat de la dette - Détail des crédits de trésorerie	7
A1.2 - Etat de la dette - Répartition par nature de dette	8
A1.3 - Etat de la dette - Répartition des emprunts par structure de taux	12
A1.4 - Etat de la dette - Typologie de la répartition de l'encours	13
A1.5 - Etat de la dette - Détail des opérations de couverture	14
A1.6 - Etat de la dette - Dette pour financer l'emprunt d'un autre organisme	16
A1.7 - Etat de la dette - Autres dettes	17
A2 - Méthodes utilisées pour les amortissements	18
A3 - Etat des provisions	19
A4 - Etalement des provisions	Sans Objet
A5.1 - Equilibre des opérations financières - Dépenses	Sans Objet
A5.2 - Equilibre des opérations financières - Recettes	Sans Objet
A6.1.1 - Etats des dépenses et recettes des services d'eau et d'assainissement - Fonctionnement (1)	Sans Objet
A6.1.2 - Etats des dépenses et recettes des services d'eau et d'assainissement - Investissement (1)	Sans Objet
A6.2.1 - Etats de la répartition de la TEOM - Fonctionnement (2)	Sans Objet
A6.2.2 - Etats de la répartition de la TEOM - Investissement (2)	Sans Objet
A7 - Etat des charges transférées	Sans Objet
A8 - Détail des opérations pour le compte de tiers	Sans Objet

B - Engagements hors bilan

B1.1 - Etat des emprunts garantis par la commune ou l'établissement (3)	Sans Objet
B1.2 - Calcul du ratio d'endettement relatif aux garanties d'emprunt	Sans Objet
B1.3 - Etat des contrats de crédit-bail	Sans Objet
B1.4 - Etat des contrats de partenariat public-privé	Sans Objet
B1.5 - Etat des autres engagements donnés	Sans Objet
B1.6 - Etat des engagements reçus	Sans Objet
B1.7 - Subventions versées dans le cadre du vote du budget (4)	Sans Objet
B2.1 - Etat des autorisations de programme et des crédits de paiement afférents	Sans Objet
B2.2 - Etat des autorisations d'engagement et des crédits de paiement afférents	Sans Objet
B3 - Emploi des recettes grevées d'une affectation spéciale	Sans Objet

C - Autres éléments d'informations

C1 - Etat du personnel	Sans Objet
C2 - Liste des organismes dans lesquels a été pris un engagement financier (4)	Sans Objet
C3.1 - Liste des organismes de regroupement auxquels adhère la commune ou l'établissement	Sans Objet
C3.2 - Liste des établissements publics créés	Sans Objet
C3.3 - Liste des services individualisés dans un budget annexe	Sans Objet
C3.4 - Liste des services assujettis à la TVA et non érigés en budget annexe	Sans Objet

D - Décision en matière de taux de contributions directes - Arrêté et signatures

D1 - Décision en matière de taux de contributions directes	Sans Objet
D2 - Arrêté et signatures	20

(1) Cet état ne peut être produit que par les communes dont la population est inférieure à 500 habitants et qui gèrent les services de distribution de l'eau potable et d'assainissement sous forme de régie simple sans budget annexe (art. L. 2221-11 du CGCT).

(2) Cet état est obligatoirement produit par les communes et groupements de communes de 10 000 habitants et plus ayant institué la TEOM et assurant au moins la collecte des déchets ménagers (art. L. 2313-1 du CGCT).

(3) Ces états ne sont obligatoires que pour les communes de 3 500 habitants et plus (art. L. 2313-1 du CGCT), les groupements comprenant au moins une commune de 3 500 habitants et plus (art. L. 5211-36 du CGCT, art. L. 5711-1 du CGCT) et leurs établissements publics.

(4) Si l'établissement décide d'attribuer des subventions dans le cadre du budget dans les conditions décrites à l'article L. 2311-7 du CGCT.

Préciser, pour chaque annexe, si l'état est sans objet le cas échéant.

VOTE DU BUDGET	I
SECTION DE FONCTIONNEMENT – DEPENSES	A1

Chap / Art (1)	Libellé (1)	Pour mémoire budget précédent (2)	Propositions nouvelles (3)	Vote (4)
011	Charges à caractère général	32 790,00	29 390,00	29 390,00
60611	Eau et assainissement	500,00	500,00	500,00
60612	Energie - Electricité	8 000,00	8 000,00	8 000,00
60628	Autres fournitures non stockées	2 700,00	1 300,00	1 300,00
60632	Fournitures de petit équipement	1 100,00	1 100,00	1 100,00
614	Charges locatives et de copropriété	4 000,00	4 000,00	4 000,00
615221	Entretien, réparations bâtiments publics	950,00	200,00	200,00
61558	Entretien autres biens mobiliers	1 300,00	1 300,00	1 300,00
6156	Maintenance	3 000,00	2 500,00	2 500,00
6161	Multirisques	190,00	190,00	190,00
6188	Autres frais divers	9 650,00	9 500,00	9 500,00
6262	Frais de télécommunications	800,00	800,00	800,00
627	Services bancaires et assimilés	100,00	0,00	0,00
6282	Frais de gardiennage (églises, forêts, .	500,00	0,00	0,00
012	Charges de personnel, frais assimilés	0,00	0,00	0,00
014	Atténuations de produits	0,00	0,00	0,00
65	Autres charges de gestion courante	0,00	0,00	0,00
66	Charges financières	740,00	480,00	480,00
66111	Intérêts réglés à l'échéance	800,00	500,00	500,00
66112	Intérêts - Rattachement des ICNE	-60,00	-20,00	-20,00
67	Charges exceptionnelles	0,00	0,00	0,00
68	Dotations provisions semi-budgétaires	0,00	0,00	0,00
022	Dépenses imprévues	0,00	0,00	0,00
TOTAL DES DEPENSES REELLES		33 530,00	29 870,00	29 870,00

023	Virement à la section d'investissement	0,00	0,00	0,00
042	Opérat° ordre transfert entre sections (5) (6) (7)	36 150,00	37 000,00	37 000,00
6811	Dot. amort. et prov. Immos incorporelles	36 150,00	37 000,00	37 000,00
043	Opérat° ordre intérieur de la section (8)	0,00	0,00	0,00
TOTAL DES DEPENSES D'ORDRE		36 150,00	37 000,00	37 000,00

TOTAL DES DEPENSES DE FONCTIONNEMENT DE L'EXERCICE (= Total des dépenses réelles et d'ordre)	69 680,00	66 870,00	66 870,00
---	------------------	------------------	------------------

		+
RESTES A REALISER N-1 (9)		0,00
		+
D 002 RESULTAT REPORTE OU ANTICIPE (9)		0,00
		=
TOTAL DES DEPENSES DE FONCTIONNEMENT CUMULEES		66 870,00

- (1) Détailler les chapitres budgétaires par article conformément au plan de comptes appliqué par l'établissement.
- (2) La comparaison avec le budget précédent s'effectue par rapport à la colonne du budget primitif de l'exercice précédent ou du budget cumulé de l'exercice précédent.
- (3) Hors restes à réaliser.
- (4) Le vote de l'organe délibérant porte uniquement sur les propositions nouvelles.
- (5) Cf. définitions du chapitre des opérations d'ordre, DF 042 = RI 040.
- (6) Aucune prévision budgétaire ne doit figurer aux articles 675 et 676 (cf. chapitre 024 « produit des cessions d'immobilisation »).
- (7) Le compte 6815 peut figurer dans le détail du chapitre 042 si l'établissement applique le régime des provisions budgétaires.
- (8) Chapitre destiné à retracer les opérations particulières telles que les opérations de stocks ou liées à la tenue d'un inventaire permanent simplifié.
- (9) Inscrire en cas de reprise des résultats de l'exercice précédent (après vote du compte administratif ou si reprise anticipée des résultats).

VOTE DU BUDGET	I
SECTION DE FONCTIONNEMENT – RECETTES	A2

Chap / Art. (1)	Libellé (1)	Pour mémoire budget précédent (2)	Propositions nouvelles (3)	Vote (4)
013	Atténuations de charges	0,00	0,00	0,00
70	Produits services, domaine et ventes div	0,00	0,00	0,00
74	Dotations et participations	0,00	0,00	0,00
75	Autres produits de gestion courante	69 680,00	35 900,00	66 870,00
752	Revenus des immeubles	5 900,00	5 900,00	5 900,00
7552	Prise en charge déficit BA administratif	63 780,00	30 000,00	60 970,00
76	Produits financiers	0,00	0,00	0,00
77	Produits exceptionnels	0,00	0,00	0,00
78	Reprises provisions semi-budgétaires	0,00	0,00	0,00
TOTAL DES RECETTES REELLES		69 680,00	35 900,00	66 870,00

042	Opérat° ordre transfert entre sections (5) (6) (7)	0,00	0,00	0,00
043	Opérat° ordre intérieur de la section (8)	0,00	0,00	0,00
TOTAL DES RECETTES D'ORDRE		0,00	0,00	0,00

TOTAL DES RECETTES DE FONCTIONNEMENT DE L'EXERCICE (= Total des recettes réelles et d'ordre)	69 680,00	35 900,00	66 870,00
---	------------------	------------------	------------------

+	RESTES A REALISER N-1 (9)	0,00
---	----------------------------------	-------------

+	R 002 RESULTAT REPORTE OU ANTICIPE (9)	0,00
---	---	-------------

=	TOTAL DES RECETTES DE FONCTIONNEMENT CUMULEES	66 870,00
---	--	------------------

(1) Détailler les chapitres budgétaires par article conformément au plan de comptes appliqué par l'établissement.

(2) La comparaison avec le budget précédent s'effectue par rapport à la colonne du budget primitif de l'exercice précédent ou du budget cumulé de l'exercice précédent.

(3) Hors restes à réaliser.

(4) Le vote de l'assemblée porte uniquement sur les propositions nouvelles.

(5) Cf. définitions du chapitre des opérations d'ordre, RF 042 = DI 040.

(6) Aucune prévision budgétaire ne doit figurer aux articles 775 et 776 (cf. chapitre 024 « produit des cessions d'immobilisation »).

(7) Le compte 7815 peut figurer dans le détail du chapitre 042 si l'établissement applique le régime des provisions budgétaires.

(8) Chapitre destiné à retracer les opérations particulières telles que les opérations de stocks ou liées à la tenue d'un inventaire permanent simplifié.

(9) Inscrire en cas de reprise des résultats de l'exercice précédent (après vote du compte administratif ou si reprise anticipée des résultats).

VOTE DU BUDGET	I
SECTION D'INVESTISSEMENT – DEPENSES	B1

Chap / Art (1)	Libellé (1)	Pour mémoire budget précédent (2)	Propositions nouvelles (3)	Vote (4)
010	Stocks	0,00	0,00	0,00
20	Immobilisations incorporelles (sauf opérations et 204)	0,00	0,00	0,00
204	Subventions d'équipement versées (sauf opérations)	0,00	0,00	0,00
21	Immobilisations corporelles (sauf opérations)	32 150,00	37 000,00	33 000,00
2188	Autres immobilisations corporelles	32 150,00	37 000,00	33 000,00
22	Immobilisations reçues en affectation (sauf opérations)	0,00	0,00	0,00
23	Immobilisations en cours (sauf opérations)	0,00	0,00	0,00
Total des dépenses d'équipement		32 150,00	37 000,00	33 000,00
10	Dotations, fonds divers et réserves	0,00	0,00	0,00
13	Subventions d'investissement	0,00	0,00	0,00
16	Emprunts et dettes assimilées	4 000,00	0,00	4 000,00
1641	Emprunts en euros	4 000,00	0,00	4 000,00
18	Compte de liaison : affectat° (BA,régie)	0,00	0,00	0,00
26	Participat° et créances rattachées	0,00	0,00	0,00
27	Autres immobilisations financières	0,00	0,00	0,00
020	Dépenses imprévues	0,00	0,00	0,00
Total des dépenses financières		4 000,00	0,00	4 000,00
Total des dépenses d'opérations pour compte de tiers		0,00	0,00	0,00
TOTAL DES DEPENSES REELLES		36 150,00	37 000,00	37 000,00

040	Opérat° ordre transfert entre sections (5)	0,00	0,00	0,00
	Reprises sur autofinancement antérieur (6)	0,00	0,00	0,00
	Charges transférées	0,00	0,00	0,00
041	Opérations patrimoniales (7)	0,00	0,00	0,00
TOTAL DES DEPENSES D'ORDRE		0,00	0,00	0,00

TOTAL DES DEPENSES D'INVESTISSEMENT DE L'EXERCICE (= Total des dépenses réelles et d'ordre)	36 150,00	37 000,00	37 000,00
--	------------------	------------------	------------------

	+
RESTES A REALISER N-1 (8)	0,00
	+
D 001 SOLDE D'EXECUTION NEGATIF REPORTE OU ANTICIPE (8)	0,00
	=
TOTAL DES DEPENSES D'INVESTISSEMENT CUMULEES	37 000,00

- (1) Détailler les chapitres budgétaires par article conformément au plan de comptes appliqué par l'établissement.
- (2) La comparaison avec le budget précédent s'effectue par rapport à la colonne du budget primitif de l'exercice précédent ou du budget cumulé de l'exercice précédent.
- (3) Hors restes à réaliser.
- (4) Le vote de l'organe délibérant porte uniquement sur les propositions nouvelles.
- (5) Cf. définitions du chapitre des opérations d'ordre, *DI 040 = RF 042*.
- (6) Les comptes 15, 29, 39, 49 et 59 peuvent figurer dans le détail du chapitre 040 si l'établissement applique le régime des provisions budgétaires.
- (7) Cf. définitions du chapitre des opérations d'ordre, *DI 041 = RI 041*.
- (8) Inscrire en cas de reprise des résultats de l'exercice précédent (après vote du compte administratif ou si reprise anticipée des résultats).

VOTE DU BUDGET	I
SECTION D'INVESTISSEMENT – RECETTES	B2

Chap / Art (1)	Libellé (1)	Pour mémoire budget précédent (2)	Propositions nouvelles (3)	Vote (4)
010	Stocks	0,00	0,00	0,00
13	Subventions d'investissement (hors 138)	0,00	0,00	0,00
16	Emprunts et dettes assimilées (hors 165)	0,00	0,00	0,00
20	Immobilisations incorporelles (sauf 204)	0,00	0,00	0,00
204	Subventions d'équipement versées	0,00	0,00	0,00
21	Immobilisations corporelles	0,00	0,00	0,00
22	Immobilisations reçues en affectation	0,00	0,00	0,00
23	Immobilisations en cours	0,00	0,00	0,00
Total des recettes d'équipement		0,00	0,00	0,00
10	Dotations, fonds divers et réserves	0,00	0,00	0,00
138	Autres subvent° invest. non transf.	0,00	0,00	0,00
165	Dépôts et cautionnements reçus	0,00	0,00	0,00
165	Dépôts et cautionnements reçus	0,00	0,00	0,00
18	Compte de liaison : affectat° (BA,régie)	0,00	0,00	0,00
26	Participat° et créances rattachées	0,00	0,00	0,00
27	Autres immobilisations financières	0,00	0,00	0,00
024	Produits des cessions d'immobilisations	0,00	0,00	0,00
Total des recettes financières		0,00	0,00	0,00
Total des recettes d'opérations pour compte de tiers		0,00	0,00	0,00
TOTAL DES RECETTES REELLES		0,00	0,00	0,00

021	<i>Virement de la sect° de fonctionnement</i>	<i>0,00</i>	<i>0,00</i>	<i>0,00</i>
040	<i>Opérat° ordre transfert entre sections (5) (6)</i>	<i>36 150,00</i>	<i>37 000,00</i>	<i>37 000,00</i>
28031	<i>Frais d'études</i>	<i>500,00</i>	<i>0,00</i>	<i>0,00</i>
28181	<i>Installations générales, aménagt divers</i>	<i>1 500,00</i>	<i>1 000,00</i>	<i>1 000,00</i>
28183	<i>Matériel de bureau et informatique</i>	<i>0,00</i>	<i>1 500,00</i>	<i>1 500,00</i>
28184	<i>Mobilier</i>	<i>200,00</i>	<i>500,00</i>	<i>500,00</i>
28188	<i>Autres immo. corporelles</i>	<i>33 950,00</i>	<i>34 000,00</i>	<i>34 000,00</i>
TOTAL DES PRELEVEMENTS PROVENANT DE LA SECTION DE FONCTIONNEMENT		36 150,00	37 000,00	37 000,00
041	<i>Opérations patrimoniales (7)</i>	<i>0,00</i>	<i>0,00</i>	<i>0,00</i>
TOTAL DES RECETTES D'ORDRE		36 150,00	37 000,00	37 000,00

TOTAL DES RECETTES D'INVESTISSEMENT DE L'EXERCICE (= Total des recettes réelles et d'ordre)	36 150,00	37 000,00	37 000,00
--	------------------	------------------	------------------

	+	
RESTES A REALISER N-1 (8)	0,00	

	+	
R 001 SOLDE D'EXECUTION POSITIF REPORTE OU ANTICIPE (8)	0,00	

	=	
TOTAL DES RECETTES D'INVESTISSEMENT CUMULEES	37 000,00	

- (1) Détailler les chapitres budgétaires par article conformément au plan de comptes appliqué par l'établissement.
- (2) La comparaison avec le budget précédent s'effectue par rapport à la colonne du budget primitif de l'exercice précédent ou du budget cumulé de l'exercice précédent.
- (3) Hors restes à réaliser.
- (4) Le vote de l'organe délibérant porte uniquement sur les propositions nouvelles.
- (5) Cf. définitions du chapitre des opérations d'ordre, RI 040 = DF 042.
- (6) Les comptes 15, 29, 39, 49 et 59 peuvent figurer dans le détail du chapitre 040 si l'établissement applique le régime des provisions budgétaires.
- (7) Cf. définitions du chapitre des opérations d'ordre, DI 041 = RI 041.
- (8) Inscrire en cas de reprise des résultats de l'exercice précédent (après vote du compte administratif ou si reprise anticipée des résultats).

II – ANNEXES	II
ELEMENTS DU BILAN – ETAT DE LA DETTE – DETAIL DES CREDITS DE TRESORERIE	A1.1

A1.1 – DETAIL DES CREDITS DE TRESORERIE (1)

Nature (Pour chaque ligne, indiquer le numéro de contrat)	Date de la décision de réaliser la ligne de trésorerie (2)	Montant maximum autorisé au 01/01/N	Montant des tirages N-1	Montant des remboursements N-1		Encours restant dû au 01/01/N
				Intérêts (3)	Remboursement du tirage	
5191 Avances du Trésor						
5192 Avances de trésorerie						
51931 Lignes de trésorerie						
51932 Lignes de trésorerie liées à un emprunt						
5194 Billets de trésorerie						
5198 Autres crédits de trésorerie						
519 Crédits de trésorerie (Total)		0,00	0,00	0,00	0,00	0,00

(1) Circulaire n° NOR : INTB8900071C du 22/02/1989.

(2) Indiquer la date de la délibération de l'assemblée autorisant la ligne de trésorerie ou la date de la décision de l'ordonnateur de réaliser la ligne de trésorerie sur la base d'un montant maximum autorisé par l'organe délibérant (article L. 2122-22 du CGCT).

(3) Il s'agit des intérêts comptabilisés au compte 6615, sauf pour les emprunts assortis d'une option de tirage sur ligne de trésorerie pour lesquels les intérêts sont comptabilisés au compte 66111 et sauf pour les billets de trésorerie pour lesquels les intérêts sont comptabilisés au compte 6618.

II – ANNEXES

ELEMENTS DU BILAN – ETAT DE LA DETTE – REPARTITION PAR NATURE DE DETTE

II

A1.2

A1.2 – REPARTITION PAR NATURE DE DETTE (hors 16449 et 166)

Nature (Pour chaque ligne, indiquer le numéro de contrat)	Emprunts et dettes à l'origine du contrat													
	Organisme prêteur ou chef de file	Date de signature	Date d'émission ou date de mobilisation (1)	Date du premier remboursement	Nominal (2)	Type de taux d'intérêt (3)	Index (4)	Taux initial		Devise	Périodicité des remboursements (6)	Profil d'amortissement (7)	Possibilité de remboursement anticipé O/N	Catégorie d'emprunt (8)
								Niveau de taux (5)	Taux actuariel					
163 Emprunts obligataires (Total)					0,00									
164 Emprunts auprès des établissements financiers (Total)					80 000,00									
1641 Emprunts en euros (total)					80 000,00									
1371	CREDIT AGRICOLE	27/03/2015	21/09/2015	21/12/2015	40 000,00	V	Euribor 3M + 1.02	0,980	1,000	EUR	T	C	O	A-1
1384	CREDIT AGRICOLE	22/01/2016	04/01/2017	04/01/2018	40 000,00	V	(Euribor 12M + 1)-Floor 0 sur Euribor 12M	1,000	1,010	EUR	A	C	O	A-1
1643 Emprunts en devises (total)					0,00									
16441 Emprunts assortis d'une option de tirage sur ligne de trésorerie (total)					0,00									
165 Dépôts et cautionnements reçus (Total)					0,00									
167 Emprunts et dettes assortis de conditions particulières (Total)					0,00									
1671 Avances consolidées du Trésor (total)					0,00									
1672 Emprunts sur comptes spéciaux du Trésor (total)					0,00									
1675 Dettes pour METP et PPP (total)					0,00									
1676 Dettes envers locataires-acquéreurs (total)					0,00									
1678 Autres emprunts et dettes (total)					0,00									

VILLE DE CLERMONT-FERRAND - B.A. ESPACE GEORGES CONCHON - BP - 2021

Nature (Pour chaque ligne, indiquer le numéro de contrat)	Emprunts et dettes à l'origine du contrat													
	Organisme prêteur ou chef de file	Date de signature	Date d'émission ou date de mobilisation (1)	Date du premier remboursement	Nominal (2)	Type de taux d'intérêt (3)	Index (4)	Taux initial		Devise	Périodicité des remboursements (6)	Profil d'amortissement (7)	Possibilité de remboursement anticipé O/N	Catégorie d'emprunt (8)
								Niveau de taux (5)	Taux actuariel					
168 Emprunts et dettes assimilés (Total)					0,00									
1681 Autres emprunts (total)					0,00									
1682 Bons à moyen terme négociables (total)					0,00									
1687 Autres dettes (total)					0,00									
Total général					80 000,00									

(1) Si un emprunt donne lieu à plusieurs mobilisations, indiquer la date de la première mobilisation.

(2) Nominal : montant emprunté à l'origine.

(3) Type de taux d'intérêt : F : fixe ; V : variable simple ; C : complexe (c'est-à-dire un taux variable qui n'est pas seulement défini comme la simple addition d'un taux usuel de référence et d'une marge exprimée en point de pourcentage).

(4) Mentionner le ou les types d'index (ex : Euribor 3 mois).

(5) Indiquer le niveau de taux à l'origine du contrat.

(6) Indiquer la périodicité des remboursements : A : annuelle ; M : mensuelle, B : bimestrielle, S : semestrielle, T : trimestrielle, X autre.

(7) Indiquer C pour amortissement constant, P pour amortissement progressif, F pour *in fine*, X pour autres à préciser.

(8) Catégorie d'emprunt à l'origine. Exemple A-1 (cf. la classification des emprunts suivant la typologie de la circulaire IOCB1015077C du 25 juin 2010 sur les produits financiers offerts aux collectivités territoriales).

II – ANNEXES	II
ELEMENTS DU BILAN – ETAT DE LA DETTE – REPARTITION PAR NATURE DE DETTE	A1.2

A1.2 – REPARTITION PAR NATURE DE DETTE (hors 16449 et 166) (suite)

Nature (Pour chaque ligne, indiquer le numéro de contrat)	Emprunts et dettes au 01/01/N											
	Couverture ? O/N (10)	Montant couvert	Catégorie d'emprunt après couverture éventuelle (11)	Capital restant dû au 01/01/N	Durée résiduelle (en années)	Taux d'intérêt			Annuité de l'exercice			ICNE de l'exercice
						Type de taux (12)	Index (13)	Niveau de taux d'intérêt à la date de vote du budget (14)	Capital	Charges d'intérêt (15)	Intérêts perçus (le cas échéant) (16)	
163 Emprunts obligataires (Total)		0,00		0,00					0,00	0,00	0,00	0,00
164 Emprunts auprès des établissements financiers (Total)		0,00		63 500,00					4 000,00	482,43	0,00	324,26
1641 Emprunts en euros (total)		0,00		63 500,00					4 000,00	482,43	0,00	324,26
1371	N	0,00	A-1	29 500,00	14,72	V	Euribor 3M + 1.02	0,500	2 000,00	136,76	0,00	3,38
1384	N	0,00	A-1	34 000,00	16,01	V	(Euribor 12M + 1)-Floor 0 sur Euribor 12M	1,010	2 000,00	345,67	0,00	320,88
1643 Emprunts en devises (total)		0,00		0,00					0,00	0,00	0,00	0,00
16441 Emprunts assortis d'une option de tirage sur ligne de trésorerie (total) (9)		0,00		0,00					0,00	0,00	0,00	0,00
165 Dépôts et cautionnements reçus (Total)		0,00		0,00					0,00	0,00	0,00	0,00
167 Emprunts et dettes assortis de conditions particulières (Total)		0,00		0,00					0,00	0,00	0,00	0,00
1671 Avances consolidées du Trésor (total)		0,00		0,00					0,00	0,00	0,00	0,00
1672 Emprunts sur comptes spéciaux (total)		0,00		0,00					0,00	0,00	0,00	0,00
1675 Dettes pour METP et PPP (total)		0,00		0,00					0,00	0,00	0,00	0,00
1676 Dettes envers locataires-acquéreurs (total)		0,00		0,00					0,00	0,00	0,00	0,00
1678 Autres emprunts et dettes (total)		0,00		0,00					0,00	0,00	0,00	0,00
168 Emprunts et dettes assimilés (Total)		0,00		0,00					0,00	0,00	0,00	0,00
1681 Autres emprunts (total)		0,00		0,00					0,00	0,00	0,00	0,00
1682 Bons à moyen terme négociables (total)		0,00		0,00					0,00	0,00	0,00	0,00
1687 Autres dettes (total)		0,00		0,00					0,00	0,00	0,00	0,00

VILLE DE CLERMONT-FERRAND - B.A. ESPACE GEORGES CONCHON - BP - 2021

Nature (Pour chaque ligne, indiquer le numéro de contrat)	Emprunts et dettes au 01/01/N											
	Couverture ? O/N (10)	Montant couvert	Catégorie d'emprunt après couverture éventuelle (11)	Capital restant dû au 01/01/N	Durée résiduelle (en années)	Taux d'intérêt			Annuité de l'exercice			ICNE de l'exercice
						Type de taux (12)	Index (13)	Niveau de taux d'intérêt à la date de vote du budget (14)	Capital	Charges d'intérêt (15)	Intérêts perçus (le cas échéant) (16)	
Total général		0,00		63 500,00					4 000,00	482,43	0,00	324,26

(9) S'agissant des emprunts assortis d'une ligne de trésorerie, il faut faire ressortir le remboursement du capital de la dette prévue pour l'exercice correspondant au véritable endettement.

(10) Si l'emprunt est soumis à couverture, il convient de compléter le tableau « détail des opérations de couverture ».

(11) Catégorie d'emprunt. Exemple A-1 (cf. la classification des emprunts suivant la typologie de la circulaire IOCB1015077C du 25 juin 2010 sur les produits financiers offerts aux collectivités territoriales).

(12) Type de taux d'intérêt après opérations de couverture : F : fixe ; V : variable simple ; C : complexe (c'est-à-dire un taux variable qui n'est pas seulement défini comme la simple addition d'un taux usuel de référence et d'une marge exprimée en point de pourcentage).

(13) Mentionner l'index en cours au 01/01/N après opérations de couverture.

(14) Taux après opérations de couverture éventuelles. Pour les emprunts à taux variable, indiquer le niveau à la date de vote du budget.

(15) Il s'agit des intérêts dus au titre du contrat initial et comptabilisés à l'article 66111 « Intérêts réglés à l'échéance » (intérêts décaissés) et intérêts éventuels dus au titre du contrat d'échange éventuel et comptabilisés à l'article 668.

(16) Indiquer les intérêts éventuellement reçus au titre du contrat d'échange éventuel et comptabilisés au 768.

II – ANNEXES	II
ELEMENTS DU BILAN – ETAT DE LA DETTE – REPARTITION DES EMPRUNTS PAR STRUCTURE DE TAUX	A1.3

A1.3 – REPARTITION DES EMPRUNTS PAR STRUCTURE DE TAUX (HORS A1)

Emprunts ventilés par structure de taux selon le risque le plus élevé (Pour chaque ligne, indiquer le numéro de contrat) (1)	Organisme prêteur ou chef de file	Nominal (2)	Capital restant dû au 01/01/N (3)	Type d'indices (4)	Durée du contrat	Dates des périodes bonifiées	Taux minimal (5)	Taux maximal (6)	Coût de sortie (7)	Taux maximal après couverture éventuelle (8)	Niveau du taux à la date de vote du budget (9)	Intérêts à payer au cours de l'exercice (10)	Intérêts à percevoir au cours de l'exercice (le cas échéant) (11)	% par type de taux selon le capital restant dû
Echange de taux, taux variable simple plafonné (cap) ou encadré (tunnel) (A)														
TOTAL (A)		0,00	0,00						0,00			0,00	0,00	0,00
Barrière simple (B)														
TOTAL (B)		0,00	0,00						0,00			0,00	0,00	0,00
Option d'échange (C)														
TOTAL (C)		0,00	0,00						0,00			0,00	0,00	0,00
Multiplicateur jusqu'à 3 ou multiplicateur jusqu'à 5 capé (D)														
TOTAL (D)		0,00	0,00						0,00			0,00	0,00	0,00
Multiplicateur jusqu'à 5 (E)														
TOTAL (E)		0,00	0,00						0,00			0,00	0,00	0,00
Autres types de structures (F)														
TOTAL (F)		0,00	0,00						0,00			0,00	0,00	0,00
TOTAL GENERAL		0,00	0,00						0,00			0,00	0,00	0,00

(1) Répartir les emprunts selon le type de structure de taux (de A à F selon la classification de la charte de bonne conduite) en fonction du risque le plus élevé à courir sur toute la durée de vie du contrat de prêt et après opérations de couverture éventuelles.

(2) Nominal : montant emprunté à l'origine. En cas de couverture partielle d'un emprunt, indiquer séparément sur deux lignes la part du nominal couvert et la part non couverte.

(3) En cas de couverture partielle d'un emprunt, indiquer séparément sur deux lignes la part du capital restant dû couvert et la part non couverte.

(4) Indiquer la classification de l'indice sous-jacent suivant la typologie de la circulaire du 25 juin 2010 sur les produits financiers (de 1 à 6). 1 : Indice zone euro / 2 : Indices inflation française ou zone euro ou écart entre ces indices / 3 : Ecart indice zone euro / 4 : Indices hors zone euro ou écart d'indices dont l'un est hors zone euro / 5 : écarts d'indices hors zone euro / 6 : autres indices.

(5) Taux hors opération de couverture. Indiquer le montant, l'index ou la formule correspondant au taux minimal du contrat de prêt sur toute la durée du contrat.

(6) Taux hors opération de couverture. Indiquer le montant, l'index ou la formule correspondant au taux maximal du contrat de prêt sur toute la durée du contrat.

(7) Coût de sortie : indiquer le montant de l'indemnité contractuelle de remboursement définitif de l'emprunt au 01/01/N ou le cas échéant, à la prochaine date d'échéance.

(8) Montant, index ou formule.

(9) Indiquer le niveau de taux après opérations de couverture éventuelles. Pour les emprunts à taux variables, indiquer le niveau du taux à la date de vote du budget.

(10) Indiquer les intérêts à payer au titre du contrat initial et comptabilisés à l'article 66111 et des intérêts éventuels à payer au titre du contrat d'échange et comptabilisés à l'article 668.

(11) Indiquer les intérêts à percevoir au titre du contrat d'échange et comptabilisés au 768.

II – ANNEXES	II
ELEMENTS DU BILAN – ETAT DE LA DETTE – TYPOLOGIE DE LA REPARTITION DE L'ENCOURS	A1.4

A1.4 – TYPOLOGIE DE LA REPARTITION DE L'ENCOURS (1)

Indices sous-jacents		(1) Indices zone euro	(2) Indices inflation française ou zone euro ou écart entre ces indices	(3) Ecart d'indices zone euro	(4) Indices hors zone euro et écarts d'indices dont l'un est un indice hors zone euro	(5) Ecart d'indices hors zone euro	(6) Autres indices
Structure							
(A) Taux fixe simple. Taux variable simple. Echange de taux fixe contre taux variable ou inversement. Echange de taux structuré contre taux variable ou taux fixe (sens unique). Taux variable simple plafonné (cap) ou encadré (tunnel)	Nombre de produits	2	0	0	0	0	
	% de l'encours	100,00	0,00	0,00	0,00	0,00	
	Montant en euros	63 500,00	0,00	0,00	0,00	0,00	
(B) Barrière simple. Pas d'effet de levier	Nombre de produits	0	0	0	0	0	
	% de l'encours	0,00	0,00	0,00	0,00	0,00	
	Montant en euros	0,00	0,00	0,00	0,00	0,00	
(C) Option d'échange (swaption)	Nombre de produits	0	0	0	0	0	
	% de l'encours	0,00	0,00	0,00	0,00	0,00	
	Montant en euros	0,00	0,00	0,00	0,00	0,00	
(D) Multiplicateur jusqu'à 3 ; multiplicateur jusqu'à 5 capé	Nombre de produits	0	0	0	0	0	
	% de l'encours	0,00	0,00	0,00	0,00	0,00	
	Montant en euros	0,00	0,00	0,00	0,00	0,00	
(E) Multiplicateur jusqu'à 5	Nombre de produits	0	0	0	0	0	
	% de l'encours	0,00	0,00	0,00	0,00	0,00	
	Montant en euros	0,00	0,00	0,00	0,00	0,00	
(F) Autres types de structures	Nombre de produits						0
	% de l'encours						0,00
	Montant en euros						0,00

(1) Cette annexe retrace le stock de dette au 01/01/N après opérations de couverture éventuelles.

II – ANNEXES	II
ELEMENTS DU BILAN – ETAT DE LA DETTE – DETAIL DES OPERATIONS DE COUVERTURE	A1.5

A1.5 – DETAIL DES OPERATIONS DE COUVERTURE (1)

Instruments de couverture (Pour chaque ligne, indiquer le numéro de contrat)	Emprunt couvert			Instrument de couverture									
	Référence de l'emprunt couvert	Capital restant dû au 01/01/N	Date de fin du contrat	Organisme co-contractant	Type de couverture (3)	Nature de la couverture (change ou taux)	Notionnel de l'instrument de couverture	Date de début du contrat	Date de fin du contrat	Périodicité de règlement des intérêts (4)	Montant des commissions diverses	Primes éventuelles	
												Primes payées pour l'achat d'option	Primes reçues pour la vente d'option
Taux fixe (total)		0,00					0,00				0,00	0,00	0,00
Taux variable simple (total)		0,00					0,00				0,00	0,00	0,00
Taux complexe (total) (2)		0,00					0,00				0,00	0,00	0,00
Total		0,00					0,00				0,00	0,00	0,00

(1) Si un instrument couvre plusieurs emprunts, distinguer une ligne par emprunt couvert.

(2) Il s'agit d'un taux variable qui n'est pas défini comme la simple addition d'un taux usuel de référence et d'une marge exprimée en point de pourcentage.

(3) Indiquer s'il s'agit d'un *swap*, d'une option (*cap*, *floor*, *tunnel*, *swaption*).

(4) Indiquer la périodicité de règlement des intérêts : A : annuelle, M : mensuelle, B : bimestrielle, S : semestrielle, T : trimestrielle, X : autre.

II – ANNEXES	II
ELEMENTS DU BILAN – ETAT DE LA DETTE – DETAIL DES OPERATIONS DE COUVERTURE	A1.5

A1.5 – DETAIL DES OPERATIONS DE COUVERTURE (1) (suite)

Instruments de couverture (Pour chaque ligne, indiquer le numéro de contrat)	Référence de l'emprunt couvert	Effet de l'instrument de couverture							
		Taux payé		Taux reçu (7)		Charges et produits constatés depuis l'origine du contrat		Catégorie d'emprunt (8)	
		Index (5)	Niveau de taux (6)	Index	Niveau de taux	Charges c/668	Produits c/768	Avant opération de couverture	Après opération de couverture
Taux fixe (total)						0,00	0,00		
Taux variable simple (total)						0,00	0,00		
Taux complexe (total) (2)						0,00	0,00		
Total						0,00	0,00		

(5) Indiquer l'index utilisé ou la formule de taux.

(6) Pour les emprunts à taux variable, indiquer le niveau à la date de vote du budget.

(7) A compléter si l'instrument de couverture est un *swap*.

(8) Catégorie d'emprunt. Exemple A-1 (cf. la classification des emprunts suivant la typologie de la circulaire IOCB1015077C du 25 juin 2010 sur les produits financiers offerts aux collectivités territoriales).

II – ANNEXES	II
ELEMENTS DU BILAN – ETAT DE LA DETTE DETTE POUR FINANCER L'EMPRUNT D'UN AUTRE ORGANISME	A1.6

A1.6 – DETTE POUR FINANCER L'EMPRUNT D'UN AUTRE ORGANISME (1)

REPARTITION PAR PRÊTEUR	Dettes en capital à l'origine (2)	Dettes en capital au 01/01/N de l'exercice	Annuité à payer au cours de l'exercice	Dont	
				Intérêts (3)	Capital
TOTAL	0,00	0,00	0,00	0,00	0,00
<u>Auprès des organismes de droit privé</u>	0,00	0,00	0,00	0,00	0,00
<u>Auprès des organismes de droit public</u>	0,00	0,00	0,00	0,00	0,00
<u>Dettes provenant d'émissions obligataires</u> (ex : émissions publiques ou privées)	0,00	0,00	0,00	0,00	0,00

(1) Il s'agit des cas où une collectivité ou un établissement public accepte de prendre en charge l'emprunt au profit d'un autre organisme sans qu'il y ait pour autant transfert du contrat.

(2) La dette en capital à l'origine correspond à la part de dette prise en charge par la commune.

(3) Il s'agit des intérêts dus au titre du contrat initial et comptabilisés à l'article 66111 et des intérêts éventuels dus au titre du contrat d'échange et comptabilisés à l'article 668.

II – ANNEXES	II
ELEMENTS DU BILAN – ETAT DE LA DETTE AUTRES DETTES	A1.7

A1.7 – AUTRES DETTES

(Issues des engagements juridiques pris autres que ceux destinés à financer la prise en charge d'un emprunt)

II – ANNEXES	II
ELEMENTS DU BILAN METHODES UTILISEES POUR LES AMORTISSEMENTS	A2

A2 – AMORTISSEMENTS – METHODES UTILISEES

CHOIX DE L'ASSEMBLEE DELIBERANTE	Délibération du
Biens de faible valeur Seuil unitaire en deçà duquel les immobilisations de peu de valeur s'amortissent sur un an (article R. 2321-1 du CGCT) : €	

Procédure d'amortissement (linéaire, dégressif, variable)	Catégories de biens amortis	Durée (en années)	
L	202 FRAIS DOCUMENTS URBANISMES	2	05/01/2016
L	2031 FRAIS D'ETUDES	5	05/01/2016
L	2032 FRAIS DE RECHERCHE ET DE DEVELOPT	5	05/01/2016
L	2033 FRAIS D'INSERTION	5	05/01/2016
L	2051 LOGICIELS CONCESSIONS BREVETS LICENCES	3	05/01/2016
L	2088 AUTRES IMMOBILISATIONS INCORPORELLES	10	05/01/2016
L	2121 AMENAGEMENTS PLANTATION	15	05/01/2016
L	2132 IMMEUBLE DE RAPPORT	15	05/01/2016
L	21571 MATERIEL ROULANT	6	05/01/2016
L	21578 AUTRE MATERIEL ET OUTILLAGE DE VOIRIE	6	05/01/2016
L	2158 AUTRES INSTAL MATERIEL TECHNIQUE	6	05/01/2016
L	2181 INSTALLATIONS DIVERSES LOCATIVES	20	05/01/2016
L	2182 VEHICULES ET MATERIELS ROULANTS	6	05/01/2016
L	2183 MATERIEL DE BUREAU	10	05/01/2016
L	2183 MATERIEL INFORMATIQUE	5	05/01/2016
L	2184 MOBILIER	10	05/01/2016
L	2185 CHEPTEL	5	05/01/2016
L	2188 AUTRES MATERIELS ET APPAREILS	6	05/01/2016
L	2188 COFFRE-FORT	20	05/01/2016
L	1311 SUBV ETAT ET ETABLISSEMENTS PUBLICS	10	05/01/2016
L	1312 SUBV REGION	10	05/01/2016
L	1313 SUBV DEPARTEMENT	10	05/01/2016
L	13151 SUBV GROUPT DE RATT	10	05/01/2016
L	13158 SUBV AUTRES GROUPEMENTS	10	05/01/2016
L	1318 SUBV AUTRES ORGANISMES	20	05/01/2016
L	204...1 SUBV EQUIPEMENT BIENS MOBILIERS MATERIEL ETUDES	5	05/01/2016
L	204...2 SUBV EQUIPEMENT BATIMENTS INSTALLATIONS	15	05/01/2016
L	204...3 SUBV EQUIPEMENT PROJETS INFRASTRUCTUR INTRT NATIONAL	30	05/01/2016

II – ANNEXES	II
ELEMENTS DU BILAN ETAT DES PROVISIONS	A3

A3 – ETAT DES PROVISIONS

Nature de la provision	Montant de la provision de l'exercice (1)	Date de constitution de la provision	Montant des provisions constituées au 01/01/N	Montant total des provisions constituées	Montant des reprises	SOLDE
PROVISIONS BUDGETAIRES						
Provisions pour risques et charges (2)	0,00		0,00	0,00	0,00	0,00
Provisions pour dépréciation (2)	0,00		0,00	0,00	0,00	0,00
TOTAL PROVISIONS BUDGETAIRES	0,00		0,00	0,00	0,00	0,00
PROVISIONS SEMI-BUDGETAIRES						
Provisions pour risques et charges (2)	0,00		0,00	0,00	0,00	0,00
Provisions pour dépréciation (2)	0,00		0,00	0,00	0,00	0,00
TOTAL PROVISIONS SEMI-BUDGETAIRES	0,00		0,00	0,00	0,00	0,00

(1) Provisions nouvelles ou abondement d'une provision déjà constituée.

(2) Indiquer l'objet de la provision (exemples : provision pour litiges au titre du procès, provisions pour dépréciation des immobilisations de l'équipement).

II – ANNEXES	II
ARRETE ET SIGNATURES	D2

Nombre de membres en exercice : 55

Nombre de membres présents : 52

Nombre de suffrages exprimés : 55

VOTES :

Pour : 41

Contre : 14

Abstentions : 0

Date de convocation : 10/12/2020

Présenté par Monsieur le Maire (1),

A Clermont-Fd, le 16/12/2020

Monsieur le Maire,

Délibéré par l'assemblée (2), réunie en session Conseil Municipal

A Clermont-Fd, le 16/12/2020

Les membres de l'assemblée délibérante (2),

ADENOT Dominique	
AUBOIS Anna	
AUDET Cécile	
AUSLENDER Jérôme	
BARRAUD Marion	
BASTIEN Géraldine	
BEN SADOK Laëtitia	
BERNARD Grégory	
BERNARD Valérie	
BERTUCAT Christophe	
BIANCHI Olivier	
BISMIR Fatima	
BLONDEAU Alexis	
BONNET Nicolas	
BONY Julien	
BRENAS Jean-Pierre	
BRIAT Dominique	
BRUANT Estelle	
CANALES Marion	
CERVANTÈS Jean-Christophe	
CHABRILLAT Rémi	

II – ANNEXES	II
ARRETE ET SIGNATURES	D2

CHENNOUF-TERRASSE Fatima	
CINEUX Cyril	
COSKUN Alparslan	
DUBREUIL Charles	
DULAC-ROUGERIE Christine	
EL BAKKALI Samir	
EL HAFIDHI Sondès	
FAIDY Eric	
FERREIRA DE SOUSA Manuela	
GALLAIS Magali	
GODARD Jérôme	
JALICON Christiane	
JOSEPH Nicaise	
KHATCHADOURIAN-TECER Claudine	
LAFAYE Wendy	
LANDIVAR Diego	
LAPORTE Cécile	
LAVEST Isabelle	
MAQUAIRE-BEAUSOLEIL Steve	
MAXIMI Marianne	
MIQUEL Pierre	
MIZOULE Lucie	
MULLER Didier	
Nom et prénom du signataire	
PEYRE Lucas	
PILAUD Frédéric	
PINET-TALLON Catherine	
RENIE Stanislas	
SABATIER Pierre	

II – ANNEXES	II
ARRETE ET SIGNATURES	D2

SOULIGNAC Vincent	
STANISLAS Anne-Laure	
TARDIEU Sylviane	
VIGIGNOL Yannick	
VIGNAL Odile	
WEIBEL Thomas	

Certifié exécutoire par Monsieur le Maire (1), compte tenu de la transmission en préfecture, le , et de la publication le

A Clermont-Fd, le 16/12/2020

(1) Indiquer le maire ou le président de l'organisme.

(2) L'assemblée délibérante étant : l'assemblée délibérante.

IV – ANNEXES	IV
ARRETE ET SIGNATURES	D

Nombre de membres en exercice : 55

Nombre de membres présents : 52

Nombre de suffrages exprimés : 55

VOTES :

Pour : 41

Contre : 14

Abstentions : 0

Date de convocation : 10/12/2020

Présenté par (1) Monsieur le Maire, Olivier BIANCHI,

A Clermont-Fd le 16/12/2020

(1) Monsieur le Maire, Olivier BIANCHI,

Délibéré par l'assemblée (2), réunie en session Conseil Municipal

A Clermont-Ferrand, le 16/12/2020

Les membres de l'assemblée délibérante (2),

ADENOT Dominique	PRESENT
AUBOIS Anna	PRESENTE
AUDET Cécile	PRESENTE
AUSLENDER Jérôme	PRESENT
BARRAUD Marion	PRESENTE
BASTIEN Géraldine	PRESENTE
BEN SADOK Laëtitia	PRESENTE
BERNARD Grégory	PRESENT
BERNARD Valérie	PRESENTE
BERTUCAT Christophe	PRESENT
BIANCHI Olivier	PRESENT
BISMIR Fatima	PRESENTE
BLONDEAU Alexis	PRESENT
BONNET Nicolas	PRESENT
BONY Julien	PRESENT
BRENAS Jean-Pierre	PRESENT
BRIAT Dominique	PRESENTE
BRUANT Estelle	PRESENTE
CANALES Marion	PRESENTE
CERVANTÈS Jean-Christophe	PRESENT
CHABRILLAT Rémi	PRESENT

IV – ANNEXES	IV
ARRETE ET SIGNATURES	D

CHENNOUF-TERRASSE Fatima	EXCUSEE AVEC POUVOIR
CINEUX Cyril	PRESENT
COSKUN Alparslan	PRESENT
DUBREUIL Charles	PRESENT
DULAC-ROUGERIE Christine	PRESENTE
EL BAKKALI Samir	PRESENT
EL HAFIDHI Sondès	PRESENTE
FAIDY Eric	PRESENT
FERREIRA DE SOUSA Manuela	PRESENTE
GALLAIS Magali	PRESENTE
GODARD Jérôme	PRESENT
JALICON Christiane	PRESENTE
JOSEPH Nicaise	PRESENTE
KHATCHADOURIAN-TECER Claudine	PRESENTE
LAFAYE Wendy	PRESENTE
LANDIVAR Diego	PRESENT
LAPORTE Cécile	PRESENTE
LAVEST Isabelle	PRESENTE
MAQUAIRE-BEAUSOLEIL Steve	PRESENT
MAXIMI Marianne	PRESENTE
MIQUEL Pierre	PRESENT
MIZOULE Lucie	PRESENTE
MULLER Didier	EXCUSE AVEC POUVOIR
PEYRE Lucas	PRESENT
PILAUD Frédéric	PRESENT
PINET-TALLON Catherine	PRESENTE
RENIE Stanislas	PRESENT
SABATIER Pierre	PRESENT
SOULIGNAC Vincent	PRESENT

IV – ANNEXES	IV
ARRETE ET SIGNATURES	D

STANISLAS Anne-Laure	PRESENTE
TARDIEU Sylviane	PRESENTE
VIGIGNOL Yannick	PRESENT
VIGNAL Odile	EXCUSEE AVEC POUVOIR
WEIBEL Thomas	PRESENT

Certifié exécutoire par (1) Monsieur le Maire, Olivier BIANCHI, compte tenu de la transmission en préfecture, le 18/12/2020, et de la publication le

A Clermont-Ferrand, le 17/12/2020

(1) Indiquer le « président du conseil d'administration » ou l'exécutif de la collectivité de rattachement : maire, président du conseil général,...

(2) L'assemblée délibérante étant : l'assemblée.

REPUBLIQUE FRANÇAISE

- VILLE DE CLERMONT-FERRAND (1)
AGREGE AU BUDGET PRINCIPAL DE (2)

Numéro SIRET : 21630113501448

POSTE COMPTABLE : CLERMONT-FERRAND

M. 14
Budget annexe – Opérations et services assujettis à la TVA

Budget primitif
voté par nature

BUDGET ANNEXE : B.A. CENTRE D'EXPOS VILLE (3)

ANNEE 2021

(1) Indiquer la nature juridique et le nom de l'établissement.

(2) Indiquer le nom de la collectivité ou de l'établissement auquel est rattaché le budget annexe.

(3) Indiquer le libellé du budget annexe.

Sommaire

I - Vote du budget

A1 - Section de fonctionnement - Détail des dépenses	3
A2 - Section de fonctionnement - Détail des recettes	4
B1 - Section d'investissement - Détail des dépenses	5
B2 - Section d'investissement - Détail des recettes	6

II - Annexes

A - Eléments du bilan

A1.1 - Etat de la dette - Détail des crédits de trésorerie	7
A1.2 - Etat de la dette - Répartition par nature de dette	8
A1.3 - Etat de la dette - Répartition des emprunts par structure de taux	12
A1.4 - Etat de la dette - Typologie de la répartition de l'encours	13
A1.5 - Etat de la dette - Détail des opérations de couverture	14
A1.6 - Etat de la dette - Dette pour financer l'emprunt d'un autre organisme	16
A1.7 - Etat de la dette - Autres dettes	Sans Objet
A2 - Méthodes utilisées pour les amortissements	Sans Objet
A3 - Etat des provisions	Sans Objet
A4 - Etalement des provisions	Sans Objet
A5.1 - Equilibre des opérations financières - Dépenses	Sans Objet
A5.2 - Equilibre des opérations financières - Recettes	Sans Objet
A6.1.1 - Etats des dépenses et recettes des services d'eau et d'assainissement - Fonctionnement (1)	Sans Objet
A6.1.2 - Etats des dépenses et recettes des services d'eau et d'assainissement - Investissement (1)	Sans Objet
A6.2.1 - Etats de la répartition de la TEOM - Fonctionnement (2)	Sans Objet
A6.2.2 - Etats de la répartition de la TEOM - Investissement (2)	Sans Objet
A7 - Etat des charges transférées	Sans Objet
A8 - Détail des opérations pour le compte de tiers	Sans Objet

B - Engagements hors bilan

B1.1 - Etat des emprunts garantis par la commune ou l'établissement (3)	Sans Objet
B1.2 - Calcul du ratio d'endettement relatif aux garanties d'emprunt	Sans Objet
B1.3 - Etat des contrats de crédit-bail	Sans Objet
B1.4 - Etat des contrats de partenariat public-privé	Sans Objet
B1.5 - Etat des autres engagements donnés	Sans Objet
B1.6 - Etat des engagements reçus	Sans Objet
B1.7 - Subventions versées dans le cadre du vote du budget (4)	Sans Objet
B2.1 - Etat des autorisations de programme et des crédits de paiement afférents	Sans Objet
B2.2 - Etat des autorisations d'engagement et des crédits de paiement afférents	Sans Objet
B3 - Emploi des recettes grevées d'une affectation spéciale	Sans Objet

C - Autres éléments d'informations

C1 - Etat du personnel	Sans Objet
C2 - Liste des organismes dans lesquels a été pris un engagement financier (4)	Sans Objet
C3.1 - Liste des organismes de regroupement auxquels adhère la commune ou l'établissement	Sans Objet
C3.2 - Liste des établissements publics créés	Sans Objet
C3.3 - Liste des services individualisés dans un budget annexe	Sans Objet
C3.4 - Liste des services assujettis à la TVA et non érigés en budget annexe	Sans Objet

D - Décision en matière de taux de contributions directes - Arrêté et signatures

D1 - Décision en matière de taux de contributions directes	Sans Objet
D2 - Arrêté et signatures	17

(1) Cet état ne peut être produit que par les communes dont la population est inférieure à 500 habitants et qui gèrent les services de distribution de l'eau potable et d'assainissement sous forme de régie simple sans budget annexe (art. L. 2221-11 du CGCT).

(2) Cet état est obligatoirement produit par les communes et groupements de communes de 10 000 habitants et plus ayant institué la TEOM et assurant au moins la collecte des déchets ménagers (art. L. 2313-1 du CGCT).

(3) Ces états ne sont obligatoires que pour les communes de 3 500 habitants et plus (art. L. 2313-1 du CGCT), les groupements comprenant au moins une commune de 3 500 habitants et plus (art. L. 5211-36 du CGCT, art. L. 5711-1 du CGCT) et leurs établissements publics.

(4) Si l'établissement décide d'attribuer des subventions dans le cadre du budget dans les conditions décrites à l'article L. 2311-7 du CGCT.

Préciser, pour chaque annexe, si l'état est sans objet le cas échéant.

VOTE DU BUDGET	I
SECTION DE FONCTIONNEMENT – DEPENSES	A1

Chap / Art (1)	Libellé (1)	Pour mémoire budget précédent (2)	Propositions nouvelles (3)	Vote (4)
011	Charges à caractère général	5 300,00	11 300,00	11 300,00
615221	Entretien, réparations bâtiments publics	4 000,00	10 000,00	10 000,00
6161	Multirisques	300,00	300,00	300,00
6188	Autres frais divers	1 000,00	1 000,00	1 000,00
012	Charges de personnel, frais assimilés	0,00	0,00	0,00
014	Atténuations de produits	0,00	0,00	0,00
65	Autres charges de gestion courante	0,00	0,00	0,00
66	Charges financières	0,00	0,00	0,00
67	Charges exceptionnelles	0,00	0,00	0,00
68	Dotations provisions semi-budgétaires	0,00	0,00	0,00
022	Dépenses imprévues	0,00	0,00	0,00
TOTAL DES DEPENSES REELLES		5 300,00	11 300,00	11 300,00

023	Virement à la section d'investissement	0,00	0,00	0,00
042	Opérat° ordre transfert entre sections (5) (6) (7)	0,00	0,00	0,00
043	Opérat° ordre intérieur de la section (8)	0,00	0,00	0,00
TOTAL DES DEPENSES D'ORDRE		0,00	0,00	0,00

TOTAL DES DEPENSES DE FONCTIONNEMENT DE L'EXERCICE (= Total des dépenses réelles et d'ordre)	5 300,00	11 300,00	11 300,00
---	-----------------	------------------	------------------

+

RESTES A REALISER N-1 (9)	0,00
----------------------------------	-------------

+

D 002 RESULTAT REPORTE OU ANTICIPE (9)	0,00
---	-------------

=

TOTAL DES DEPENSES DE FONCTIONNEMENT CUMULEES	11 300,00
--	------------------

- (1) Détailler les chapitres budgétaires par article conformément au plan de comptes appliqué par l'établissement.
- (2) La comparaison avec le budget précédent s'effectue par rapport à la colonne du budget primitif de l'exercice précédent ou du budget cumulé de l'exercice précédent.
- (3) Hors restes à réaliser.
- (4) Le vote de l'organe délibérant porte uniquement sur les propositions nouvelles.
- (5) Cf. définitions du chapitre des opérations d'ordre, *DF 042 = RI 040*.
- (6) Aucune prévision budgétaire ne doit figurer aux articles 675 et 676 (cf. chapitre 024 « produit des cessions d'immobilisation »).
- (7) Le compte 6815 peut figurer dans le détail du chapitre 042 si l'établissement applique le régime des provisions budgétaires.
- (8) Chapitre destiné à retracer les opérations particulières telles que les opérations de stocks ou liées à la tenue d'un inventaire permanent simplifié.
- (9) Inscrire en cas de reprise des résultats de l'exercice précédent (après vote du compte administratif ou si reprise anticipée des résultats).

VOTE DU BUDGET	I
SECTION DE FONCTIONNEMENT – RECETTES	A2

Chap / Art. (1)	Libellé (1)	Pour mémoire budget précédent (2)	Propositions nouvelles (3)	Vote (4)
013	Atténuations de charges	0,00	0,00	0,00
70	Produits services, domaine et ventes div	0,00	0,00	0,00
74	Dotations et participations	0,00	0,00	0,00
75	Autres produits de gestion courante	5 300,00	11 300,00	11 300,00
7552	Prise en charge déficit BA administratif	5 300,00	11 300,00	11 300,00
76	Produits financiers	0,00	0,00	0,00
77	Produits exceptionnels	0,00	0,00	0,00
78	Reprises provisions semi-budgétaires	0,00	0,00	0,00
TOTAL DES RECETTES REELLES		5 300,00	11 300,00	11 300,00

042	Opérat° ordre transfert entre sections (5) (6) (7)	0,00	0,00	0,00
043	Opérat° ordre intérieur de la section (8)	0,00	0,00	0,00
TOTAL DES RECETTES D'ORDRE		0,00	0,00	0,00

TOTAL DES RECETTES DE FONCTIONNEMENT DE L'EXERCICE (= Total des recettes réelles et d'ordre)	5 300,00	11 300,00	11 300,00
---	-----------------	------------------	------------------

+

RESTES A REALISER N-1 (9)	0,00
----------------------------------	-------------

+

R 002 RESULTAT REPORTE OU ANTICIPE (9)	0,00
---	-------------

=

TOTAL DES RECETTES DE FONCTIONNEMENT CUMULEES	11 300,00
--	------------------

- (1) Détailler les chapitres budgétaires par article conformément au plan de comptes appliqué par l'établissement.
- (2) La comparaison avec le budget précédent s'effectue par rapport à la colonne du budget primitif de l'exercice précédent ou du budget cumulé de l'exercice précédent.
- (3) Hors restes à réaliser.
- (4) Le vote de l'assemblée porte uniquement sur les propositions nouvelles.
- (5) Cf. définitions du chapitre des opérations d'ordre, *RF 042 = DI 040*.
- (6) Aucune prévision budgétaire ne doit figurer aux articles 775 et 776 (cf. chapitre 024 « produit des cessions d'immobilisation »).
- (7) Le compte 7815 peut figurer dans le détail du chapitre 042 si l'établissement applique le régime des provisions budgétaires.
- (8) Chapitre destiné à retracer les opérations particulières telles que les opérations de stocks ou liées à la tenue d'un inventaire permanent simplifié.
- (9) Inscrire en cas de reprise des résultats de l'exercice précédent (après vote du compte administratif ou si reprise anticipée des résultats).

VOTE DU BUDGET	I
SECTION D'INVESTISSEMENT – DEPENSES	B1

Chap / Art (1)	Libellé (1)	Pour mémoire budget précédent (2)	Propositions nouvelles (3)	Vote (4)
010	Stocks	0,00	0,00	0,00
20	Immobilisations incorporelles (sauf opérations et 204)	0,00	0,00	0,00
204	Subventions d'équipement versées (sauf opérations)	0,00	0,00	0,00
21	Immobilisations corporelles (sauf opérations)	0,00	0,00	0,00
22	Immobilisations reçues en affectation (sauf opérations)	0,00	0,00	0,00
23	Immobilisations en cours (sauf opérations)	0,00	0,00	0,00
Total des dépenses d'équipement		0,00	0,00	0,00
10	Dotations, fonds divers et réserves	0,00	0,00	0,00
13	Subventions d'investissement	0,00	0,00	0,00
16	Emprunts et dettes assimilées	0,00	0,00	0,00
18	Compte de liaison : affectat° (BA,régie)	0,00	0,00	0,00
26	Participat° et créances rattachées	0,00	0,00	0,00
27	Autres immobilisations financières	0,00	0,00	0,00
020	Dépenses imprévues	0,00	0,00	0,00
Total des dépenses financières		0,00	0,00	0,00
Total des dépenses d'opérations pour compte de tiers		0,00	0,00	0,00
TOTAL DES DEPENSES REELLES		0,00	0,00	0,00

040	Opérat° ordre transfert entre sections (5)	0,00	0,00	0,00
	Reprises sur autofinancement antérieur (6)	0,00	0,00	0,00
	Charges transférées	0,00	0,00	0,00
041	Opérations patrimoniales (7)	0,00	0,00	0,00
TOTAL DES DEPENSES D'ORDRE		0,00	0,00	0,00

TOTAL DES DEPENSES D'INVESTISSEMENT DE L'EXERCICE (= Total des dépenses réelles et d'ordre)	0,00	0,00	0,00
--	-------------	-------------	-------------

+	
RESTES A REALISER N-1 (8)	0,00
+	
D 001 SOLDE D'EXECUTION NEGATIF REPORTE OU ANTICIPE (8)	0,00
=	
TOTAL DES DEPENSES D'INVESTISSEMENT CUMULEES	0,00

(1) Détailler les chapitres budgétaires par article conformément au plan de comptes appliqué par l'établissement.

(2) La comparaison avec le budget précédent s'effectue par rapport à la colonne du budget primitif de l'exercice précédent ou du budget cumulé de l'exercice précédent.

(3) Hors restes à réaliser.

(4) Le vote de l'organe délibérant porte uniquement sur les propositions nouvelles.

(5) Cf. définitions du chapitre des opérations d'ordre, *DI 040 = RF 042*.

(6) Les comptes 15, 29, 39, 49 et 59 peuvent figurer dans le détail du chapitre 040 si l'établissement applique le régime des provisions budgétaires.

(7) Cf. définitions du chapitre des opérations d'ordre, *DI 041 = RI 041*.

(8) Inscrire en cas de reprise des résultats de l'exercice précédent (après vote du compte administratif ou si reprise anticipée des résultats).

VOTE DU BUDGET	I
SECTION D'INVESTISSEMENT – RECETTES	B2

Chap / Art (1)	Libellé (1)	Pour mémoire budget précédent (2)	Propositions nouvelles (3)	Vote (4)
010	Stocks	0,00	0,00	0,00
13	Subventions d'investissement (hors 138)	0,00	0,00	0,00
16	Emprunts et dettes assimilées (hors 165)	0,00	0,00	0,00
20	Immobilisations incorporelles (sauf 204)	0,00	0,00	0,00
204	Subventions d'équipement versées	0,00	0,00	0,00
21	Immobilisations corporelles	0,00	0,00	0,00
22	Immobilisations reçues en affectation	0,00	0,00	0,00
23	Immobilisations en cours	0,00	0,00	0,00
Total des recettes d'équipement		0,00	0,00	0,00
10	Dotations, fonds divers et réserves	0,00	0,00	0,00
138	Autres subvent° invest. non transf.	0,00	0,00	0,00
165	Dépôts et cautionnements reçus	0,00	0,00	0,00
165	Dépôts et cautionnements reçus	0,00	0,00	0,00
18	Compte de liaison : affectat° (BA,régie)	0,00	0,00	0,00
26	Participat° et créances rattachées	0,00	0,00	0,00
27	Autres immobilisations financières	0,00	0,00	0,00
024	Produits des cessions d'immobilisations	0,00	0,00	0,00
Total des recettes financières		0,00	0,00	0,00
Total des recettes d'opérations pour compte de tiers		0,00	0,00	0,00
TOTAL DES RECETTES REELLES		0,00	0,00	0,00

021	Virement de la sect° de fonctionnement	0,00	0,00	0,00
040	Opérat° ordre transfert entre sections (5) (6)	0,00	0,00	0,00
TOTAL DES PRELEVEMENTS PROVENANT DE LA SECTION DE FONCTIONNEMENT		0,00	0,00	0,00
041	Opérations patrimoniales (7)	0,00	0,00	0,00
TOTAL DES RECETTES D'ORDRE		0,00	0,00	0,00

TOTAL DES RECETTES D'INVESTISSEMENT DE L'EXERCICE (= Total des recettes réelles et d'ordre)	0,00	0,00		0,00
---	------	------	--	------

	+	
RESTES A REALISER N-1 (8)		0,00

	+	
R 001 SOLDE D'EXECUTION POSITIF REPORTE OU ANTICIPE (8)		0,00

	=	
TOTAL DES RECETTES D'INVESTISSEMENT CUMULEES		0,00

- (1) Détailler les chapitres budgétaires par article conformément au plan de comptes appliqué par l'établissement.
- (2) La comparaison avec le budget précédent s'effectue par rapport à la colonne du budget primitif de l'exercice précédent ou du budget cumulé de l'exercice précédent.
- (3) Hors restes à réaliser.
- (4) Le vote de l'organe délibérant porte uniquement sur les propositions nouvelles.
- (5) Cf. définitions du chapitre des opérations d'ordre, RI 040 = DF 042.
- (6) Les comptes 15, 29, 39, 49 et 59 peuvent figurer dans le détail du chapitre 040 si l'établissement applique le régime des provisions budgétaires.
- (7) Cf. définitions du chapitre des opérations d'ordre, DI 041 = RI 041.
- (8) Inscrire en cas de reprise des résultats de l'exercice précédent (après vote du compte administratif ou si reprise anticipée des résultats).

II – ANNEXES	II
ELEMENTS DU BILAN – ETAT DE LA DETTE – DETAIL DES CREDITS DE TRESORERIE	A1.1

A1.1 – DETAIL DES CREDITS DE TRESORERIE (1)

Nature (Pour chaque ligne, indiquer le numéro de contrat)	Date de la décision de réaliser la ligne de trésorerie (2)	Montant maximum autorisé au 01/01/N	Montant des tirages N-1	Montant des remboursements N-1		Encours restant dû au 01/01/N
				Intérêts (3)	Remboursement du tirage	
5191 Avances du Trésor						
5192 Avances de trésorerie						
51931 Lignes de trésorerie						
51932 Lignes de trésorerie liées à un emprunt						
5194 Billets de trésorerie						
5198 Autres crédits de trésorerie						
519 Crédits de trésorerie (Total)		0,00	0,00	0,00	0,00	0,00

(1) Circulaire n° NOR : INTB8900071C du 22/02/1989.

(2) Indiquer la date de la délibération de l'assemblée autorisant la ligne de trésorerie ou la date de la décision de l'ordonnateur de réaliser la ligne de trésorerie sur la base d'un montant maximum autorisé par l'organe délibérant (article L. 2122-22 du CGCT).

(3) Il s'agit des intérêts comptabilisés au compte 6615, sauf pour les emprunts assortis d'une option de tirage sur ligne de trésorerie pour lesquels les intérêts sont comptabilisés au compte 66111 et sauf pour les billets de trésorerie pour lesquels les intérêts sont comptabilisés au compte 6618.

II – ANNEXES

ELEMENTS DU BILAN – ETAT DE LA DETTE – REPARTITION PAR NATURE DE DETTE

II

A1.2

A1.2 – REPARTITION PAR NATURE DE DETTE (hors 16449 et 166)

Nature (Pour chaque ligne, indiquer le numéro de contrat)	Emprunts et dettes à l'origine du contrat													
	Organisme prêteur ou chef de file	Date de signature	Date d'émission ou date de mobilisation (1)	Date du premier remboursement	Nominal (2)	Type de taux d'intérêt (3)	Index (4)	Taux initial		Devise	Périodicité des remboursements (6)	Profil d'amortissement (7)	Possibilité de remboursement anticipé O/N	Catégorie d'emprunt (8)
								Niveau de taux (5)	Taux actuariel					
163 Emprunts obligataires (Total)					0,00									
164 Emprunts auprès des établissements financiers (Total)					0,00									
1641 Emprunts en euros (total)					0,00									
1643 Emprunts en devises (total)					0,00									
16441 Emprunts assortis d'une option de tirage sur ligne de trésorerie (total)					0,00									
165 Dépôts et cautionnements reçus (Total)					0,00									
167 Emprunts et dettes assortis de conditions particulières (Total)					0,00									
1671 Avances consolidées du Trésor (total)					0,00									
1672 Emprunts sur comptes spéciaux du Trésor (total)					0,00									
1675 Dettes pour METP et PPP (total)					0,00									
1676 Dettes envers locataires-acquéreurs (total)					0,00									
1678 Autres emprunts et dettes (total)					0,00									
168 Emprunts et dettes assimilés (Total)					0,00									
1681 Autres emprunts (total)					0,00									

VILLE DE CLERMONT-FERRAND - B.A. CENTRE D'EXPOS VILLE - BP - 2021

Nature (Pour chaque ligne, indiquer le numéro de contrat)	Emprunts et dettes à l'origine du contrat													
	Organisme prêteur ou chef de file	Date de signature	Date d'émission ou date de mobilisation (1)	Date du premier remboursement	Nominal (2)	Type de taux d'intérêt (3)	Index (4)	Taux initial		Devise	Périodicité des remboursements (6)	Profil d'amortissement (7)	Possibilité de remboursement anticipé O/N	Catégorie d'emprunt (8)
								Niveau de taux (5)	Taux actuariel					
1682 Bons à moyen terme négociables (total)					0,00									
1687 Autres dettes (total)					0,00									
Total général					0,00									

(1) Si un emprunt donne lieu à plusieurs mobilisations, indiquer la date de la première mobilisation.

(2) Nominal : montant emprunté à l'origine.

(3) Type de taux d'intérêt : F : fixe ; V : variable simple ; C : complexe (c'est-à-dire un taux variable qui n'est pas seulement défini comme la simple addition d'un taux usuel de référence et d'une marge exprimée en point de pourcentage).

(4) Mentionner le ou les types d'index (ex : Euribor 3 mois).

(5) Indiquer le niveau de taux à l'origine du contrat.

(6) Indiquer la périodicité des remboursements : A : annuelle ; M : mensuelle, B : bimestrielle, S : semestrielle, T : trimestrielle, X autre.

(7) Indiquer C pour amortissement constant, P pour amortissement progressif, F pour *in fine*, X pour autres à préciser.

(8) Catégorie d'emprunt à l'origine. Exemple A-1 (cf. la classification des emprunts suivant la typologie de la circulaire IOCB1015077C du 25 juin 2010 sur les produits financiers offerts aux collectivités territoriales).

II – ANNEXES	II
ELEMENTS DU BILAN – ETAT DE LA DETTE – REPARTITION PAR NATURE DE DETTE	A1.2

A1.2 – REPARTITION PAR NATURE DE DETTE (hors 16449 et 166) (suite)

Nature (Pour chaque ligne, indiquer le numéro de contrat)	Couverture ? O/N (10)	Montant couvert	Catégorie d'emprunt après couverture éventuelle (11)	Capital restant dû au 01/01/N	Durée résiduelle (en années)	Emprunts et dettes au 01/01/N						ICNE de l'exercice
						Taux d'intérêt			Annuité de l'exercice			
						Type de taux (12)	Index (13)	Niveau de taux d'intérêt à la date de vote du budget (14)	Capital	Charges d'intérêt (15)	Intérêts perçus (le cas échéant) (16)	
163 Emprunts obligataires (Total)		0,00		0,00					0,00	0,00	0,00	0,00
164 Emprunts auprès des établissements financiers (Total)		0,00		0,00					0,00	0,00	0,00	0,00
1641 Emprunts en euros (total)		0,00		0,00					0,00	0,00	0,00	0,00
1643 Emprunts en devises (total)		0,00		0,00					0,00	0,00	0,00	0,00
16441 Emprunts assortis d'une option de tirage sur ligne de trésorerie (total) (9)		0,00		0,00					0,00	0,00	0,00	0,00
165 Dépôts et cautionnements reçus (Total)		0,00		0,00					0,00	0,00	0,00	0,00
167 Emprunts et dettes assortis de conditions particulières (Total)		0,00		0,00					0,00	0,00	0,00	0,00
1671 Avances consolidées du Trésor (total)		0,00		0,00					0,00	0,00	0,00	0,00
1672 Emprunts sur comptes spéciaux (total)		0,00		0,00					0,00	0,00	0,00	0,00
1675 Dettes pour METP et PPP (total)		0,00		0,00					0,00	0,00	0,00	0,00
1676 Dettes envers locataires-acquéreurs (total)		0,00		0,00					0,00	0,00	0,00	0,00
1678 Autres emprunts et dettes (total)		0,00		0,00					0,00	0,00	0,00	0,00
168 Emprunts et dettes assimilés (Total)		0,00		0,00					0,00	0,00	0,00	0,00
1681 Autres emprunts (total)		0,00		0,00					0,00	0,00	0,00	0,00
1682 Bons à moyen terme négociables (total)		0,00		0,00					0,00	0,00	0,00	0,00
1687 Autres dettes (total)		0,00		0,00					0,00	0,00	0,00	0,00
Total général		0,00		0,00					0,00	0,00	0,00	0,00

(9) S'agissant des emprunts assortis d'une ligne de trésorerie, il faut faire ressortir le remboursement du capital de la dette prévue pour l'exercice correspondant au véritable endettement.

(10) Si l'emprunt est soumis à couverture, il convient de compléter le tableau « détail des opérations de couverture ».

VILLE DE CLERMONT-FERRAND - B.A. CENTRE D'EXPOS VILLE - BP - 2021

- (11) Catégorie d'emprunt. Exemple A-1 (cf. la classification des emprunts suivant la typologie de la circulaire IOCB1015077C du 25 juin 2010 sur les produits financiers offerts aux collectivités territoriales).
- (12) Type de taux d'intérêt après opérations de couverture : F : fixe ; V : variable simple ; C : complexe (c'est-à-dire un taux variable qui n'est pas seulement défini comme la simple addition d'un taux usuel de référence et d'une marge exprimée en point de pourcentage).
- (13) Mentionner l'index en cours au 01/01/N après opérations de couverture.
- (14) Taux après opérations de couverture éventuelles. Pour les emprunts à taux variable, indiquer le niveau à la date de vote du budget.
- (15) Il s'agit des intérêts dus au titre du contrat initial et comptabilisés à l'article 66111 « Intérêts réglés à l'échéance » (intérêts décaissés) et intérêts éventuels dus au titre du contrat d'échange éventuel et comptabilisés à l'article 668.
- (16) Indiquer les intérêts éventuellement reçus au titre du contrat d'échange éventuel et comptabilisés au 768.

II – ANNEXES	II
ELEMENTS DU BILAN – ETAT DE LA DETTE – REPARTITION DES EMPRUNTS PAR STRUCTURE DE TAUX	A1.3

A1.3 – REPARTITION DES EMPRUNTS PAR STRUCTURE DE TAUX (HORS A1)

Emprunts ventilés par structure de taux selon le risque le plus élevé (Pour chaque ligne, indiquer le numéro de contrat) (1)	Organisme prêteur ou chef de file	Nominal (2)	Capital restant dû au 01/01/N (3)	Type d'indices (4)	Durée du contrat	Dates des périodes bonifiées	Taux minimal (5)	Taux maximal (6)	Coût de sortie (7)	Taux maximal après couverture éventuelle (8)	Niveau du taux à la date de vote du budget (9)	Intérêts à payer au cours de l'exercice (10)	Intérêts à percevoir au cours de l'exercice (le cas échéant) (11)	% par type de taux selon le capital restant dû
Echange de taux, taux variable simple plafonné (cap) ou encadré (tunnel) (A)														
TOTAL (A)		0,00	0,00						0,00			0,00	0,00	0,00
Barrière simple (B)														
TOTAL (B)		0,00	0,00						0,00			0,00	0,00	0,00
Option d'échange (C)														
TOTAL (C)		0,00	0,00						0,00			0,00	0,00	0,00
Multiplicateur jusqu'à 3 ou multiplicateur jusqu'à 5 capé (D)														
TOTAL (D)		0,00	0,00						0,00			0,00	0,00	0,00
Multiplicateur jusqu'à 5 (E)														
TOTAL (E)		0,00	0,00						0,00			0,00	0,00	0,00
Autres types de structures (F)														
TOTAL (F)		0,00	0,00						0,00			0,00	0,00	0,00
TOTAL GENERAL		0,00	0,00						0,00			0,00	0,00	0,00

(1) Répartir les emprunts selon le type de structure de taux (de A à F selon la classification de la charte de bonne conduite) en fonction du risque le plus élevé à courir sur toute la durée de vie du contrat de prêt et après opérations de couverture éventuelles.

(2) Nominal : montant emprunté à l'origine. En cas de couverture partielle d'un emprunt, indiquer séparément sur deux lignes la part du nominal couvert et la part non couverte.

(3) En cas de couverture partielle d'un emprunt, indiquer séparément sur deux lignes la part du capital restant dû couvert et la part non couverte.

(4) Indiquer la classification de l'indice sous-jacent suivant la typologie de la circulaire du 25 juin 2010 sur les produits financiers (de 1 à 6). 1 : Indice zone euro / 2 : Indices inflation française ou zone euro ou écart entre ces indices / 3 : Ecart indice zone euro / 4 : Indices hors zone euro ou écart d'indices dont l'un est hors zone euro / 5 : écarts d'indices hors zone euro / 6 : autres indices.

(5) Taux hors opération de couverture. Indiquer le montant, l'index ou la formule correspondant au taux minimal du contrat de prêt sur toute la durée du contrat.

(6) Taux hors opération de couverture. Indiquer le montant, l'index ou la formule correspondant au taux maximal du contrat de prêt sur toute la durée du contrat.

(7) Coût de sortie : indiquer le montant de l'indemnité contractuelle de remboursement définitif de l'emprunt au 01/01/N ou le cas échéant, à la prochaine date d'échéance.

(8) Montant, index ou formule.

(9) Indiquer le niveau de taux après opérations de couverture éventuelles. Pour les emprunts à taux variables, indiquer le niveau du taux à la date de vote du budget.

(10) Indiquer les intérêts à payer au titre du contrat initial et comptabilisés à l'article 66111 et des intérêts éventuels à payer au titre du contrat d'échange et comptabilisés à l'article 668.

(11) Indiquer les intérêts à percevoir au titre du contrat d'échange et comptabilisés au 768.

II – ANNEXES	II
ELEMENTS DU BILAN – ETAT DE LA DETTE – TYPOLOGIE DE LA REPARTITION DE L'ENCOURS	A1.4

A1.4 – TYPOLOGIE DE LA REPARTITION DE L'ENCOURS (1)

Indices sous-jacents		(1) Indices zone euro	(2) Indices inflation française ou zone euro ou écart entre ces indices	(3) Ecart d'indices zone euro	(4) Indices hors zone euro et écarts d'indices dont l'un est un indice hors zone euro	(5) Ecart d'indices hors zone euro	(6) Autres indices
Structure							
(A) Taux fixe simple. Taux variable simple. Echange de taux fixe contre taux variable ou inversement. Echange de taux structuré contre taux variable ou taux fixe (sens unique). Taux variable simple plafonné (cap) ou encadré (tunnel)	Nombre de produits	0	0	0	0	0	
	% de l'encours	0,00	0,00	0,00	0,00	0,00	
	Montant en euros	0,00	0,00	0,00	0,00	0,00	
(B) Barrière simple. Pas d'effet de levier	Nombre de produits	0	0	0	0	0	
	% de l'encours	0,00	0,00	0,00	0,00	0,00	
	Montant en euros	0,00	0,00	0,00	0,00	0,00	
(C) Option d'échange (swaption)	Nombre de produits	0	0	0	0	0	
	% de l'encours	0,00	0,00	0,00	0,00	0,00	
	Montant en euros	0,00	0,00	0,00	0,00	0,00	
(D) Multiplicateur jusqu'à 3 ; multiplicateur jusqu'à 5 capé	Nombre de produits	0	0	0	0	0	
	% de l'encours	0,00	0,00	0,00	0,00	0,00	
	Montant en euros	0,00	0,00	0,00	0,00	0,00	
(E) Multiplicateur jusqu'à 5	Nombre de produits	0	0	0	0	0	
	% de l'encours	0,00	0,00	0,00	0,00	0,00	
	Montant en euros	0,00	0,00	0,00	0,00	0,00	
(F) Autres types de structures	Nombre de produits						0
	% de l'encours						0,00
	Montant en euros						0,00

(1) Cette annexe retrace le stock de dette au 01/01/N après opérations de couverture éventuelles.

II – ANNEXES	II
ELEMENTS DU BILAN – ETAT DE LA DETTE – DETAIL DES OPERATIONS DE COUVERTURE	A1.5

A1.5 – DETAIL DES OPERATIONS DE COUVERTURE (1)

Instruments de couverture (Pour chaque ligne, indiquer le numéro de contrat)	Emprunt couvert			Instrument de couverture									
	Référence de l'emprunt couvert	Capital restant dû au 01/01/N	Date de fin du contrat	Organisme co-contractant	Type de couverture (3)	Nature de la couverture (change ou taux)	Notionnel de l'instrument de couverture	Date de début du contrat	Date de fin du contrat	Périodicité de règlement des intérêts (4)	Montant des commissions diverses	Primes éventuelles	
												Primes payées pour l'achat d'option	Primes reçues pour la vente d'option
Taux fixe (total)		0,00					0,00				0,00	0,00	0,00
Taux variable simple (total)		0,00					0,00				0,00	0,00	0,00
Taux complexe (total) (2)		0,00					0,00				0,00	0,00	0,00
Total		0,00					0,00				0,00	0,00	0,00

(1) Si un instrument couvre plusieurs emprunts, distinguer une ligne par emprunt couvert.

(2) Il s'agit d'un taux variable qui n'est pas défini comme la simple addition d'un taux usuel de référence et d'une marge exprimée en point de pourcentage.

(3) Indiquer s'il s'agit d'un *swap*, d'une option (*cap*, *floor*, *tunnel*, *swaption*).

(4) Indiquer la périodicité de règlement des intérêts : A : annuelle, M : mensuelle, B : bimestrielle, S : semestrielle, T : trimestrielle, X : autre.

II – ANNEXES	II
ELEMENTS DU BILAN – ETAT DE LA DETTE – DETAIL DES OPERATIONS DE COUVERTURE	A1.5

A1.5 – DETAIL DES OPERATIONS DE COUVERTURE (1) (suite)

Instruments de couverture (Pour chaque ligne, indiquer le numéro de contrat)	Référence de l'emprunt couvert	Effet de l'instrument de couverture							
		Taux payé		Taux reçu (7)		Charges et produits constatés depuis l'origine du contrat		Catégorie d'emprunt (8)	
		Index (5)	Niveau de taux (6)	Index	Niveau de taux	Charges c/668	Produits c/768	Avant opération de couverture	Après opération de couverture
Taux fixe (total)						0,00	0,00		
Taux variable simple (total)						0,00	0,00		
Taux complexe (total) (2)						0,00	0,00		
Total						0,00	0,00		

(5) Indiquer l'index utilisé ou la formule de taux.

(6) Pour les emprunts à taux variable, indiquer le niveau à la date de vote du budget.

(7) A compléter si l'instrument de couverture est un *swap*.

(8) Catégorie d'emprunt. Exemple A-1 (cf. la classification des emprunts suivant la typologie de la circulaire IOCB1015077C du 25 juin 2010 sur les produits financiers offerts aux collectivités territoriales).

II – ANNEXES	II
ELEMENTS DU BILAN – ETAT DE LA DETTE DETTE POUR FINANCER L'EMPRUNT D'UN AUTRE ORGANISME	A1.6

A1.6 – DETTE POUR FINANCER L'EMPRUNT D'UN AUTRE ORGANISME (1)

REPARTITION PAR PRÊTEUR	Dette en capital à l'origine (2)	Dette en capital au 01/01/N de l'exercice	Annuité à payer au cours de l'exercice	Dont	
				Intérêts (3)	Capital
TOTAL	0,00	0,00	0,00	0,00	0,00
<u>Auprès des organismes de droit privé</u>	0,00	0,00	0,00	0,00	0,00
<u>Auprès des organismes de droit public</u>	0,00	0,00	0,00	0,00	0,00
<u>Dette provenant d'émissions obligataires</u> (ex : émissions publiques ou privées)	0,00	0,00	0,00	0,00	0,00

(1) Il s'agit des cas où une collectivité ou un établissement public accepte de prendre en charge l'emprunt au profit d'un autre organisme sans qu'il y ait pour autant transfert du contrat.

(2) La dette en capital à l'origine correspond à la part de dette prise en charge par la commune.

(3) Il s'agit des intérêts dus au titre du contrat initial et comptabilisés à l'article 66111 et des intérêts éventuels dus au titre du contrat d'échange et comptabilisés à l'article 668.

II – ANNEXES	II
ARRETE ET SIGNATURES	D2

Nombre de membres en exercice : 55

Nombre de membres présents : 52

Nombre de suffrages exprimés : 55

VOTES :

Pour : 41

Contre : 14

Abstentions : 0

Date de convocation : 10/12/2020

Présenté par Monsieur le Maire (1),

A Clermont-Fd, le 16/12/2020

Monsieur le Maire,

Délibéré par l'assemblée (2), réunie en session Conseil municipal

A Clermont-Fd, le 16/12/2020

Les membres de l'assemblée délibérante (2),

ADENOT Dominique	
AUBOIS Anna	
AUDET Cécile	
AUSLENDER Jérôme	
BARRAUD Marion	
BASTIEN Géraldine	
BEN SADOK Laëtitia	
BERNARD Grégory	
BERNARD Valérie	
BERTUCAT Christophe	
BIANCHI Olivier	
BISMIR Fatima	
BLONDEAU Alexis	
BONNET Nicolas	
BONY Julien	
BRENAS Jean-Pierre	
BRIAT Dominique	
BRUANT Estelle	
CANALES Marion	
CERVANTÈS Jean-Christophe	
CHABRILLAT Rémi	

II – ANNEXES	II
ARRETE ET SIGNATURES	D2

CHENNOUF-TERRASSE Fatima	
CINEUX Cyril	
COSKUN Alparslan	
DUBREUIL Charles	
DULAC-ROUGERIE Christine	
EL BAKKALI Samir	
EL HAFIDHI Sondès	
FAIDY Eric	
FERREIRA DE SOUSA Manuela	
GALLAIS Magali	
GODARD Jérôme	
JALICON Christiane	
JOSEPH Nicaise	
KHATCHADOURIAN-TECER Claudine	
LAFAYE Wendy	
LANDIVAR Diego	
LAPORTE Cécile	
LAVEST Isabelle	
MAQUAIRE-BEAUSOLEIL Steve	
MAXIMI Marianne	
MIQUEL Pierre	
MIZOULE Lucie	
MULLER Didier	
PEYRE Lucas	
PILAUD Frédéric	
PINET-TALLON Catherine	
RENIE Stanislas	
SABATIER Pierre	
SOULIGNAC Vincent	

II – ANNEXES	II
ARRETE ET SIGNATURES	D2

STANISLAS Anne-Laure	
TARDIEU Sylviane	
VIGIGNOL Yannick	
VIGNAL Odile	
WEIBEL Thomas	

Certifié exécutoire par Monsieur le Maire (1), compte tenu de la transmission en préfecture, le , et de la publication le

A Clermont-Fd, le 16/12/2020

(1) Indiquer le maire ou le président de l'organisme.

(2) L'assemblée délibérante étant : l'assemblée délibérante.

IV – ANNEXES	IV
ARRETE ET SIGNATURES	D

Nombre de membres en exercice : 55

Nombre de membres présents : 52

Nombre de suffrages exprimés : 55

VOTES :

Pour : 41

Contre : 14

Abstentions : 0

Date de convocation : 10/12/2020

Présenté par (1) Monsieur le Maire, Olivier BIANCHI,
A Clermont-Fd le 16/12/2020

(1) Monsieur le Maire, Olivier BIANCHI,

Délibéré par l'assemblée (2), réunie en session Conseil Municipal
A Clermont-Ferrand, le 16/12/2020

Les membres de l'assemblée délibérante (2),

ADENOT Dominique	PRESENT
AUBOIS Anna	PRESENTE
AUDET Cécile	PRESENTE
AUSLENDER Jérôme	PRESENT
BARRAUD Marion	PRESENTE
BASTIEN Géraldine	PRESENTE
BEN SADOK Laëtitia	PRESENTE
BERNARD Grégory	PRESENT
BERNARD Valérie	PRESENTE
BERTUCAT Christophe	PRESENT
BIANCHI Olivier	PRESENT
BISMIR Fatima	PRESENTE
BLONDEAU Alexis	PRESENT
BONNET Nicolas	PRESENT
BONY Julien	PRESENT
BRENAS Jean-Pierre	PRESENT
BRIAT Dominique	PRESENTE
BRUANT Estelle	PRESENTE
CANALES Marion	PRESENTE
CERVANTÈS Jean-Christophe	PRESENT
CHABRILLAT Rémi	PRESENT

IV – ANNEXES	IV
ARRETE ET SIGNATURES	D

CHENNOUF-TERRASSE Fatima	EXCUSEE AVEC POUVOIR
CINEUX Cyril	PRESENT
COSKUN Alparslan	PRESENT
DUBREUIL Charles	PRESENT
DULAC-ROUGERIE Christine	PRESENTE
EL BAKKALI Samir	PRESENT
EL HAFIDHI Sondès	PRESENTE
FAIDY Eric	PRESENT
FERREIRA DE SOUSA Manuela	PRESENTE
GALLAIS Magali	PRESENTE
GODARD Jérôme	PRESENT
JALICON Christiane	PRESENTE
JOSEPH Nicaise	PRESENTE
KHATCHADOURIAN-TECER Claudine	PRESENTE
LAFAYE Wendy	PRESENTE
LANDIVAR Diego	PRESENT
LAPORTE Cécile	PRESENTE
LAVEST Isabelle	PRESENTE
MAQUAIRE-BEAUSOLEIL Steve	PRESENT
MAXIMI Marianne	PRESENTE
MIQUEL Pierre	PRESENT
MIZOULE Lucie	PRESENTE
MULLER Didier	EXCUSE AVEC POUVOIR
PEYRE Lucas	PRESENT
PILAUD Frédéric	PRESENT
PINET-TALLON Catherine	PRESENTE
RENIE Stanislas	PRESENT
SABATIER Pierre	PRESENT
SOULIGNAC Vincent	PRESENT

IV – ANNEXES	IV
ARRETE ET SIGNATURES	D

STANISLAS Anne-Laure	PRESENTE
TARDIEU Sylviane	PRESENTE
VIGIGNOL Yannick	PRESENT
VIGNAL Odile	EXCUSEE AVEC POUVOIR
WEIBEL Thomas	PRESENT

Certifié exécutoire par (1) Monsieur le Maire, Olivier BIANCHI, compte tenu de la transmission en préfecture, le 18/12/2020, et de la publication le

A Clermont-Ferrand, le 17/12/2020

(1) Indiquer le « président du conseil d'administration » ou l'exécutif de la collectivité de rattachement : maire, président du conseil général,...

(2) L'assemblée délibérante étant : l'assemblée.

REPUBLIQUE FRANÇAISE

Numéro SIRET 21630113501455	COLLECTIVITE DE RATTACHEMENT VILLE DE CLERMONT-FERRAND
--	---

POSTE COMPTABLE DE : CLERMONT-FERRAND

SERVICE PUBLIC LOCAL

M. 4 (1)

Budget primitif

BUDGET : B.A. COOPERATIVE DE MAI (2)

ANNEE 2021

(1) Compléter en fonction du service public local et du plan de comptes utilisé : M. 4, M. 41, M. 42, M. 43, M. 44 ou M. 49.

(2) Indiquer le budget concerné : budget principal ou libellé du budget annexe.

Sommaire

I - Informations générales

Modalités de vote du budget	3
-----------------------------	---

II - Présentation générale du budget

A1 - Vue d'ensemble - Sections	4
A2 - Vue d'ensemble - Section d'exploitation - Chapitres	5
A3 - Vue d'ensemble - Section d'investissement - Chapitres	7
B1 - Balance générale du budget - Dépenses	9
B2 - Balance générale du budget - Recettes	10

III - Vote du budget

A1 - Section d'exploitation - Détail des dépenses	12
A2 - Section d'exploitation - Détail des recettes	13
B1 - Section d'investissement - Détail des dépenses	14
B2 - Section d'investissement - Détail des recettes	15
B3 - Opérations d'équipement - Détail des chapitres et articles	16

IV - Annexes

A - Eléments du bilan

A1.1 - Etat de la dette - Détail des crédits de trésorerie	17
A1.2 - Etat de la dette - Répartition par nature de dette	18
A1.3 - Etat de la dette - Répartition des emprunts par structure de taux	22
A1.4 - Etat de la dette - Typologie de la répartition de l'encours	23
A1.5 - Etat de la dette - Détail des opérations de couverture	24
A1.6 - Etat de la dette - Autres dettes	26
A2 - Méthodes utilisées pour les amortissements	27
A3.1 - Etat des provisions et des dépréciations	Sans Objet
A3.2 - Etalement des provisions	Sans Objet
A4.1 - Equilibre des opérations financières - Dépenses	28
A4.2 - Equilibre des opérations financières - Recettes	29
A5.1.1 - Etat de ventilation des dépenses et recettes des services d'eau et d'assainissement - Exploitation (1)	Sans Objet
A5.1.2 - Etat de ventilation des dépenses et recettes des services d'eau et d'assainissement - Investissement (1)	Sans Objet
A5.2.1 - Etat de ventilation des dép. et rec. des services d'assainissement collectif et non collectif - Exploitation (1)	Sans Objet
A5.2.2 - Etat de ventilation des dép. et rec. des services d'assainissement collectif et non collectif - Investissement (1)	Sans Objet
A6 - Etat des charges transférées	Sans Objet
A7 - Détail des opérations pour compte de tiers	Sans Objet

B - Engagements hors bilan

B1.1 - Etat des emprunts garantis par la régie	Sans Objet
B1.2 - Calcul du ratio d'endettement relatif aux garanties d'emprunt	Sans Objet
B1.3 - Subventions versées dans le cadre du vote du budget	Sans Objet
B1.4 - Etat des contrats de crédit-bail	Sans Objet
B1.5 - Etat des contrats de partenariat public-privé	Sans Objet
B1.6 - Etat des autres engagements donnés	Sans Objet
B1.7 - Etat des engagements reçus	Sans Objet
B2.1 - Etat des autorisations de programme et des crédits de paiement afférents	Sans Objet
B2.2 - Etat des autorisations d'engagement et des crédits de paiement afférents	Sans Objet

C - Autres éléments d'informations

C1.1 - Etat du personnel	Sans Objet
C1.2 - Etat du personnel de la collectivité ou de l'établissement de rattachement employé par la régie	Sans Objet
C2 - Liste des organismes dans lesquels a été pris un engagement financier (2)	30
C3 - Liste des services individualisés dans un budget annexe (3)	Sans Objet

D - Arrêté et signatures

D - Arrêté et signatures	31
--------------------------	----

(1) Ces états ne sont obligatoires que pour les régies rattachées à des communes et groupements de communes de moins de 3 000 habitants ayant décidé d'établir un budget unique pour leurs services de distribution d'eau potable et d'assainissement dans les conditions fixées par l'article L. 2224-6 du CGCT. Ils n'existent qu'en M. 49.

(2) Ces états ne sont obligatoires que pour les régies rattachées à des communes de 3 500 habitants et plus (art. L. 2313-1 du CGCT), à des groupements comprenant au moins une commune de 3 500 habitants et plus (art. L. 5211-36 du CGCT, art L. 5711-1 CGCT) et à leurs établissements publics.

(3) Uniquement pour les services dotés de l'autonomie financière et de la personnalité morale.

Préciser, pour chaque annexe, si l'état est sans objet le cas échéant.

I – INFORMATIONS GENERALES	I
MODALITES DE VOTE DU BUDGET	

I – L'assemblée délibérante a voté le présent budget par nature :

- au niveau (1) du chapitre pour la section de fonctionnement ;
- au niveau (1) du chapitre pour la section d'investissement.
 - sans (2) les chapitres « opérations d'équipement » de l'état III B 3.

La liste des articles spécialisés sur lesquels l'ordonnateur ne peut procéder à des virements d'article à article est la suivante :

II – En l'absence de mention au paragraphe I ci-dessus, le budget est réputé voté par chapitre, et, en section d'investissement, sans chapitre de dépense « opération d'équipement ».

III – Les provisions sont (3) semi-budgétaires (pas d'inscriptions en recettes de la section d'investissement) .

IV – La comparaison avec le budget précédent (cf. colonne « Pour mémoire ») s'effectue par rapport à la colonne du budget (4) primitif de l'exercice précédent.

V – Le présent budget a été voté (5) sans reprise des résultats de l'exercice N-1.

(1) A compléter par « du chapitre » ou « de l'article ».

(2) Indiquer « avec » ou « sans » les chapitres opérations d'équipement.

(3) A compléter par un seul des deux choix suivants :

- semi-budgétaires (pas d'inscription en recette de la section d'investissement),
- budgétaires (délibération n° du).

(4) Indiquer « primitif de l'exercice précédent » ou « cumulé de l'exercice précédent ».

(5) A compléter par un seul des trois choix suivants :

- sans reprise des résultats de l'exercice N-1,
- avec reprise des résultats de l'exercice N-1 après le vote du compte administratif,
- avec reprise anticipée des résultats de l'exercice N-1.

II – PRESENTATION GENERALE DU BUDGET	II
VUE D'ENSEMBLE	A1

EXPLOITATION

		DEPENSES DE LA SECTION D'EXPLOITATION	RECETTES DE LA SECTION D'EXPLOITATION
V	O		
T	E	968 660,00	968 660,00
		+	+
R	E		
P	P	0,00	0,00
O	R		
R	T	(si déficit)	(si excédent)
S	S	0,00	0,00
		=	=
TOTAL DE LA SECTION D'EXPLOITATION		968 660,00	968 660,00
		(3)	

INVESTISSEMENT

		DEPENSES DE LA SECTION D'INVESTISSEMENT	RECETTES DE LA SECTION D'INVESTISSEMENT
V	O		
T	E	557 000,00	557 000,00
		+	+
R	E		
P	P	0,00	0,00
O	R		
R	T	(si solde négatif)	(si solde positif)
S	S	0,00	0,00
		=	=
TOTAL DE LA SECTION		557 000,00	557 000,00
		D'INVESTISSEMENT (3)	

TOTAL

TOTAL DU BUDGET (3)	1 525 660,00	1 525 660,00
----------------------------	---------------------	---------------------

(1) Au budget primitif, les crédits votés correspondent aux crédits votés lors de cette étape budgétaire. De même, pour les décisions modificatives et le budget supplémentaire, les crédits votés correspondent aux crédits votés lors de l'étape budgétaire sans sommation avec ceux antérieurement votés lors du même exercice.

(2) A servir uniquement en cas de reprise des résultats de l'exercice précédent, soit après le vote du compte administratif, soit en cas de reprise anticipée des résultats.

Pour la section d'exploitation, les RAR sont constitués par l'ensemble des dépenses engagées et n'ayant pas donné lieu à service fait au 31 décembre de l'exercice précédent. En recettes, il s'agit des recettes certaines n'ayant pas donné lieu à l'émission d'un titre au 31/12 de l'exercice précédent.

Pour la section d'investissement, les RAR correspondent aux dépenses engagées non mandatées au 31/12 de l'exercice précédent telles qu'elles ressortent de la comptabilité des engagements et aux recettes certaines n'ayant pas donné lieu à l'émission d'un titre au 31/12 de l'exercice précédent.

(3) Total de la section d'exploitation = RAR + résultat reporté + crédits d'exploitation votés.

Total de la section d'investissement = RAR + solde d'exécution reporté + crédits d'investissement votés.

Total du budget = Total de la section d'exploitation + Total de la section d'investissement.

II – PRESENTATION GENERALE DU BUDGET	II
SECTION D'EXPLOITATION – CHAPITRES	A2

DEPENSES D'EXPLOITATION

Chap.	Libellé	Pour mémoire budget précédent (1)	Restes à réaliser N-1 (2)	Propositions nouvelles	VOTE (3)	TOTAL (= RAR + vote)
011	Charges à caractère général	18 650,00	0,00	13 450,00	13 450,00	13 450,00
012	Charges de personnel, frais assimilés	0,00	0,00	0,00	0,00	0,00
014	Atténuations de produits	0,00	0,00	0,00	0,00	0,00
65	Autres charges de gestion courante	0,00	0,00	0,00	0,00	0,00
Total des dépenses de gestion des services		18 650,00	0,00	13 450,00	13 450,00	13 450,00
66	Charges financières	13 530,00	0,00	-480,00	3 340,00	3 340,00
67	Charges exceptionnelles	650 500,00	0,00	650 500,00	650 500,00	650 500,00
68	Dotations aux provisions et dépréciat° (4)	0,00		0,00	0,00	0,00
69	Impôts sur les bénéfices et assimilés (5)	0,00	0,00	0,00	0,00	0,00
022	Dépenses imprévues	0,00		0,00	0,00	0,00
Total des dépenses réelles d'exploitation		682 680,00	0,00	663 470,00	667 290,00	667 290,00
023	Virement à la section d'investissement (6)	257 040,00		0,00	0,00	0,00
042	Opérat° ordre transfert entre sections (6)	162 160,00		301 370,00	301 370,00	301 370,00
043	Opérat° ordre intérieur de la section (6)	0,00		0,00	0,00	0,00
Total des dépenses d'ordre d'exploitation		419 200,00		301 370,00	301 370,00	301 370,00
TOTAL		1 101 880,00	0,00	964 840,00	968 660,00	968 660,00

+

D 002 RESULTAT REPORTE OU ANTICIPE (2)	0,00
---	-------------

=

TOTAL DES DEPENSES D'EXPLOITATION CUMULEES	968 660,00
---	-------------------

RECETTES D'EXPLOITATION

Chap.	Libellé	Pour mémoire budget précédent (1)	Restes à réaliser N-1 (2)	Propositions nouvelles	VOTE (3)	TOTAL (= RAR + vote)
013	Atténuations de charges	0,00	0,00	0,00	0,00	0,00
70	Ventes produits fabriqués, prestations	0,00	0,00	0,00	0,00	0,00
73	Produits issus de la fiscalité (7)	0,00	0,00	0,00	0,00	0,00
74	Subventions d'exploitation	0,00	0,00	0,00	0,00	0,00
75	Autres produits de gestion courante	27 000,00	0,00	27 000,00	27 000,00	27 000,00
Total des recettes de gestion des services		27 000,00	0,00	27 000,00	27 000,00	27 000,00
76	Produits financiers	0,00	0,00	0,00	0,00	0,00
77	Produits exceptionnels	1 055 680,00	0,00	813 800,00	921 660,00	921 660,00
78	Reprises sur provisions et dépréciations (4)	0,00		0,00	0,00	0,00
Total des recettes réelles d'exploitation		1 082 680,00	0,00	840 800,00	948 660,00	948 660,00
042	Opérat° ordre transfert entre sections (6)	19 200,00		20 000,00	20 000,00	20 000,00
043	Opérat° ordre intérieur de la section (6)	0,00		0,00	0,00	0,00
Total des recettes d'ordre d'exploitation		19 200,00		20 000,00	20 000,00	20 000,00
TOTAL		1 101 880,00	0,00	860 800,00	968 660,00	968 660,00

+

R 002 RESULTAT REPORTE OU ANTICIPE (2)	0,00
---	-------------

=

TOTAL DES RECETTES D'EXPLOITATION CUMULEES	968 660,00
---	-------------------

Pour information :

AUTOFINANCEMENT PREVISIONNEL DÉGAGÉ AU PROFIT DE LA SECTION D'INVESTISSEMENT (8)	281 370,00
---	-------------------

Il s'agit, pour un budget voté en équilibre, des ressources propres correspondant à l'excédent des recettes réelles de fonctionnement sur les dépenses réelles de fonctionnement. Il sert à financer le remboursement du capital de la dette et les nouveaux investissements de la régie.

- (1) Cf. Modalités de vote I.
- (2) Inscrire en cas de reprise des résultats de l'exercice précédent (après vote du compte administratif ou si reprise anticipée des résultats).
- (3) Le vote de l'organe délibérant porte uniquement sur les propositions nouvelles.
- (4) Si la régie applique le régime des provisions semi-budgétaires, ainsi que pour la dotation aux dépréciations des stocks de fournitures et de marchandises, des créances et des valeurs mobilières de placement, aux dépréciations des comptes de tiers et aux dépréciations des comptes financiers.
- (5) Ce chapitre n'existe pas en M. 49.
- (6) $DE\ 023 = RI\ 021$; $DI\ 040 = RE\ 042$; $RI\ 040 = DE\ 042$; $DI\ 041 = RI\ 041$; $DE\ 043 = RE\ 043$.
- (7) Ce chapitre existe uniquement en M. 41, M. 43 et M. 44.
- (8) Solde de l'opération $DE\ 023 + DE\ 042 - RE\ 042$ ou solde de l'opération $RI\ 021 + RI\ 040 - DI\ 040$.

II – PRESENTATION GENERALE DU BUDGET	II
SECTION D'INVESTISSEMENT – CHAPITRES	A3

DEPENSES D'INVESTISSEMENT

Chap.	Libellé	Pour mémoire budget précédent (1)	Restes à réaliser N-1 (2)	Propositions nouvelles	VOTE (3)	TOTAL (= RAR + vote)
20	Immobilisations incorporelles	90 000,00	0,00	55 630,00	55 630,00	55 630,00
21	Immobilisations corporelles	643 500,00	0,00	0,00	82 240,00	82 240,00
22	Immobilisations reçues en affectation	0,00	0,00	0,00	0,00	0,00
23	Immobilisations en cours	110 000,00	0,00	233 500,00	233 500,00	233 500,00
	Total des opérations d'équipement	0,00	0,00	0,00	0,00	0,00
	Total des dépenses d'équipement	843 500,00	0,00	289 130,00	371 370,00	371 370,00
10	Dotations, fonds divers et réserves	0,00	0,00	0,00	0,00	0,00
13	Subventions d'investissement	0,00	0,00	0,00	0,00	0,00
16	Emprunts et dettes assimilées	400 000,00	0,00	110 000,00	110 000,00	110 000,00
18	Compte de liaison : affectat° (BA,régie) (5)	0,00	0,00	0,00	0,00	0,00
26	Participat° et créances rattachées	0,00	0,00	0,00	0,00	0,00
27	Autres immobilisations financières	0,00	0,00	0,00	0,00	0,00
020	Dépenses imprévues	0,00		0,00	0,00	0,00
	Total des dépenses financières	400 000,00	0,00	110 000,00	110 000,00	110 000,00
45...	Total des opérations pour compte de tiers (6)	0,00	0,00	0,00	0,00	0,00
	Total des dépenses réelles d'investissement	1 243 500,00	0,00	399 130,00	481 370,00	481 370,00
040	Opérat° ordre transfert entre sections (4)	19 200,00		20 000,00	20 000,00	20 000,00
041	Opérations patrimoniales (4)	3 000,00		55 630,00	55 630,00	55 630,00
	Total des dépenses d'ordre d'investissement	22 200,00		75 630,00	75 630,00	75 630,00
	TOTAL	1 265 700,00	0,00	474 760,00	557 000,00	557 000,00

+

D 001 SOLDE D'EXECUTION NEGATIF REPORTE OU ANTICIPE (1)	0,00
--	-------------

=

TOTAL DES DEPENSES D'INVESTISSEMENT CUMULEES	557 000,00
---	-------------------

RECETTES D'INVESTISSEMENT

Chap.	Libellé	Pour mémoire budget précédent (1)	Restes à réaliser N-1 (2)	Propositions nouvelles	VOTE (3)	TOTAL (= RAR + vote)
13	Subventions d'investissement	0,00	0,00	0,00	0,00	0,00
16	Emprunts et dettes assimilées (hors 165)	843 500,00	0,00	0,00	200 000,00	200 000,00
20	Immobilisations incorporelles	0,00	0,00	0,00	0,00	0,00
21	Immobilisations corporelles	0,00	0,00	0,00	0,00	0,00
22	Immobilisations reçues en affectation	0,00	0,00	0,00	0,00	0,00
23	Immobilisations en cours	0,00	0,00	0,00	0,00	0,00
	Total des recettes d'équipement	843 500,00	0,00	0,00	200 000,00	200 000,00
10	Dotations, fonds divers et réserves	0,00	0,00	0,00	0,00	0,00
106	Réserves (7)	0,00	0,00	0,00	0,00	0,00
165	Dépôts et cautionnements reçus	0,00	0,00	0,00	0,00	0,00
18	Compte de liaison : affectat° (BA,régie) (5)	0,00	0,00	0,00	0,00	0,00
26	Participat° et créances rattachées	0,00	0,00	0,00	0,00	0,00
27	Autres immobilisations financières	0,00	0,00	0,00	0,00	0,00
	Total des recettes financières	0,00	0,00	0,00	0,00	0,00
45...	Total des opérations pour le compte de tiers (6)	0,00	0,00	0,00	0,00	0,00
	Total des recettes réelles d'investissement	843 500,00	0,00	0,00	200 000,00	200 000,00
021	Virement de la section d'exploitation (4)	257 040,00		0,00	0,00	0,00
040	Opérat° ordre transfert entre sections (4)	162 160,00		301 370,00	301 370,00	301 370,00
041	Opérations patrimoniales (4)	3 000,00		55 630,00	55 630,00	55 630,00
	Total des recettes d'ordre d'investissement	422 200,00		357 000,00	357 000,00	357 000,00
	TOTAL	1 265 700,00	0,00	357 000,00	557 000,00	557 000,00

+

R 001 SOLDE D'EXECUTION POSITIF REPORTE OU ANTICIPE (2)	0,00
--	-------------

=

TOTAL DES RECETTES D'INVESTISSEMENT CUMULEES	557 000,00
---	-------------------

Pour information :

Il s'agit, pour un budget voté en équilibre, des ressources propres correspondant à l'excédent des recettes réelles de fonctionnement sur les dépenses réelles de fonctionnement. Il sert à financer le remboursement du capital de la dette et les nouveaux investissements de la régie.

AUTOFINANCEMENT PREVISIONNEL DÉGAGÉ PAR LA SECTION DE FONCTIONNEMENT (8)	281 370,00
---	-------------------

(1) cf. Modalités de vote I.

(2) Inscrire en cas de reprise des résultats de l'exercice précédent (après vote du compte administratif ou si reprise anticipée des résultats).

(3) Le vote de l'organe délibérant porte uniquement sur les propositions nouvelles.

(4) *DE 023 = RI 021 ; DI 040 = RE 042 ; RI 040 = DE 042 ; DI 041 = RI 041 ; DE 043 = RE 043.*

(5) A servir uniquement, en dépense, lorsque la régie effectue une dotation initiale en espèces au profit d'un service public non personnalisé qu'elle crée et, en recettes, lorsque le service non personnalisé reçoit une dotation en espèces de la part de sa collectivité de rattachement.

(6) Seul le total des opérations réelles pour compte de tiers figure sur cet état (voir le détail Annexe IV-A7).

(7) Le compte 106 n'est pas un chapitre mais un article du chapitre 10.

(8) Solde de l'opération *DE 023 + DE 042 - RE 042* ou solde de l'opération *RI 021 + RI 040 - DI 040*.

II – PRESENTATION GENERALE DU BUDGET	II
BALANCE GENERALE DU BUDGET	B1

1 – DEPENSES (du présent budget + restes à réaliser)

	EXPLOITATION	Opérations réelles (1)	Opérations d'ordre (2)	TOTAL
011	Charges à caractère général	13 450,00		13 450,00
012	Charges de personnel, frais assimilés	0,00		0,00
014	Atténuations de produits	0,00		0,00
60	<i>Achats et variation des stocks (3)</i>		0,00	0,00
65	Autres charges de gestion courante	0,00		0,00
66	Charges financières	3 340,00	0,00	3 340,00
67	Charges exceptionnelles	650 500,00	0,00	650 500,00
68	Dot. Amortist, dépréciat°, provisions	0,00	301 370,00	301 370,00
69	Impôts sur les bénéfices et assimilés (4)	0,00		0,00
71	<i>Production stockée (ou déstockage) (3)</i>		0,00	0,00
022	Dépenses imprévues	0,00		0,00
023	<i>Virement à la section d'investissement</i>		0,00	0,00
	Dépenses d'exploitation – Total	667 290,00	301 370,00	968 660,00

+

D 002 RESULTAT REPORTE OU ANTICIPE	0,00
---	-------------

=

TOTAL DES DEPENSES D'EXPLOITATION CUMULEES	968 660,00
---	-------------------

	INVESTISSEMENT	Opérations réelles (1)	Opérations d'ordre (2)	TOTAL
10	Dotations, fonds divers et réserves	0,00	0,00	0,00
13	Subventions d'investissement	0,00	20 000,00	20 000,00
14	<i>Prov. Réglementées, amort. dérogatoires</i>		0,00	0,00
15	<i>Provisions pour risques et charges (5)</i>		0,00	0,00
16	Emprunts et dettes assimilées (sauf 1688 non budgétaire)	110 000,00	0,00	110 000,00
18	Compte de liaison : affectat° (BA,régie)	0,00		0,00
	Total des opérations d'équipement	0,00		0,00
20	Immobilisations incorporelles (6)	55 630,00	0,00	55 630,00
21	Immobilisations corporelles (6)	82 240,00	0,00	82 240,00
22	Immobilisations reçues en affectation (6)	0,00	0,00	0,00
23	Immobilisations en cours (6)	233 500,00	55 630,00	289 130,00
26	Participations et créances rattachées	0,00	0,00	0,00
27	Autres immobilisations financières	0,00	0,00	0,00
28	<i>Amortissement des immobilisations (reprises)</i>		0,00	0,00
29	<i>Dépréciation des immobilisations</i>		0,00	0,00
39	<i>Dépréciat° des stocks et en-cours</i>		0,00	0,00
45...	Opérations pour compte de tiers (7)	0,00	0,00	0,00
481	<i>Charges à répartir plusieurs exercices</i>		0,00	0,00
3...	Stocks	0,00	0,00	0,00
020	Dépenses imprévues	0,00		0,00
	Dépenses d'investissement – Total	481 370,00	75 630,00	557 000,00

+

D 001 SOLDE D'EXECUTION NEGATIF REPORTE OU ANTICIPE	0,00
--	-------------

=

TOTAL DES DEPENSES D'INVESTISSEMENT CUMULEES	557 000,00
---	-------------------

(1) Y compris les opérations relatives au rattachement des charges et des produits et les opérations d'ordre semi-budgétaires.

(2) Voir liste des opérations d'ordre.

(3) Permet de retracer les variations de stocks (sauf stocks de marchandises et de fournitures).

(4) Ce chapitre n'existe pas en M. 49.

(5) Si la régie applique le régime des provisions budgétaires.

(6) Hors chapitres « opérations d'équipement ».

(7) Seul le total des opérations pour compte de tiers figure sur cet état (voir le détail Annexe IV A7).

II – PRESENTATION GENERALE DU BUDGET	II
BALANCE GENERALE DU BUDGET	B2

2 – RECETTES (du présent budget + restes à réaliser)

	EXPLOITATION	Opérations réelles (1)	Opérations d'ordre (2)	TOTAL
013	Atténuations de charges	0,00		0,00
60	<i>Achats et variation des stocks (3)</i>		0,00	0,00
70	Ventes produits fabriqués, prestations	0,00		0,00
71	<i>Production stockée (ou déstockage) (3)</i>		0,00	0,00
72	<i>Production immobilisée</i>		0,00	0,00
73	Produits issus de la fiscalité (6)	0,00		0,00
74	Subventions d'exploitation	0,00		0,00
75	Autres produits de gestion courante	27 000,00		27 000,00
76	Produits financiers	0,00	0,00	0,00
77	Produits exceptionnels	921 660,00	20 000,00	941 660,00
78	Reprise amort., dépréciat° et provisions	0,00	0,00	0,00
79	<i>Transferts de charges</i>		0,00	0,00
Recettes d'exploitation – Total		948 660,00	20 000,00	968 660,00

+

R 002 RESULTAT REPORTE OU ANTICIPE	0,00
---	-------------

=

TOTAL DES RECETTES D'EXPLOITATION CUMULEES	968 660,00
---	-------------------

	INVESTISSEMENT	Opérations réelles (1)	Opérations d'ordre (2)	TOTAL
10	Dotations, fonds divers et réserves (sauf 106)	0,00	0,00	0,00
13	Subventions d'investissement	0,00	0,00	0,00
14	<i>Prov. Réglementées, amort. dérogatoires</i>		0,00	0,00
15	<i>Provisions pour risques et charges (4)</i>		0,00	0,00
16	Emprunts et dettes assimilées (sauf 1688 non budgétaire)	200 000,00	0,00	200 000,00
18	Comptes liaison : affectat° BA, régies	0,00	0,00	0,00
20	Immobilisations incorporelles	0,00	55 630,00	55 630,00
21	Immobilisations corporelles	0,00	0,00	0,00
22	Immobilisations reçues en affectation	0,00	0,00	0,00
23	Immobilisations en cours	0,00	0,00	0,00
26	Participations et créances rattachées	0,00	0,00	0,00
27	Autres immobilisations financières	0,00	0,00	0,00
28	<i>Amortissement des immobilisations</i>		301 370,00	301 370,00
29	<i>Dépréciation des immobilisations (4)</i>		0,00	0,00
39	<i>Dépréciat° des stocks et en-cours (4)</i>		0,00	0,00
45...	Opérations pour compte de tiers (5)	0,00	0,00	0,00
481	<i>Charges à répartir plusieurs exercices</i>		0,00	0,00
3...	Stocks	0,00	0,00	0,00
021	<i>Virement de la section d'exploitation</i>		0,00	0,00
Recettes d'investissement – Total		200 000,00	357 000,00	557 000,00

+

R 001 SOLDE D'EXECUTION POSITIF REPORTE OU ANTICIPE	0,00
--	-------------

+

AFFECTATION AUX COMPTES 106	0,00
------------------------------------	-------------

=

TOTAL DES RECETTES D'INVESTISSEMENT CUMULEES	557 000,00
---	-------------------

- (1) Y compris les opérations relatives au rattachement des charges et des produits et les opérations d'ordre semi-budgétaires.
- (2) Voir liste des opérations d'ordre.
- (3) Permet de retracer les variations de stocks (sauf stocks de marchandises et de fournitures).
- (4) Si la régie applique le régime des provisions budgétaires.
- (5) Seul le total des opérations pour compte de tiers figure sur cet état (voir le détail Annexe IV A7).
- (6) Ce chapitre existe uniquement en M. 41, en M. 43 et en M. 44.

III – VOTE DU BUDGET	III
SECTION D'EXPLOITATION – DETAIL DES DEPENSES	A1

Chap / art (1)	Libellé (1)	Pour mémoire budget précédent (2)	Propositions nouvelles (3)	Vote (4)
011	Charges à caractère général (5) (6)	18 650,00	13 450,00	13 450,00
61521	Entretien, réparations bâtiments publics	10 000,00	10 000,00	10 000,00
6161	Multirisques	2 450,00	2 450,00	2 450,00
618	Divers	6 000,00	1 000,00	1 000,00
627	Services bancaires et assimilés	200,00	0,00	0,00
012	Charges de personnel, frais assimilés	0,00	0,00	0,00
014	Atténuations de produits (7)	0,00	0,00	0,00
65	Autres charges de gestion courante	0,00	0,00	0,00
TOTAL = DEPENSES DE GESTION DES SERVICES (a) = (011 + 012 + 014 + 65)		18 650,00	13 450,00	13 450,00
66	Charges financières (b) (8)	13 530,00	-480,00	3 340,00
66111	Intérêts réglés à l'échéance	15 000,00	0,00	3 820,00
66112	Intérêts - Rattachement des ICNE	-1 470,00	-480,00	-480,00
67	Charges exceptionnelles (c)	650 500,00	650 500,00	650 500,00
6742	Subventions exceptionnelles d'équipement	40 500,00	40 500,00	40 500,00
6743	Subventions exceptionnelles fonctionnt	610 000,00	610 000,00	610 000,00
68	Dotations aux provisions et dépréciat° (d) (9)	0,00	0,00	0,00
69	Impôts sur les bénéfices et assimilés (e) (10)	0,00	0,00	0,00
022	Dépenses imprévues (f)	0,00	0,00	0,00
TOTAL DES DEPENSES REELLES = a + b + c + d + e + f		682 680,00	663 470,00	667 290,00
023	Virement à la section d'investissement	257 040,00	0,00	0,00
042	Opérat° ordre transfert entre sections (11) (12)	162 160,00	301 370,00	301 370,00
6811	Dot. amort. Immos incorp. et corporelles	162 160,00	301 370,00	301 370,00
TOTAL DES PRELEVEMENTS AU PROFIT DE LA SECTION D'INVESTISSEMENT		419 200,00	301 370,00	301 370,00
043	Opérat° ordre intérieur de la section	0,00	0,00	0,00
TOTAL DES DEPENSES D'ORDRE		419 200,00	301 370,00	301 370,00
TOTAL DES DEPENSES D'EXPLOITATION DE L'EXERCICE (= Total des opérations réelles et d'ordre)		1 101 880,00	964 840,00	968 660,00

+

RESTES A REALISER N-1 (13)	0,00
-----------------------------------	-------------

+

D 002 RESULTAT REPORTE OU ANTICIPE (13)	0,00
--	-------------

=

TOTAL DES DEPENSES D'EXPLOITATION CUMULEES	968 660,00
---	-------------------

Détail du calcul des ICNE au compte 66112 (8)

Montant des ICNE de l'exercice	-480,00
- Montant des ICNE de l'exercice N-1	0,00
= Différence ICNE N – ICNE N-1	-480,00

(1) Détailler les chapitres budgétaires par article conformément au plan de comptes appliqué par la commune ou l'établissement.

(2) Cf. Modalités de vote I.

(3) Hors restes à réaliser.

(4) Le vote de l'organe délibérant porte uniquement sur les propositions nouvelles.

(5) Le compte 621 est retracé au sein du chapitre 012.

(6) Le compte 634 est uniquement ouvert en M. 41.

(7) Le compte 739 est uniquement ouvert en M. 43 et en M. 44.

(8) Si le mandatement des ICNE de l'exercice est inférieur au montant de l'exercice N-1, le montant du compte 66112 sera négatif.

(9) Si la régie applique le régime des provisions semi-budgétaires, ainsi que pour la dotation aux dépréciations des stocks de fournitures et de marchandises, des créances et des valeurs mobilières de placement, aux dépréciations des comptes de tiers et aux dépréciations des comptes financiers.

(10) Ce chapitre n'existe pas en M. 49.

(11) Cf. définitions du chapitre des opérations d'ordre, DE 042 = RI 040.

(12) Le compte 6815 peut figurer dans le détail du chapitre 042 si la régie applique le régime des provisions budgétaires.

(13) Inscrire en cas de reprise des résultats de l'exercice précédent (après vote du compte administratif ou si reprise anticipée des résultats).

III – VOTE DU BUDGET	III
SECTION D'EXPLOITATION – DETAIL DES RECETTES	A2

Chap / art(1)	Libellé (1)	Pour mémoire budget précédent (2)	Propositions nouvelles (3)	Vote (4)
013	Atténuations de charges (5)	0,00	0,00	0,00
70	Ventes produits fabriqués, prestations	0,00	0,00	0,00
73	Produits issus de la fiscalité (6)	0,00	0,00	0,00
74	Subventions d'exploitation	0,00	0,00	0,00
75	Autres produits de gestion courante	27 000,00	27 000,00	27 000,00
757	Redevances des fermiers, concession..	27 000,00	27 000,00	27 000,00
TOTAL = RECETTES DE GESTION DES SERVICES (a) = 013 + 70 + 73 + 74 + 75		27 000,00	27 000,00	27 000,00
76	Produits financiers (b)	0,00	0,00	0,00
77	Produits exceptionnels (c)	1 055 680,00	813 800,00	921 660,00
774	Subventions exceptionnelles	1 055 680,00	813 800,00	921 660,00
78	Reprises sur provisions et dépréciations (d) (7)	0,00	0,00	0,00
TOTAL DES RECETTES REELLES = a + b + c + d		1 082 680,00	840 800,00	948 660,00
042	Opérat° ordre transfert entre sections (8) (9)	19 200,00	20 000,00	20 000,00
777	Quote-part subv invest transf cpte résul	19 200,00	20 000,00	20 000,00
043	Opérat° ordre intérieur de la section (8)	0,00	0,00	0,00
TOTAL DES RECETTES D'ORDRE		19 200,00	20 000,00	20 000,00
TOTAL DES RECETTES D'EXPLOITATION DE L'EXERCICE (= Total des opérations réelles et d'ordre)		1 101 880,00	860 800,00	968 660,00

+

RESTES A REALISER N-1 (10)	0,00
-----------------------------------	-------------

+

R 002 RESULTAT REPORTE OU ANTICIPE (10)	0,00
--	-------------

=

TOTAL DES RECETTES D'EXPLOITATION CUMULEES	968 660,00
---	-------------------

Détail du calcul des ICNE au compte 7622

Montant des ICNE de l'exercice	0,00
- Montant des ICNE de l'exercice N-1	0,00
= Différence ICNE N – ICNE N-1	0,00

(1) Détailler les chapitres budgétaires par article conformément au plan de comptes appliqué par la régie.

(2) Cf. Modalités de vote I.

(3) Hors restes à réaliser.

(4) Le vote de l'assemblée porte uniquement sur les propositions nouvelles.

(5) Le compte 699 n'existe pas en M. 49.

(6) Ce chapitre existe uniquement en M. 41, M. 43 et M. 44.

(7) Si la régie applique le régime des provisions semi-budgétaires, ainsi que pour la dotation aux dépréciations des stocks de fournitures et de marchandises, des créances et des valeurs mobilières de placement, aux dépréciations des comptes de tiers et aux dépréciations des comptes financiers.

(8) Cf. définitions du chapitre des opérations d'ordre, RE 042 = DI 040, RE 043 = DE 043.

(9) Le compte 7815 peut figurer dans le détail du chapitre 042 si la régie applique le régime des provisions budgétaires.

(10) Inscrive en cas de reprise des résultats de l'exercice précédent (après vote du compte administratif ou si reprise anticipée des résultats).

III – VOTE DU BUDGET				III
SECTION D'INVESTISSEMENT – DETAIL DES DEPENSES				B1
Chap / art (1)	Libellé (1)	Pour mémoire budget précédent (2)	Propositions nouvelles (3)	Vote (4)
20	Immobilisations incorporelles (hors opérations)	90 000,00	55 630,00	55 630,00
2031	Frais d'études	90 000,00	55 630,00	55 630,00
21	Immobilisations corporelles (hors opérations)	643 500,00	0,00	82 240,00
2188	Autres immobilisations corporelles	643 500,00	0,00	82 240,00
22	Immobilisations reçues en affectation (hors opérations)	0,00	0,00	0,00
23	Immobilisations en cours (hors opérations)	110 000,00	233 500,00	233 500,00
2313	Constructions	110 000,00	233 500,00	233 500,00
Total des dépenses d'équipement		843 500,00	289 130,00	371 370,00
10	Dotations, fonds divers et réserves	0,00	0,00	0,00
13	Subventions d'investissement	0,00	0,00	0,00
16	Emprunts et dettes assimilées	400 000,00	110 000,00	110 000,00
1641	Emprunts en euros	400 000,00	110 000,00	110 000,00
18	Compte de liaison : affectat° (BA,régie)	0,00	0,00	0,00
26	Participat° et créances rattachées	0,00	0,00	0,00
27	Autres immobilisations financières	0,00	0,00	0,00
020	Dépenses imprévues	0,00	0,00	0,00
Total des dépenses financières		400 000,00	110 000,00	110 000,00
Total des dépenses d'opérations pour compte de tiers		0,00	0,00	0,00
TOTAL DEPENSES REELLES		1 243 500,00	399 130,00	481 370,00
040	Opérat° ordre transfert entre sections (7) (8)	19 200,00	20 000,00	20 000,00
	Reprises sur autofinancement antérieur	19 200,00	20 000,00	20 000,00
13911	Sub. équipt cpte résult. Etat	2 200,00	3 000,00	3 000,00
13917	Sub. équipt cpte résult. Budget communaut	15 000,00	15 000,00	15 000,00
13918	Autres subventions d'équipement	2 000,00	2 000,00	2 000,00
	Charges transférées	0,00	0,00	0,00
041	Opérations patrimoniales (9)	3 000,00	55 630,00	55 630,00
2313	Constructions	3 000,00	55 630,00	55 630,00
TOTAL DEPENSES D'ORDRE		22 200,00	75 630,00	75 630,00
TOTAL DES DEPENSES D'INVESTISSEMENT DE L'EXERCICE (= Total des dépenses réelles et d'ordre)		1 265 700,00	474 760,00	557 000,00

+

RESTES A REALISER N-1 (10)	0,00
-----------------------------------	-------------

+

D 001 SOLDE D'EXECUTION NEGATIF REPORTE OU ANTICIPE (10)	0,00
---	-------------

=

TOTAL DES DEPENSES D'INVESTISSEMENT CUMULEES	557 000,00
---	-------------------

(1) Détailler les chapitres budgétaires par article conformément au plan de comptes appliqué par la régie.

(2) Cf. Modalités de vote I.

(3) Hors restes à réaliser.

(4) Le vote de l'organe délibérant porte uniquement sur les propositions nouvelles.

(5) Voir état III B3 pour le détail des opérations d'équipement.

(6) Voir annexe IV A7 pour le détail des opérations pour compte de tiers.

(7) Cf. définitions du chapitre des opérations d'ordre, *DI 040 = RE 042*.

(8) Le compte 15...2 peut figurer dans le détail du chapitre 042 si la régie applique le régime des provisions budgétaires.

(9) Cf. définitions du chapitre des opérations d'ordre, *DI 041 = RI 041*.

(10) Inscrire en cas de reprise des résultats de l'exercice précédent (après vote du compte administratif ou si reprise anticipée des résultats).

III – VOTE DU BUDGET				III
SECTION D'INVESTISSEMENT – DETAIL DES RECETTES				B2
Chap / art (1)	Libellé (1)	Pour mémoire budget précédent (2)	Propositions nouvelles (3)	Vote (4)
13	Subventions d'investissement	0,00	0,00	0,00
16	Emprunts et dettes assimilées (hors 165)	843 500,00	0,00	200 000,00
1641	Emprunts en euros	843 500,00	0,00	200 000,00
20	Immobilisations incorporelles	0,00	0,00	0,00
21	Immobilisations corporelles	0,00	0,00	0,00
22	Immobilisations reçues en affectation	0,00	0,00	0,00
23	Immobilisations en cours	0,00	0,00	0,00
Total des recettes d'équipement		843 500,00	0,00	200 000,00
10	Dotations, fonds divers et réserves	0,00	0,00	0,00
165	Dépôts et cautionnements reçus	0,00	0,00	0,00
18	Compte de liaison : affectat° (BA,régie)	0,00	0,00	0,00
26	Participat° et créances rattachées	0,00	0,00	0,00
27	Autres immobilisations financières	0,00	0,00	0,00
Total des recettes financières		0,00	0,00	0,00
Total des recettes d'opérations pour compte de tiers		0,00	0,00	0,00
TOTAL RECETTES REELLES		843 500,00	0,00	200 000,00
021	Virement de la section d'exploitation	257 040,00	0,00	0,00
040	Opérat° ordre transfert entre sections (6) (7)	162 160,00	301 370,00	301 370,00
28031	Frais d'études	240,00	250,00	250,00
28033	Frais d'insertion	120,00	120,00	120,00
28131	Bâtiments	160 000,00	150 000,00	150 000,00
28135	Installations générales, agencements, ..	1 800,00	1 000,00	1 000,00
28188	Autres	0,00	150 000,00	150 000,00
TOTAL DES PRELEVEMENTS PROVENANT DE LA SECTION D'EXPLOITATION		419 200,00	301 370,00	301 370,00
041	Opérations patrimoniales (8)	3 000,00	55 630,00	55 630,00
2031	Frais d'études	0,00	55 630,00	55 630,00
2033	Frais d'insertion	3 000,00	0,00	0,00
TOTAL RECETTES D'ORDRE		422 200,00	357 000,00	357 000,00
TOTAL DES RECETTES D'INVESTISSEMENT DE L'EXERCICE (= Total des recettes réelles et d'ordre)		1 265 700,00	357 000,00	557 000,00

+

RESTES A REALISER N-1 (9)	0,00
----------------------------------	-------------

+

R 001 SOLDE D'EXECUTION POSITIF REPORTE OU ANTICIPE (9)	0,00
--	-------------

=

TOTAL DES RECETTES D'INVESTISSEMENT CUMULEES	557 000,00
---	-------------------

(1) Détailler les chapitres budgétaires par article conformément au plan de comptes appliqué par la régie.

(2) Cf. Modalités de vote I.

(3) Hors restes à réaliser.

(4) Le vote de l'organe délibérant porte uniquement sur les propositions nouvelles.

(5) Voir annexe IV A7 pour le détail des opérations pour compte de tiers.

(6) Cf. définitions du chapitre des opérations d'ordre, RI 040 = DE 042.

(7) Le compte 15...2 peut figurer dans le détail du chapitre 042 si la régie applique le régime des provisions budgétaires.

(8) Cf. définitions du chapitre des opérations d'ordre, DI 041 = RI 041.

(9) Inscrire en cas de reprise des résultats de l'exercice précédent (après vote du compte administratif ou si reprise anticipée des résultats).

III – VOTE DU BUDGET	III
DETAIL DES CHAPITRES D'OPERATION D'EQUIPEMENT	B3

Cet état ne contient pas d'information.

IV – ANNEXES	IV
ELEMENTS DU BILAN – ETAT DE LA DETTE – DETAIL DES CREDITS DE TRESORERIE	A1.1

A1.1 – DETAIL DES CREDITS DE TRESORERIE (1)

Nature (Pour chaque ligne, indiquer le numéro de contrat)	Date de la décision de réaliser la ligne de trésorerie (2)	Montant maximum autorisé au 01/01/N	Montant des tirages N-1	Montant des remboursements N-1		Encours restant dû au 01/01/N
				Intérêts (3)	Remboursement du tirage	
51921 Avances de trésorerie de la collectivité de rattachement						
51928 Autres avances de trésorerie						
51931 Lignes de trésorerie						
51932 Lignes de trésorerie liées à un emprunt						
5194 Billets de trésorerie						
5198 Autres crédits de trésorerie						
519 Crédits de trésorerie (Total)		0,00	0,00	0,00	0,00	0,00

(1) Circulaire n° NOR : INTB8900071C du 22/02/1989.

(2) Indiquer la date de la délibération de l'assemblée autorisant la ligne de trésorerie ou la date de la décision de l'ordonnateur de réaliser la ligne de trésorerie sur la base d'un montant maximum autorisé par l'organe délibérant (article L. 2122-22 du CGCT).

(3) Il s'agit des intérêts comptabilisés au compte 6615, sauf pour les emprunts assortis d'une option de tirage sur ligne de trésorerie pour lesquels les intérêts sont comptabilisés au compte 66111 et sauf pour les billets de trésorerie pour lesquels les intérêts sont comptabilisés au compte 6618.

IV – ANNEXES	IV
ELEMENTS DU BILAN – ETAT DE LA DETTE – REPARTITION PAR NATURE DE DETTE	A1.2

A1.2 – REPARTITION PAR NATURE DE DETTE (hors 16449 et 166)

Nature (Pour chaque ligne, indiquer le numéro de contrat)	Emprunts et dettes à l'origine du contrat													
	Organisme prêteur ou chef de file	Date de signature	Date d'émission ou date de mobilisation (1)	Date du premier remboursement	Nominal (2)	Type de taux d'intérêt (3)	Index (4)	Taux initial		Devise	Périodicité des remboursements (6)	Profil d'amortissement (7)	Possibilité de remboursement anticipé O/N	Catégorie d'emprunt (8)
								Niveau de taux (5)	Taux actuariel					
163 Emprunts obligataires (Total)					0,00									
164 Emprunts auprès d'établissement de crédit (Total)					1 461 848,00									
1641 Emprunts en euros (total)					1 461 848,00									
001224	SOCIETE GENERALE	21/05/2002	21/05/2002	21/05/2003	182 633,00	F	Taux fixe à 4.96 %	4,960	4,960	EUR	A	P	O	A-1
001300	CAISSE D'EPARGNE	12/02/2009	12/10/2009	12/04/2010	329 000,00	V	Euribor 6M + 0.8	1,820	1,850	EUR	S	C	O	A-1
001324	CREDIT AGRICOLE	25/05/2010	20/04/2011	20/07/2011	345 000,00	V	(Euribor 3M-Floor -0.38 sur Euribor 3M) + 0.38	1,020	1,030	EUR	T	C	O	A-1
1345	CREDIT AGRICOLE	04/07/2013	04/07/2013	04/10/2013	346 000,00	V	(Euribor 3M + 0.875)-Floor -0.875 sur Euribor 3M	1,100	1,100	EUR	T	C	O	A-1
1367-REAM	CAISSE D'EPARGNE	28/05/2019	25/03/2019	25/06/2019	58 625,00	V	(Euribor 3M + 0.8)-Floor 0 sur Euribor 3M	0,800	0,810	EUR	T	C	O	A-1
1372	CREDIT AGRICOLE	27/03/2015	21/09/2015	21/12/2015	45 000,00	V	Euribor 3M + 1.02	0,980	1,000	EUR	T	C	O	A-1
1386	CREDIT AGRICOLE	22/01/2016	04/01/2017	04/01/2018	34 340,00	V	(Euribor 12M + 1)-Floor 0 sur Euribor 12M	1,000	1,010	EUR	A	C	O	A-1
1389	CAISSE D'EPARGNE	18/04/2017	25/03/2017	25/03/2018	21 250,00	F	Taux fixe à 2 %	2,000	2,000	EUR	A	C	O	A-1
2019-06COOP	BANQUE POSTALE	06/11/2019	11/06/2020	01/10/2020	100 000,00	F	Taux fixe à 0.56 %	0,560	0,570	EUR	T	C	O	A-1
1643 Emprunts en devises (total)					0,00									
16441 Emprunts assortis d'une option de tirage sur ligne de trésorerie (total)					0,00									
165 Dépôts et cautionnements reçus (Total)					0,00									

VILLE DE CLERMONT-FERRAND - B.A. COOPERATIVE DE MAI - BP - 2021

Nature (Pour chaque ligne, indiquer le numéro de contrat)	Emprunts et dettes à l'origine du contrat													
	Organisme prêteur ou chef de file	Date de signature	Date d'émission ou date de mobilisation (1)	Date du premier remboursement	Nominal (2)	Type de taux d'intérêt (3)	Index (4)	Taux initial		Devise	Périodicité des remboursements (6)	Profil d'amortissement (7)	Possibilité de remboursement anticipé O/N	Catégorie d'emprunt (8)
								Niveau de taux (5)	Taux actuariel					
167 Emprunts et dettes assortis de conditions particulières (Total)					0,00									
1675 Dettes pour METP et PPP (total)					0,00									
1678 Autres emprunts et dettes (total)					0,00									
168 Emprunts et dettes assimilés (Total)					0,00									
1681 Autres emprunts (total)					0,00									
1682 Bons à moyen terme négociables (total)					0,00									
1687 Autres dettes (total)					0,00									
Total général					1 461 848,00									

(1) Si un emprunt donne lieu à plusieurs mobilisations, indiquer la date de la première mobilisation.

(2) Nominal : montant emprunté à l'origine.

(3) Type de taux d'intérêt : F : fixe ; V : variable simple ; C : complexe (c'est-à-dire un taux variable qui n'est pas seulement défini comme la simple addition d'un taux usuel de référence et d'une marge exprimée en point de pourcentage).

(4) Mentionner le ou les types d'index (ex : Euribor 3 mois).

(5) Indiquer le niveau de taux à l'origine du contrat.

(6) Indiquer la périodicité des remboursements : A : annuelle ; M : mensuelle ; B : bimestrielle ; S : semestrielle ; T : trimestrielle ; X autre.

(7) Indiquer C pour amortissement constant, P pour amortissement progressif, F pour *in fine*, X pour autres à préciser.

(8) Catégorie d'emprunt à l'origine. Exemple A-1 (cf. la classification des emprunts suivant la typologie de la circulaire IOCB1015077C du 25 juin 2010 sur les produits financiers offerts aux collectivités territoriales).

IV – ANNEXES	IV
ELEMENTS DU BILAN – ETAT DE LA DETTE – REPARTITION PAR NATURE DE DETTE	A1.2

A1.2 – REPARTITION PAR NATURE DE DETTE (hors 16449 et 166) (suite)

Nature (Pour chaque ligne, indiquer le numéro de contrat)	Couverture ? O/N (10)	Montant couvert	Catégorie d'emprunt après couverture éventuelle (11)	Capital restant dû au 01/01/N	Durée résiduelle (en années)	Emprunts et dettes au 01/01/N			Annuité de l'exercice			ICNE de l'exercice
						Type de taux (12)	Taux d'intérêt		Capital	Charges d'intérêt (15)	Intérêts perçus (le cas échéant) (16)	
							Index (13)	Niveau de taux d'intérêt à la date de vote du budget (14)				
163 Emprunts obligataires (Total)		0,00		0,00					0,00	0,00	0,00	0,00
164 Emprunts auprès d'établissement de crédit (Total)		0,00		808 049,17					77 974,52	4 269,71	0,00	1 306,98
1641 Emprunts en euros (total)		0,00		808 049,17					77 974,52	4 269,71	0,00	1 306,98
001224	N	0,00	A-1	27 172,67	1,39	F	Taux fixe à 4.96 %	4,960	13 257,52	1 347,76	0,00	419,83
001300	N	0,00	A-1	148 050,00	8,78	V	Euribor 6M + 0.8	0,320	16 450,00	426,07	0,00	73,16
001324	N	0,00	A-1	181 125,00	10,30	V	(Euribor 3M-Floor -0.38 sur Euribor 3M) + 0.38	0,000	17 250,00	0,00	0,00	0,00
1345	N	0,00	A-1	220 575,00	12,51	V	(Euribor 3M + 0.875)-Floor -0.875 sur Euribor 3M	0,380	17 300,00	730,07	0,00	147,20
1367-REAM	N	0,00	A-1	52 500,00	14,98	V	(Euribor 3M + 0.8)-Floor 0 sur Euribor 3M	0,810	3 500,00	415,16	0,00	6,53
1372	N	0,00	A-1	33 187,50	14,72	V	Euribor 3M + 1.02	0,500	2 250,00	153,87	0,00	3,80
1386	N	0,00	A-1	29 189,00	16,01	V	(Euribor 12M + 1)-Floor 0 sur Euribor 12M	1,010	1 717,00	296,75	0,00	275,49
1389	N	0,00	A-1	17 500,00	13,23	F	Taux fixe à 2 %	2,000	1 250,00	350,00	0,00	248,26
2019-06COOP	N	0,00	A-1	98 750,00	19,50	F	Taux fixe à 0.56 %	0,570	5 000,00	550,03	0,00	132,71
1643 Emprunts en devises (total)		0,00		0,00					0,00	0,00	0,00	0,00
16441 Emprunts assortis d'une option de tirage sur ligne de trésorerie (total) (9)		0,00		0,00					0,00	0,00	0,00	0,00
165 Dépôts et cautionnements reçus (Total)		0,00		0,00					0,00	0,00	0,00	0,00

VILLE DE CLERMONT-FERRAND - B.A. COOPERATIVE DE MAI - BP - 2021

Nature (Pour chaque ligne, indiquer le numéro de contrat)	Emprunts et dettes au 01/01/N											
	Couverture ? O/N (10)	Montant couvert	Catégorie d'emprunt après couverture éventuelle (11)	Capital restant dû au 01/01/N	Durée résiduelle (en années)	Taux d'intérêt			Annuité de l'exercice			ICNE de l'exercice
						Type de taux (12)	Index (13)	Niveau de taux d'intérêt à la date de vote du budget (14)	Capital	Charges d'intérêt (15)	Intérêts perçus (le cas échéant) (16)	
167 Emprunts et dettes assortis de conditions particulières (Total)		0,00		0,00					0,00	0,00	0,00	0,00
1675 Dettes pour METP et PPP (total)		0,00		0,00					0,00	0,00	0,00	0,00
1678 Autres emprunts et dettes (total)		0,00		0,00					0,00	0,00	0,00	0,00
168 Emprunts et dettes assimilés (Total)		0,00		0,00					0,00	0,00	0,00	0,00
1681 Autres emprunts (total)		0,00		0,00					0,00	0,00	0,00	0,00
1682 Bons à moyen terme négociables (total)		0,00		0,00					0,00	0,00	0,00	0,00
1687 Autres dettes (total)		0,00		0,00					0,00	0,00	0,00	0,00
Total général		0,00		808 049,17					77 974,52	4 269,71	0,00	1 306,98

(9) S'agissant des emprunts assortis d'une ligne de trésorerie, il faut faire ressortir le remboursement du capital de la dette prévue pour l'exercice correspondant au véritable endettement.

(10) Si l'emprunt est soumis à couverture, il convient de compléter le tableau « détail des opérations de couverture ».

(11) Catégorie d'emprunt. Exemple A-1 (cf. la classification des emprunts suivant la typologie de la circulaire IOCB1015077C du 25 juin 2010 sur les produits financiers offerts aux collectivités territoriales).

(12) Type de taux d'intérêt après opérations de couverture : F : fixe ; V : variable simple ; C : complexe (c'est-à-dire un taux variable qui n'est pas seulement défini comme la simple addition d'un taux usuel de référence et d'une marge exprimée en point de pourcentage).

(13) Mentionner l'index en cours au 01/01/N après opérations de couverture.

(14) Taux après opérations de couverture éventuelles. Pour les emprunts à taux variable, indiquer le niveau à la date de vote du budget.

(15) Il s'agit des intérêts dus au titre du contrat initial et comptabilisés à l'article 66111 « Intérêts réglés à l'échéance » (intérêts décaissés) et intérêts éventuels dus au titre du contrat d'échange éventuel et comptabilisés à l'article 668.

(16) Indiquer les intérêts éventuellement reçus au titre du contrat d'échange éventuel et comptabilisés au 768.

IV – ANNEXES	IV
ELEMENTS DU BILAN – ETAT DE LA DETTE – REPARTITION DES EMPRUNTS PAR STRUCTURE DE TAUX	A1.3

A1.3 – REPARTITION DES EMPRUNTS PAR STRUCTURE DE TAUX (HORS A1)

Emprunts ventilés par structure de taux selon le risque le plus élevé (Pour chaque ligne, indiquer le numéro de contrat) (1)	Organisme prêteur ou chef de file	Nominal (2)	Capital restant dû au 01/01/N (3)	Type d'indices (4)	Durée du contrat	Dates des périodes bonifiées	Taux minimal (5)	Taux maximal (6)	Coût de sortie (7)	Taux maximal après couverture éventuelle (8)	Niveau du taux à la date de vote du budget (9)	Intérêts à payer au cours de l'exercice (10)	Intérêts à percevoir au cours de l'exercice (le cas échéant) (11)	% par type de taux selon le capital restant dû
Echange de taux, taux variable simple plafonné (cap) ou encadré (tunnel) (A)														
TOTAL (A)		0,00	0,00						0,00			0,00	0,00	0,00
Barrière simple (B)														
TOTAL (B)		0,00	0,00						0,00			0,00	0,00	0,00
Option d'échange (C)														
TOTAL (C)		0,00	0,00						0,00			0,00	0,00	0,00
Multiplieur jusqu'à 3 ou multiplieur jusqu'à 5 capé (D)														
TOTAL (D)		0,00	0,00						0,00			0,00	0,00	0,00
Multiplieur jusqu'à 5 (E)														
TOTAL (E)		0,00	0,00						0,00			0,00	0,00	0,00
Autres types de structures (F)														
TOTAL (F)		0,00	0,00						0,00			0,00	0,00	0,00
TOTAL GENERAL		0,00	0,00						0,00			0,00	0,00	0,00

(1) Répartir les emprunts selon le type de structure de taux (de A à F selon la classification de la charte de bonne conduite) en fonction du risque le plus élevé à courir sur toute la durée de vie du contrat de prêt et après opérations de couverture éventuelles.

(2) Nominal : montant emprunté à l'origine. En cas de couverture partielle d'un emprunt, indiquer séparément sur deux lignes la part du nominal couvert et la part non couverte.

(3) En cas de couverture partielle d'un emprunt, indiquer séparément sur deux lignes la part du capital restant dû couvert et la part non couverte.

(4) Indiquer la classification de l'indice sous-jacent suivant la typologie de la circulaire du 25 juin 2010 sur les produits financiers (de 1 à 6). 1 : Indice zone euro / 2 : Indices inflation française ou zone euro ou écart entre ces indices / 3 : Ecart indice zone euro / 4 : Indices hors zone euro ou écart d'indices dont l'un est hors zone euro / 5 : écarts d'indices hors zone euro / 6 : autres indices.

(5) Taux hors opération de couverture. Indiquer le montant, l'index ou la formule correspondant au taux minimal du contrat de prêt sur toute la durée du contrat.

(6) Taux hors opération de couverture. Indiquer le montant, l'index ou la formule correspondant au taux maximal du contrat de prêt sur toute la durée du contrat.

(7) Coût de sortie : indiquer le montant de l'indemnité contractuelle de remboursement définitif de l'emprunt au 01/01/N ou le cas échéant, à la prochaine date d'échéance.

(8) Montant, index ou formule.

(9) Indiquer le niveau de taux après opérations de couverture éventuelles. Pour les emprunts à taux variables, indiquer le niveau du taux à la date de vote du budget.

(10) Indiquer les intérêts à payer au titre du contrat initial et comptabilisés à l'article 66111 et des intérêts éventuels à payer au titre du contrat d'échange et comptabilisés à l'article 668.

(11) Indiquer les intérêts à percevoir au titre du contrat d'échange et comptabilisés au 768.

IV – ANNEXES	IV
ELEMENTS DU BILAN – ETAT DE LA DETTE – TYPOLOGIE DE LA REPARTITION DE L'ENCOURS	A1.4

A1.4 – TYPOLOGIE DE LA REPARTITION DE L'ENCOURS (1)

Indices sous-jacents	(1) Indices zone euro	(2) Indices inflation française ou zone euro ou écart entre ces indices	(3) Ecart d'indices zone euro	(4) Indices hors zone euro et écarts d'indices dont l'un est un indice hors zone euro	(5) Ecart d'indices hors zone euro	(6) Autres indices
Structure						
(A) Taux fixe simple. Taux variable simple. Echange de taux fixe contre taux variable ou inversement. Echange de taux structuré contre taux variable ou taux fixe (sens unique). Taux variable simple plafonné (cap) ou encadré (tunnel)	Nombre de produits	9	0	0	0	0
	% de l'encours	100,01	0,00	0,00	0,00	0,00
	Montant en euros	808 049,17	0,00	0,00	0,00	0,00
(B) Barrière simple. Pas d'effet de levier	Nombre de produits	0	0	0	0	0
	% de l'encours	0,00	0,00	0,00	0,00	0,00
	Montant en euros	0,00	0,00	0,00	0,00	0,00
(C) Option d'échange (swaption)	Nombre de produits	0	0	0	0	0
	% de l'encours	0,00	0,00	0,00	0,00	0,00
	Montant en euros	0,00	0,00	0,00	0,00	0,00
(D) Multiplicateur jusqu'à 3 ; multiplicateur jusqu'à 5 capé	Nombre de produits	0	0	0	0	0
	% de l'encours	0,00	0,00	0,00	0,00	0,00
	Montant en euros	0,00	0,00	0,00	0,00	0,00
(E) Multiplicateur jusqu'à 5	Nombre de produits	0	0	0	0	0
	% de l'encours	0,00	0,00	0,00	0,00	0,00
	Montant en euros	0,00	0,00	0,00	0,00	0,00
(F) Autres types de structures	Nombre de produits					0
	% de l'encours					0,00
	Montant en euros					0,00

(1) Cette annexe retrace le stock de dette au 01/01/N après opérations de couverture éventuelles.

IV – ANNEXES	IV
ELEMENTS DU BILAN – ETAT DE LA DETTE – DETAIL DES OPERATIONS DE COUVERTURE	A1.5

A1.5 – DETAIL DES OPERATIONS DE COUVERTURE (1)

Instruments de couverture (Pour chaque ligne, indiquer le numéro de contrat)	Emprunt couvert			Instrument de couverture									
	Référence de l'emprunt couvert	Capital restant dû au 01/01/N	Date de fin du contrat	Organisme co-contractant	Type de couverture (3)	Nature de la couverture (change ou taux)	Notionnel de l'instrument de couverture	Date de début du contrat	Date de fin du contrat	Périodicité de règlement des intérêts (4)	Montant des commissions diverses	Primes éventuelles	
												Primes payées pour l'achat d'option	Primes reçues pour la vente d'option
Taux fixe (total)		0,00					0,00				0,00	0,00	0,00
Taux variable simple (total)		0,00					0,00				0,00	0,00	0,00
Taux complexe (total) (2)		0,00					0,00				0,00	0,00	0,00
Total		0,00					0,00				0,00	0,00	0,00

(1) Si un instrument couvre plusieurs emprunts, distinguer une ligne par emprunt couvert.

(2) Il s'agit d'un taux variable qui n'est pas défini comme la simple addition d'un taux usuel de référence et d'une marge exprimée en point de pourcentage.

(3) Indiquer s'il s'agit d'un *swap*, d'une option (*cap*, *floor*, *tunnel*, *swaption*).

(4) Indiquer la périodicité de règlement des intérêts : A : annuelle, M : mensuelle, B : bimestrielle, S : semestrielle, T : trimestrielle, X : autre.

IV – ANNEXES	IV
ELEMENTS DU BILAN – ETAT DE LA DETTE – DETAIL DES OPERATIONS DE COUVERTURE	A1.5

A1.5 – DETAIL DES OPERATIONS DE COUVERTURE (1) (suite)

Instruments de couverture (Pour chaque ligne, indiquer le numéro de contrat)	Référence de l'emprunt couvert	Effet de l'instrument de couverture							
		Taux payé		Taux reçu (7)		Charges et produits constatés depuis l'origine du contrat		Catégorie d'emprunt (8)	
		Index (5)	Niveau de taux (6)	Index	Niveau de taux	Charges c/668	Produits c/768	Avant opération de couverture	Après opération de couverture
Taux fixe (total)						0,00	0,00		
Taux variable simple (total)						0,00	0,00		
Taux complexe (total) (2)						0,00	0,00		
Total						0,00	0,00		

(5) Indiquer l'index utilisé ou la formule de taux.

(6) Pour les emprunts à taux variable, indiquer le niveau à la date de vote du budget.

(7) A compléter si l'instrument de couverture est un *swap*.

(8) Catégorie d'emprunt. Exemple A-1 (cf. la classification des emprunts suivant la typologie de la circulaire IOCB1015077C du 25 juin 2010 sur les produits financiers offerts aux collectivités territoriales).

IV – ANNEXES	IV
ELEMENTS DU BILAN – ETAT DE LA DETTE AUTRES DETTES	A1.6

A1.6 – AUTRES DETTES

(Issues des engagements juridiques pris autres que ceux destinés à financer la prise en charge d'un emprunt)

IV – ANNEXES	IV
ELEMENTS DU BILAN METHODES UTILISEES POUR LES AMORTISSEMENTS	A2

A2 – AMORTISSEMENTS – METHODES UTILISEES

CHOIX DE L'ASSEMBLEE DELIBERANTE	Délibération du
Biens de faible valeur Seuil unitaire en deçà duquel les immobilisations de peu de valeur s'amortissent sur un an (article R. 2321-1 du CGCT) : €	

Procédure d'amortissement (linéaire, dégressif, variable)	Catégories de biens amortis	Durée (en années)	
L	2031 FRAIS D'ETUDES	5	05/01/2016
L	2032 FRAIS DE RECHERCHE ET DE DEVELOPT	5	05/01/2016
L	2033 FRAIS D'INSERTION	5	05/01/2016
L	2051 LOGICIELS CONCESSIONS BREVETS LICENCES	3	05/01/2016
L	2088 AUTRES IMMOBILISATIONS INCORPORELLES	10	05/01/2016
L	2128 AUTRES TERRAINS	40	05/01/2016
L	2131 BATIMENTS	60	05/01/2016
L	2135 INSTALLATIONS GENERALES	15	05/01/2016
L	2151 INSTALLATIONS COMPLEXES SPECIALISEES	15	05/01/2016
L	2153 INSTALLATIONS A CARACTERE SPECIFIQUES	60	05/01/2016
L	2154 MATERIELS INDUSTRIELS	5	05/01/2016
L	2155 OUTILLAGES INDUSTRIELS	5	05/01/2016
L	2157 AGENCEMT AMENAGEMENT MATERIEL OUTILLAGE INDUST	15	05/01/2016
L	2181 INSTALLATIONS DIVERSES LOCATIVES	20	05/01/2016
L	2182 VEHICULES ET MATERIELS ROULANTS	6	05/01/2016
L	2183 MATERIEL DE BUREAU	10	05/01/2016
L	2183 MATERIEL INFORMATIQUE	5	05/01/2016
L	2184 MOBILIER	10	05/01/2016
L	2185 CHEPTEL	5	05/01/2016
L	2188 AUTRES MATERIELS ET APPAREILS	6	05/01/2016
L	2188 COFFRE-FORT	20	05/01/2016
L	1311 SUBV ETAT ET ETABLISSEMENTS PUBLICS	10	05/01/2016
L	1312 SUBV REGION	10	05/01/2016
L	1313 SUBV DEPARTEMENT	10	05/01/2016
L	1315 SUBV GROUPT DE COLLECTIVITES	10	05/01/2016
L	1318 SUBV AUTRES ORGANISMES	20	05/01/2016

IV – ANNEXES	IV
ELEMENTS DU BILAN EQUILIBRE DES OPERATIONS FINANCIERES – DEPENSES	A4.1

DEPENSES A COUVRIR PAR DES RESSOURCES PROPRES

Art. (1)	Libellé (1)	Propositions nouvelles	Vote (2)
DEPENSES TOTALES A COUVRIR PAR DES RESSOURCES PROPRES =A + B		130 000,00	I 130 000,00
16 Emprunts et dettes assimilées (A)		110 000,00	110 000,00
1631	Emprunts obligataires	0,00	0,00
1641	Emprunts en euros	110 000,00	110 000,00
1643	Emprunts en devises	0,00	0,00
16441	Opérat° afférentes à l'emprunt	0,00	0,00
1678	Autres emprunts et dettes	0,00	0,00
1681	Autres emprunts	0,00	0,00
1682	Bons à moyen terme négociables	0,00	0,00
1687	Autres dettes	0,00	0,00
Dépenses et transferts à déduire des ressources propres (B)		20 000,00	20 000,00
10...	<i>Reprise de dotations, fonds divers et réserves</i>		
10...	Reversement de dotations, fonds divers et réserves		
139	<i>Subv. invest. transférées cpte résultat</i>	20 000,00	20 000,00
020	Dépenses imprévues	0,00	0,00

	Op. de l'exercice I	Restes à réaliser en dépenses de l'exercice précédent (3) (4)	Solde d'exécution D001 (3) (4)	TOTAL II
Dépenses à couvrir par des ressources propres	130 000,00	0,00	0,00	130 000,00

(1) Détailler les chapitres budgétaires par article conformément au plan de comptes.

(2) Crédits de l'exercice votés lors de la séance.

(3) Inscrire uniquement si le compte administratif est voté ou en cas de reprise anticipée des résultats de l'exercice précédent.

(4) Indiquer le montant correspondant figurant en II - Présentation générale du budget – vue d'ensemble.

IV – ANNEXES	IV
ELEMENTS DU BILAN EQUILIBRE DES OPERATIONS FINANCIERES – RECETTES	A4.2

RESSOURCES PROPRES

Art. (1)	Libellé (1)	Propositions nouvelles	Vote (2)
RECETTES (RESSOURCES PROPRES) = a + b		301 370,00	III 301 370,00
Ressources propres externes de l'année (a)		0,00	0,00
10222	FCTVA	0,00	0,00
10228	Autres fonds globalisés	0,00	0,00
26...	Participations et créances rattachées		
27...	Autres immobilisations financières		
Ressources propres internes de l'année (b) (3)		301 370,00	301 370,00
15...	Provisions pour risques et charges		
169	Primes de remboursement des obligations	0,00	0,00
26...	Participations et créances rattachées		
27...	Autres immobilisations financières		
28...	Amortissement des immobilisations		
28031	Frais d'études	250,00	250,00
28033	Frais d'insertion	120,00	120,00
28131	Bâtiments	150 000,00	150 000,00
28135	Installations générales, agencements, ...	1 000,00	1 000,00
28188	Autres	150 000,00	150 000,00
29...	Dépréciation des immobilisations		
39...	Dépréciat° des stocks et en-cours		
481...	Charges à répartir plusieurs exercices		
021	Virement de la section d'exploitation	0,00	0,00

	Opérations de l'exercice III	Restes à réaliser en recettes de l'exercice précédent (4) (5)	Solde d'exécution R001 (4) (5)	Affectation R106 (4)	TOTAL IV
Total ressources propres disponibles	301 370,00	0,00	0,00	0,00	301 370,00

	Montant
Dépenses à couvrir par des ressources propres	II 130 000,00
Ressources propres disponibles	IV 301 370,00
Solde	V = IV – II (6) 171 370,00

(1) Les comptes 15, 169, 26, 27, 28, 29, 39 et 481 sont à détailler conformément au plan de comptes.

(2) Crédits de l'exercice votés lors de la séance.

(3) Les comptes 15, 29 et 39 sont présentés uniquement si la commune ou l'établissement applique le régime des provisions budgétaires.

(4) Inscrire uniquement si le compte administratif est voté ou en cas de reprise anticipée des résultats de l'exercice précédent.

(5) Indiquer le montant correspondant figurant en II - Présentation générale du budget – vue d'ensemble.

(6) Indiquer le signe algébrique.

IV – ANNEXES	IV
AUTRES ELEMENTS D'INFORMATIONS	
LISTE DES ORGANISMES DANS LESQUELS A ETE PRIS UN ENGAGEMENT FINANCIER	C2

C2 – LISTES DES ORGANISMES DANS LESQUELS A ETE PRIS UN ENGAGEMENT FINANCIER (articles L. 2313-1 et L. 2313-1-1 du CGCT)

Les documents financiers et comptables de ces organismes sont mis à la disposition du public à (1). Toute personne a le droit de demander communication.

La nature de l'engagement (2)	Nom de l'organisme	Raison sociale de l'organisme	Nature juridique de l'organisme	Montant de l'engagement
Délégation de service public (3)				
- AFFERMAGE POUR L'EXPLOITATION DE LA COOPERATIVE DE MAI	ASSOCIATION POP ART	ASSOCIATION LOI 1901	ORGANISME DE DROIT PRIVE	610 000,00
- SUBVENTION EXCEPTIONNELLE D'EQUIPEMENT	ASSOCIATION POP ART	ASSOCIATION LOI 1901	ORGANISME DE DROIT PRIVE	40 500,00
Garantie ou cautionnement d'un emprunt				
Autres				

(1) Hôtel de ville pour les communes et siège de l'établissement pour les EPCI, syndicat, etc. et autres lieux publics désignés par la commune ou l'établissement.

(2) Indiquer la date de la décision (délibérations, contrats ou décisions de l'exécutif).

(3) Préciser la nature de la délégation (concession, affermage, régie intéressée, ...).

IV – ANNEXES	IV
ARRETE ET SIGNATURES	D

Nombre de membres en exercice : 55

Nombre de membres présents : 52

Nombre de suffrages exprimés : 55

VOTES :

Pour : 41

Contre : 14

Abstentions : 0

Date de convocation : 10/12/2020

Présenté par (1) Monsieur le Maire,

A Clermont-Fd le 16/12/2020

(1) Monsieur le Maire,

Délibéré par l'assemblée (2), réunie en session Conseil Municipal

A Clermont-Ferrand, le 16/12/2020

Les membres de l'assemblée délibérante (2),

ADENOT Dominique	
AUBOIS Anna	
AUDET Cécile	
AUSLENDER Jérôme	
BARRAUD Marion	
BASTIEN Géraldine	
BEN SADOK Laëtitia	
BERNARD Grégory	
BERNARD Valérie	
BERTUCAT Christophe	
BIANCHI Olivier	
BISMIR Fatima	
BLONDEAU Alexis	
BONNET Nicolas	
BONY Julien	
BRENAS Jean-Pierre	
BRIAT Dominique	
BRUANT Estelle	
CANALES Marion	
CERVANTÈS Jean-Christophe	
CHABRILLAT Rémi	

IV – ANNEXES	IV
ARRETE ET SIGNATURES	D

CHENNOUF-TERRASSE Fatima	
CINEUX Cyril	
COSKUN Alparslan	
DUBREUIL Charles	
DULAC-ROUGERIE Christine	
EL BAKKALI Samir	
EL HAFIDHI Sondès	
FAIDY Eric	
FERREIRA DE SOUSA Manuela	
GALLAIS Magali	
GODARD Jérôme	
JALICON Christiane	
JOSEPH Nicaise	
KHATCHADOURIAN-TECER Claudine	
LAFAYE Wendy	
LANDIVAR Diego	
LAPORTE Cécile	
LAVEST Isabelle	
MAQUAIRE-BEAUSOLEIL Steve	
MAXIMI Marianne	
MIQUEL Pierre	
MIZOULE Lucie	
MULLER Didier	
PEYRE Lucas	
PILAUD Frédéric	
PINET-TALLON Catherine	
RENIE Stanislas	
SABATIER Pierre	
SOULIGNAC Vincent	

IV – ANNEXES	IV
ARRETE ET SIGNATURES	D

STANISLAS Anne-Laure	
TARDIEU Sylviane	
VIGIGNOL Yannick	
VIGNAL Odile	
WEIBEL Thomas	

Certifié exécutoire par (1) Monsieur le Maire, compte tenu de la transmission en préfecture, le , et de la publication le
A Clermont-Ferrand, le 16/12/2020

(1) Indiquer le « président du conseil d'administration » ou l'exécutif de la collectivité de rattachement : maire, président du conseil général,...

(2) L'assemblée délibérante étant : l'assemblée.

IV – ANNEXES	IV
ARRETE ET SIGNATURES	D

Nombre de membres en exercice : 55

Nombre de membres présents : 52

Nombre de suffrages exprimés : 55

VOTES :

Pour : 41

Contre : 14

Abstentions : 0

Date de convocation : 10/12/2020

Présenté par (1) Monsieur le Maire, Olivier BIANCHI,

A Clermont-Fd le 16/12/2020

(1) Monsieur le Maire, Olivier BIANCHI,

Délibéré par l'assemblée (2), réunie en session Conseil Municipal

A Clermont-Ferrand, le 16/12/2020

Les membres de l'assemblée délibérante (2),

ADENOT Dominique	PRESENT
AUBOIS Anna	PRESENTE
AUDET Cécile	PRESENTE
AUSLENDER Jérôme	PRESENT
BARRAUD Marion	PRESENTE
BASTIEN Géraldine	PRESENTE
BEN SADOK Laëtitia	PRESENTE
BERNARD Grégory	PRESENT
BERNARD Valérie	PRESENTE
BERTUCAT Christophe	PRESENT
BIANCHI Olivier	PRESENT
BISMIR Fatima	PRESENTE
BLONDEAU Alexis	PRESENT
BONNET Nicolas	PRESENT
BONY Julien	PRESENT
BRENAS Jean-Pierre	PRESENT
BRIAT Dominique	PRESENTE
BRUANT Estelle	PRESENTE
CANALES Marion	PRESENTE
CERVANTÈS Jean-Christophe	PRESENT
CHABRILLAT Rémi	PRESENT

IV – ANNEXES	IV
ARRETE ET SIGNATURES	D

CHENNOUF-TERRASSE Fatima	EXCUSEE AVEC POUVOIR
CINEUX Cyril	PRESENT
COSKUN Alparslan	PRESENT
DUBREUIL Charles	PRESENT
DULAC-ROUGERIE Christine	PRESENTE
EL BAKKALI Samir	PRESENT
EL HAFIDHI Sondès	PRESENTE
FAIDY Eric	PRESENT
FERREIRA DE SOUSA Manuela	PRESENTE
GALLAIS Magali	PRESENTE
GODARD Jérôme	PRESENT
JALICON Christiane	PRESENTE
JOSEPH Nicaise	PRESENTE
KHATCHADOURIAN-TECER Claudine	PRESENTE
LAFAYE Wendy	PRESENTE
LANDIVAR Diego	PRESENT
LAPORTE Cécile	PRESENTE
LAVEST Isabelle	PRESENTE
MAQUAIRE-BEAUSOLEIL Steve	PRESENT
MAXIMI Marianne	PRESENTE
MIQUEL Pierre	PRESENT
MIZOULE Lucie	PRESENTE
MULLER Didier	EXCUSE AVEC POUVOIR
PEYRE Lucas	PRESENT
PILAUD Frédéric	PRESENT
PINET-TALLON Catherine	PRESENTE
RENIE Stanislas	PRESENT
SABATIER Pierre	PRESENT
SOULIGNAC Vincent	PRESENT

IV – ANNEXES	IV
ARRETE ET SIGNATURES	D

STANISLAS Anne-Laure	PRESENTE
TARDIEU Sylviane	PRESENTE
VIGIGNOL Yannick	PRESENT
VIGNAL Odile	EXCUSEE AVEC POUVOIR
WEIBEL Thomas	PRESENT

Certifié exécutoire par (1) Monsieur le Maire, Olivier BIANCHI, compte tenu de la transmission en préfecture, le 18/12/2020, et de la publication le

A Clermont-Ferrand, le 17/12/2020

(1) Indiquer le « président du conseil d'administration » ou l'exécutif de la collectivité de rattachement : maire, président du conseil général,...

(2) L'assemblée délibérante étant : l'assemblée.

REPUBLIQUE FRANÇAISE

Numéro SIRET 21630113501315	COLLECTIVITE DE RATTACHEMENT VILLE DE CLERMONT-FERRAND
--	---

POSTE COMPTABLE DE : CLERMONT-FERRAND

SERVICE PUBLIC LOCAL

M. 4 (1)

Budget primitif

BUDGET : B.A. CENTRE D'EXPOS. & CONGRES (2)

ANNEE 2021

(1) Compléter en fonction du service public local et du plan de comptes utilisé : M. 4, M. 41, M. 42, M. 43, M. 44 ou M. 49.

(2) Indiquer le budget concerné : budget principal ou libellé du budget annexe.

Sommaire

I - Informations générales

Modalités de vote du budget	3
-----------------------------	---

II - Présentation générale du budget

A1 - Vue d'ensemble - Sections	4
A2 - Vue d'ensemble - Section d'exploitation - Chapitres	5
A3 - Vue d'ensemble - Section d'investissement - Chapitres	7
B1 - Balance générale du budget - Dépenses	9
B2 - Balance générale du budget - Recettes	10

III - Vote du budget

A1 - Section d'exploitation - Détail des dépenses	12
A2 - Section d'exploitation - Détail des recettes	13
B1 - Section d'investissement - Détail des dépenses	14
B2 - Section d'investissement - Détail des recettes	15
B3 - Opérations d'équipement - Détail des chapitres et articles	16

IV - Annexes

A - Eléments du bilan

A1.1 - Etat de la dette - Détail des crédits de trésorerie	17
A1.2 - Etat de la dette - Répartition par nature de dette	18
A1.3 - Etat de la dette - Répartition des emprunts par structure de taux	22
A1.4 - Etat de la dette - Typologie de la répartition de l'encours	23
A1.5 - Etat de la dette - Détail des opérations de couverture	24
A1.6 - Etat de la dette - Autres dettes	26
A2 - Méthodes utilisées pour les amortissements	27
A3.1 - Etat des provisions et des dépréciations	Sans Objet
A3.2 - Etalement des provisions	Sans Objet
A4.1 - Equilibre des opérations financières - Dépenses	28
A4.2 - Equilibre des opérations financières - Recettes	29
A5.1.1 - Etat de ventilation des dépenses et recettes des services d'eau et d'assainissement - Exploitation (1)	Sans Objet
A5.1.2 - Etat de ventilation des dépenses et recettes des services d'eau et d'assainissement - Investissement (1)	Sans Objet
A5.2.1 - Etat de ventilation des dép. et rec. des services d'assainissement collectif et non collectif - Exploitation (1)	Sans Objet
A5.2.2 - Etat de ventilation des dép. et rec. des services d'assainissement collectif et non collectif - Investissement (1)	Sans Objet
A6 - Etat des charges transférées	Sans Objet
A7 - Détail des opérations pour compte de tiers	Sans Objet

B - Engagements hors bilan

B1.1 - Etat des emprunts garantis par la régie	Sans Objet
B1.2 - Calcul du ratio d'endettement relatif aux garanties d'emprunt	Sans Objet
B1.3 - Subventions versées dans le cadre du vote du budget	Sans Objet
B1.4 - Etat des contrats de crédit-bail	Sans Objet
B1.5 - Etat des contrats de partenariat public-privé	Sans Objet
B1.6 - Etat des autres engagements donnés	Sans Objet
B1.7 - Etat des engagements reçus	Sans Objet
B2.1 - Etat des autorisations de programme et des crédits de paiement afférents	Sans Objet
B2.2 - Etat des autorisations d'engagement et des crédits de paiement afférents	Sans Objet

C - Autres éléments d'informations

C1.1 - Etat du personnel	Sans Objet
C1.2 - Etat du personnel de la collectivité ou de l'établissement de rattachement employé par la régie	Sans Objet
C2 - Liste des organismes dans lesquels a été pris un engagement financier (2)	Sans Objet
C3 - Liste des services individualisés dans un budget annexe (3)	Sans Objet

D - Arrêté et signatures

D - Arrêté et signatures	30
--------------------------	----

(1) Ces états ne sont obligatoires que pour les régies rattachées à des communes et groupements de communes de moins de 3 000 habitants ayant décidé d'établir un budget unique pour leurs services de distribution d'eau potable et d'assainissement dans les conditions fixées par l'article L. 2224-6 du CGCT. Ils n'existent qu'en M. 49.

(2) Ces états ne sont obligatoires que pour les régies rattachées à des communes de 3 500 habitants et plus (art. L. 2313-1 du CGCT), à des groupements comprenant au moins une commune de 3 500 habitants et plus (art. L. 5211-36 du CGCT, art L. 5711-1 CGCT) et à leurs établissements publics.

(3) Uniquement pour les services dotés de l'autonomie financière et de la personnalité morale.

Préciser, pour chaque annexe, si l'état est sans objet le cas échéant.

I – INFORMATIONS GENERALES	I
MODALITES DE VOTE DU BUDGET	

I – L'assemblée délibérante a voté le présent budget par nature :

- au niveau (1) du chapitre pour la section de fonctionnement ;
- au niveau (1) du chapitre pour la section d'investissement.
- sans (2) les chapitres « opérations d'équipement » de l'état III B 3.

La liste des articles spécialisés sur lesquels l'ordonnateur ne peut procéder à des virements d'article à article est la suivante :

II – En l'absence de mention au paragraphe I ci-dessus, le budget est réputé voté par chapitre, et, en section d'investissement, sans chapitre de dépense « opération d'équipement ».

III – Les provisions sont (3) semi-budgétaires (pas d'inscriptions en recettes de la section d'investissement) .

IV – La comparaison avec le budget précédent (cf. colonne « Pour mémoire ») s'effectue par rapport à la colonne du budget (4) primitif de l'exercice précédent.

V – Le présent budget a été voté (5) sans reprise des résultats de l'exercice N-1.

(1) A compléter par « du chapitre » ou « de l'article ».

(2) Indiquer « avec » ou « sans » les chapitres opérations d'équipement.

(3) A compléter par un seul des deux choix suivants :

- semi-budgétaires (pas d'inscription en recette de la section d'investissement),
- budgétaires (délibération n° du).

(4) Indiquer « primitif de l'exercice précédent » ou « cumulé de l'exercice précédent ».

(5) A compléter par un seul des trois choix suivants :

- sans reprise des résultats de l'exercice N-1,
- avec reprise des résultats de l'exercice N-1 après le vote du compte administratif,
- avec reprise anticipée des résultats de l'exercice N-1.

II – PRESENTATION GENERALE DU BUDGET	II
VUE D'ENSEMBLE	A1

EXPLOITATION

		DEPENSES DE LA SECTION D'EXPLOITATION	RECETTES DE LA SECTION D'EXPLOITATION
V	O		
T	E	633 917,00	633 917,00
		+	+
R	E	0,00	0,00
P	R	(si déficit)	(si excédent)
O	T	0,00	0,00
		=	=
TOTAL DE LA SECTION D'EXPLOITATION (3)		633 917,00	633 917,00

INVESTISSEMENT

		DEPENSES DE LA SECTION D'INVESTISSEMENT	RECETTES DE LA SECTION D'INVESTISSEMENT
V	O		
T	E	1 019 500,00	1 019 500,00
		+	+
R	E	0,00	0,00
P	R	(si solde négatif)	(si solde positif)
O	T	0,00	0,00
		=	=
TOTAL DE LA SECTION D'INVESTISSEMENT (3)		1 019 500,00	1 019 500,00

TOTAL

TOTAL DU BUDGET (3)	1 653 417,00	1 653 417,00
----------------------------	---------------------	---------------------

(1) Au budget primitif, les crédits votés correspondent aux crédits votés lors de cette étape budgétaire. De même, pour les décisions modificatives et le budget supplémentaire, les crédits votés correspondent aux crédits votés lors de l'étape budgétaire sans sommation avec ceux antérieurement votés lors du même exercice.

(2) A servir uniquement en cas de reprise des résultats de l'exercice précédent, soit après le vote du compte administratif, soit en cas de reprise anticipée des résultats.

Pour la section d'exploitation, les RAR sont constitués par l'ensemble des dépenses engagées et n'ayant pas donné lieu à service fait au 31 décembre de l'exercice précédent. En recettes, il s'agit des recettes certaines n'ayant pas donné lieu à l'émission d'un titre au 31/12 de l'exercice précédent.

Pour la section d'investissement, les RAR correspondent aux dépenses engagées non mandatées au 31/12 de l'exercice précédent telles qu'elles ressortent de la comptabilité des engagements et aux recettes certaines n'ayant pas donné lieu à l'émission d'un titre au 31/12 de l'exercice précédent.

(3) Total de la section d'exploitation = RAR + résultat reporté + crédits d'exploitation votés.

Total de la section d'investissement = RAR + solde d'exécution reporté + crédits d'investissement votés.

Total du budget = Total de la section d'exploitation + Total de la section d'investissement.

II – PRESENTATION GENERALE DU BUDGET	II
SECTION D'EXPLOITATION – CHAPITRES	A2

DEPENSES D'EXPLOITATION

Chap.	Libellé	Pour mémoire budget précédent (1)	Restes à réaliser N-1 (2)	Propositions nouvelles	VOTE (3)	TOTAL (= RAR + vote)
011	Charges à caractère général	120 070,00	0,00	119 500,00	119 500,00	119 500,00
012	Charges de personnel, frais assimilés	0,00	0,00	0,00	0,00	0,00
014	Atténuations de produits	0,00	0,00	0,00	0,00	0,00
65	Autres charges de gestion courante	0,00	0,00	0,00	0,00	0,00
Total des dépenses de gestion des services		120 070,00	0,00	119 500,00	119 500,00	119 500,00
66	Charges financières	45 950,00	0,00	-290,00	15 917,00	15 917,00
67	Charges exceptionnelles	64 000,00	0,00	64 000,00	64 000,00	64 000,00
68	Dotations aux provisions et dépréciat° (4)	0,00		0,00	0,00	0,00
69	Impôts sur les bénéfices et assimilés (5)	0,00	0,00	0,00	0,00	0,00
022	Dépenses imprévues	0,00		0,00	0,00	0,00
Total des dépenses réelles d'exploitation		230 020,00	0,00	183 210,00	199 417,00	199 417,00
023	Virement à la section d'investissement (6)	434 000,00		0,00	0,00	0,00
042	Opérat° ordre transfert entre sections (6)	427 000,00		434 500,00	434 500,00	434 500,00
043	Opérat° ordre intérieur de la section (6)	0,00		0,00	0,00	0,00
Total des dépenses d'ordre d'exploitation		861 000,00		434 500,00	434 500,00	434 500,00
TOTAL		1 091 020,00	0,00	617 710,00	633 917,00	633 917,00

+

D 002 RESULTAT REPORTE OU ANTICIPE (2)	0,00
---	-------------

=

TOTAL DES DEPENSES D'EXPLOITATION CUMULEES	633 917,00
---	-------------------

RECETTES D'EXPLOITATION

Chap.	Libellé	Pour mémoire budget précédent (1)	Restes à réaliser N-1 (2)	Propositions nouvelles	VOTE (3)	TOTAL (= RAR + vote)
013	Atténuations de charges	0,00	0,00	0,00	0,00	0,00
70	Ventes produits fabriqués, prestations	15 000,00	0,00	15 000,00	15 000,00	15 000,00
73	Produits issus de la fiscalité (7)	0,00	0,00	0,00	0,00	0,00
74	Subventions d'exploitation	0,00	0,00	0,00	0,00	0,00
75	Autres produits de gestion courante	55 730,00	0,00	52 980,00	52 980,00	52 980,00
Total des recettes de gestion des services		70 730,00	0,00	67 980,00	67 980,00	67 980,00
76	Produits financiers	0,00	0,00	0,00	0,00	0,00
77	Produits exceptionnels	959 290,00	0,00	355 400,00	504 937,00	504 937,00
78	Reprises sur provisions et dépréciations (4)	0,00		0,00	0,00	0,00
Total des recettes réelles d'exploitation		1 030 020,00	0,00	423 380,00	572 917,00	572 917,00
042	Opérat° ordre transfert entre sections (6)	61 000,00		61 000,00	61 000,00	61 000,00
043	Opérat° ordre intérieur de la section (6)	0,00		0,00	0,00	0,00
Total des recettes d'ordre d'exploitation		61 000,00		61 000,00	61 000,00	61 000,00
TOTAL		1 091 020,00	0,00	484 380,00	633 917,00	633 917,00

+

R 002 RESULTAT REPORTE OU ANTICIPE (2)	0,00
---	-------------

=

TOTAL DES RECETTES D'EXPLOITATION CUMULEES	633 917,00
---	-------------------

Pour information :

AUTOFINANCEMENT PREVISIONNEL DÉGAGÉ AU PROFIT DE LA SECTION D'INVESTISSEMENT (8)	373 500,00
---	-------------------

Il s'agit, pour un budget voté en équilibre, des ressources propres correspondant à l'excédent des recettes réelles de fonctionnement sur les dépenses réelles de fonctionnement. Il sert à financer le remboursement du capital de la dette et les nouveaux investissements de la régie.

- (1) Cf. Modalités de vote I.
- (2) Inscrire en cas de reprise des résultats de l'exercice précédent (après vote du compte administratif ou si reprise anticipée des résultats).
- (3) Le vote de l'organe délibérant porte uniquement sur les propositions nouvelles.
- (4) Si la régie applique le régime des provisions semi-budgétaires, ainsi que pour la dotation aux dépréciations des stocks de fournitures et de marchandises, des créances et des valeurs mobilières de placement, aux dépréciations des comptes de tiers et aux dépréciations des comptes financiers.
- (5) Ce chapitre n'existe pas en M. 49.
- (6) $DE\ 023 = RI\ 021$; $DI\ 040 = RE\ 042$; $RI\ 040 = DE\ 042$; $DI\ 041 = RI\ 041$; $DE\ 043 = RE\ 043$.
- (7) Ce chapitre existe uniquement en M. 41, M. 43 et M. 44.
- (8) Solde de l'opération $DE\ 023 + DE\ 042 - RE\ 042$ ou solde de l'opération $RI\ 021 + RI\ 040 - DI\ 040$.

II – PRESENTATION GENERALE DU BUDGET	II
SECTION D'INVESTISSEMENT – CHAPITRES	A3

DEPENSES D'INVESTISSEMENT

Chap.	Libellé	Pour mémoire budget précédent (1)	Restes à réaliser N-1 (2)	Propositions nouvelles	VOTE (3)	TOTAL (= RAR + vote)
20	Immobilisations incorporelles	22 110,00	0,00	5 000,00	5 000,00	5 000,00
21	Immobilisations corporelles	0,00	0,00	0,00	0,00	0,00
22	Immobilisations reçues en affectation	0,00	0,00	0,00	0,00	0,00
23	Immobilisations en cours	455 000,00	0,00	770 000,00	808 500,00	808 500,00
	Total des opérations d'équipement	0,00	0,00	0,00	0,00	0,00
	Total des dépenses d'équipement	477 110,00	0,00	775 000,00	813 500,00	813 500,00
10	Dotations, fonds divers et réserves	0,00	0,00	0,00	0,00	0,00
13	Subventions d'investissement	0,00	0,00	0,00	0,00	0,00
16	Emprunts et dettes assimilées	800 000,00	0,00	140 000,00	140 000,00	140 000,00
18	Compte de liaison : affectat° (BA,régie) (5)	0,00	0,00	0,00	0,00	0,00
26	Participat° et créances rattachées	0,00	0,00	0,00	0,00	0,00
27	Autres immobilisations financières	0,00	0,00	0,00	0,00	0,00
020	Dépenses imprévues	0,00	0,00	0,00	0,00	0,00
	Total des dépenses financières	800 000,00	0,00	140 000,00	140 000,00	140 000,00
45...	Total des opérations pour compte de tiers (6)	0,00	0,00	0,00	0,00	0,00
	Total des dépenses réelles d'investissement	1 277 110,00	0,00	915 000,00	953 500,00	953 500,00
040	Opérat° ordre transfert entre sections (4)	61 000,00	0,00	61 000,00	61 000,00	61 000,00
041	Opérations patrimoniales (4)	26 000,00	0,00	5 000,00	5 000,00	5 000,00
	Total des dépenses d'ordre d'investissement	87 000,00	0,00	66 000,00	66 000,00	66 000,00
	TOTAL	1 364 110,00	0,00	981 000,00	1 019 500,00	1 019 500,00

+

D 001 SOLDE D'EXECUTION NEGATIF REPORTE OU ANTICIPE (1)	0,00
--	-------------

=

TOTAL DES DEPENSES D'INVESTISSEMENT CUMULEES	1 019 500,00
---	---------------------

RECETTES D'INVESTISSEMENT

Chap.	Libellé	Pour mémoire budget précédent (1)	Restes à réaliser N-1 (2)	Propositions nouvelles	VOTE (3)	TOTAL (= RAR + vote)
13	Subventions d'investissement	0,00	0,00	0,00	0,00	0,00
16	Emprunts et dettes assimilées (hors 165)	477 110,00	0,00	0,00	580 000,00	580 000,00
20	Immobilisations incorporelles	0,00	0,00	0,00	0,00	0,00
21	Immobilisations corporelles	0,00	0,00	0,00	0,00	0,00
22	Immobilisations reçues en affectation	0,00	0,00	0,00	0,00	0,00
23	Immobilisations en cours	0,00	0,00	0,00	0,00	0,00
	Total des recettes d'équipement	477 110,00	0,00	0,00	580 000,00	580 000,00
10	Dotations, fonds divers et réserves	0,00	0,00	0,00	0,00	0,00
106	Réserves (7)	0,00	0,00	0,00	0,00	0,00
165	Dépôts et cautionnements reçus	0,00	0,00	0,00	0,00	0,00
18	Compte de liaison : affectat° (BA,régie) (5)	0,00	0,00	0,00	0,00	0,00
26	Participat° et créances rattachées	0,00	0,00	0,00	0,00	0,00
27	Autres immobilisations financières	0,00	0,00	0,00	0,00	0,00
	Total des recettes financières	0,00	0,00	0,00	0,00	0,00
45...	Total des opérations pour le compte de tiers (6)	0,00	0,00	0,00	0,00	0,00
	Total des recettes réelles d'investissement	477 110,00	0,00	0,00	580 000,00	580 000,00
021	Virement de la section d'exploitation (4)	434 000,00	0,00	0,00	0,00	0,00
040	Opérat° ordre transfert entre sections (4)	427 000,00	0,00	434 500,00	434 500,00	434 500,00
041	Opérations patrimoniales (4)	26 000,00	0,00	5 000,00	5 000,00	5 000,00
	Total des recettes d'ordre d'investissement	887 000,00	0,00	439 500,00	439 500,00	439 500,00
	TOTAL	1 364 110,00	0,00	439 500,00	1 019 500,00	1 019 500,00

+

R 001 SOLDE D'EXECUTION POSITIF REPORTE OU ANTICIPE (2)	0,00
--	-------------

=

TOTAL DES RECETTES D'INVESTISSEMENT CUMULEES	1 019 500,00
---	---------------------

Pour information :

Il s'agit, pour un budget voté en équilibre, des ressources propres correspondant à l'excédent des recettes réelles de fonctionnement sur les dépenses réelles de fonctionnement. Il sert à financer le remboursement du capital de la dette et les nouveaux investissements de la régie.

AUTOFINANCEMENT PREVISIONNEL DÉGAGÉ PAR LA SECTION DE FONCTIONNEMENT (8)	373 500,00
---	-------------------

(1) cf. Modalités de vote I.

(2) Inscrire en cas de reprise des résultats de l'exercice précédent (après vote du compte administratif ou si reprise anticipée des résultats).

(3) Le vote de l'organe délibérant porte uniquement sur les propositions nouvelles.

(4) *DE 023 = RI 021 ; DI 040 = RE 042 ; RI 040 = DE 042 ; DI 041 = RI 041 ; DE 043 = RE 043.*

(5) A servir uniquement, en dépense, lorsque la régie effectue une dotation initiale en espèces au profit d'un service public non personnalisé qu'elle crée et, en recettes, lorsque le service non personnalisé reçoit une dotation en espèces de la part de sa collectivité de rattachement.

(6) Seul le total des opérations réelles pour compte de tiers figure sur cet état (voir le détail Annexe IV-A7).

(7) Le compte 106 n'est pas un chapitre mais un article du chapitre 10.

(8) Solde de l'opération *DE 023 + DE 042 - RE 042* ou solde de l'opération *RI 021 + RI 040 - DI 040*.

II – PRESENTATION GENERALE DU BUDGET	II
BALANCE GENERALE DU BUDGET	B1

1 – DEPENSES (du présent budget + restes à réaliser)

	EXPLOITATION	Opérations réelles (1)	Opérations d'ordre (2)	TOTAL
011	Charges à caractère général	119 500,00		119 500,00
012	Charges de personnel, frais assimilés	0,00		0,00
014	Atténuations de produits	0,00		0,00
60	<i>Achats et variation des stocks (3)</i>		0,00	0,00
65	Autres charges de gestion courante	0,00		0,00
66	Charges financières	15 917,00	0,00	15 917,00
67	Charges exceptionnelles	64 000,00	0,00	64 000,00
68	Dot. Amortist, dépréciat°, provisions	0,00	434 500,00	434 500,00
69	Impôts sur les bénéfices et assimilés (4)	0,00		0,00
71	<i>Production stockée (ou déstockage) (3)</i>		0,00	0,00
022	Dépenses imprévues	0,00		0,00
023	<i>Virement à la section d'investissement</i>		0,00	0,00
	Dépenses d'exploitation – Total	199 417,00	434 500,00	633 917,00

+

D 002 RESULTAT REPORTE OU ANTICIPE	0,00
---	-------------

=

TOTAL DES DEPENSES D'EXPLOITATION CUMULEES	633 917,00
---	-------------------

	INVESTISSEMENT	Opérations réelles (1)	Opérations d'ordre (2)	TOTAL
10	Dotations, fonds divers et réserves	0,00	0,00	0,00
13	Subventions d'investissement	0,00	61 000,00	61 000,00
14	<i>Prov. Réglementées, amort. dérogatoires</i>		0,00	0,00
15	<i>Provisions pour risques et charges (5)</i>		0,00	0,00
16	Emprunts et dettes assimilées (sauf 1688 non budgétaire)	140 000,00	0,00	140 000,00
18	Compte de liaison : affectat° (BA,régie)	0,00		0,00
	Total des opérations d'équipement	0,00		0,00
20	Immobilisations incorporelles (6)	5 000,00	0,00	5 000,00
21	Immobilisations corporelles (6)	0,00	0,00	0,00
22	Immobilisations reçues en affectation (6)	0,00	0,00	0,00
23	Immobilisations en cours (6)	808 500,00	5 000,00	813 500,00
26	Participations et créances rattachées	0,00	0,00	0,00
27	Autres immobilisations financières	0,00	0,00	0,00
28	<i>Amortissement des immobilisations (reprises)</i>		0,00	0,00
29	<i>Dépréciation des immobilisations</i>		0,00	0,00
39	<i>Dépréciat° des stocks et en-cours</i>		0,00	0,00
45...	Opérations pour compte de tiers (7)	0,00	0,00	0,00
481	<i>Charges à répartir plusieurs exercices</i>		0,00	0,00
3...	Stocks	0,00	0,00	0,00
020	Dépenses imprévues	0,00		0,00
	Dépenses d'investissement – Total	953 500,00	66 000,00	1 019 500,00

+

D 001 SOLDE D'EXECUTION NEGATIF REPORTE OU ANTICIPE	0,00
--	-------------

=

TOTAL DES DEPENSES D'INVESTISSEMENT CUMULEES	1 019 500,00
---	---------------------

(1) Y compris les opérations relatives au rattachement des charges et des produits et les opérations d'ordre semi-budgétaires.

(2) Voir liste des opérations d'ordre.

(3) Permet de retracer les variations de stocks (sauf stocks de marchandises et de fournitures).

(4) Ce chapitre n'existe pas en M. 49.

(5) Si la régie applique le régime des provisions budgétaires.

(6) Hors chapitres « opérations d'équipement ».

(7) Seul le total des opérations pour compte de tiers figure sur cet état (voir le détail Annexe IV A7).

II – PRESENTATION GENERALE DU BUDGET	II
BALANCE GENERALE DU BUDGET	B2

2 – RECETTES (du présent budget + restes à réaliser)

	EXPLOITATION	Opérations réelles (1)	Opérations d'ordre (2)	TOTAL
013	Atténuations de charges	0,00		0,00
60	<i>Achats et variation des stocks (3)</i>		0,00	0,00
70	Ventes produits fabriqués, prestations	15 000,00		15 000,00
71	<i>Production stockée (ou déstockage) (3)</i>		0,00	0,00
72	<i>Production immobilisée</i>		0,00	0,00
73	Produits issus de la fiscalité (6)	0,00		0,00
74	Subventions d'exploitation	0,00		0,00
75	Autres produits de gestion courante	52 980,00		52 980,00
76	Produits financiers	0,00	0,00	0,00
77	Produits exceptionnels	504 937,00	61 000,00	565 937,00
78	Reprise amort., dépréciat° et provisions	0,00	0,00	0,00
79	<i>Transferts de charges</i>		0,00	0,00
Recettes d'exploitation – Total		572 917,00	61 000,00	633 917,00

+

R 002 RESULTAT REPORTE OU ANTICIPE	0,00
---	-------------

=

TOTAL DES RECETTES D'EXPLOITATION CUMULEES	633 917,00
---	-------------------

	INVESTISSEMENT	Opérations réelles (1)	Opérations d'ordre (2)	TOTAL
10	Dotations, fonds divers et réserves (sauf 106)	0,00	0,00	0,00
13	Subventions d'investissement	0,00	0,00	0,00
14	<i>Prov. Réglementées, amort. dérogatoires</i>		0,00	0,00
15	<i>Provisions pour risques et charges (4)</i>		0,00	0,00
16	Emprunts et dettes assimilées (sauf 1688 non budgétaire)	580 000,00	0,00	580 000,00
18	Comptes liaison : affectat° BA, régies	0,00	0,00	0,00
20	Immobilisations incorporelles	0,00	5 000,00	5 000,00
21	Immobilisations corporelles	0,00	0,00	0,00
22	Immobilisations reçues en affectation	0,00	0,00	0,00
23	Immobilisations en cours	0,00	0,00	0,00
26	Participations et créances rattachées	0,00	0,00	0,00
27	Autres immobilisations financières	0,00	0,00	0,00
28	<i>Amortissement des immobilisations</i>		434 500,00	434 500,00
29	<i>Dépréciation des immobilisations (4)</i>		0,00	0,00
39	<i>Dépréciat° des stocks et en-cours (4)</i>		0,00	0,00
45...	Opérations pour compte de tiers (5)	0,00	0,00	0,00
481	<i>Charges à répartir plusieurs exercices</i>		0,00	0,00
3...	Stocks	0,00	0,00	0,00
021	<i>Virement de la section d'exploitation</i>		0,00	0,00
Recettes d'investissement – Total		580 000,00	439 500,00	1 019 500,00

+

R 001 SOLDE D'EXECUTION POSITIF REPORTE OU ANTICIPE	0,00
--	-------------

+

AFFECTATION AUX COMPTES 106	0,00
------------------------------------	-------------

=

TOTAL DES RECETTES D'INVESTISSEMENT CUMULEES	1 019 500,00
---	---------------------

- (1) Y compris les opérations relatives au rattachement des charges et des produits et les opérations d'ordre semi-budgétaires.
- (2) Voir liste des opérations d'ordre.
- (3) Permet de retracer les variations de stocks (sauf stocks de marchandises et de fournitures).
- (4) Si la régie applique le régime des provisions budgétaires.
- (5) Seul le total des opérations pour compte de tiers figure sur cet état (voir le détail Annexe IV A7).
- (6) Ce chapitre existe uniquement en M. 41, en M. 43 et en M. 44.

III – VOTE DU BUDGET	III
SECTION D'EXPLOITATION – DETAIL DES DEPENSES	A1

Chap / art (1)	Libellé (1)	Pour mémoire budget précédent (2)	Propositions nouvelles (3)	Vote (4)
011	Charges à caractère général (5) (6)	120 070,00	119 500,00	119 500,00
6161	Multirisques	8 570,00	8 500,00	8 500,00
618	Divers	1 000,00	1 000,00	1 000,00
6226	Honoraires	10 000,00	10 000,00	10 000,00
627	Services bancaires et assimilés	500,00	0,00	0,00
63512	Taxes foncières	100 000,00	100 000,00	100 000,00
012	Charges de personnel, frais assimilés	0,00	0,00	0,00
014	Atténuations de produits (7)	0,00	0,00	0,00
65	Autres charges de gestion courante	0,00	0,00	0,00
TOTAL = DEPENSES DE GESTION DES SERVICES (a) = (011 + 012 + 014 + 65)		120 070,00	119 500,00	119 500,00
66	Charges financières (b) (8)	45 950,00	-290,00	15 917,00
66111	Intérêts réglés à l'échéance	50 000,00	0,00	16 207,00
66112	Intérêts - Rattachement des ICNE	-4 250,00	-290,00	-290,00
6688	Autre	200,00	0,00	0,00
67	Charges exceptionnelles (c)	64 000,00	64 000,00	64 000,00
6743	Subventions exceptionnelles fonctionnt	64 000,00	64 000,00	64 000,00
68	Dotations aux provisions et dépréciat° (d) (9)	0,00	0,00	0,00
69	Impôts sur les bénéfiques et assimilés (e) (10)	0,00	0,00	0,00
022	Dépenses imprévues (f)	0,00	0,00	0,00
TOTAL DES DEPENSES REELLES = a + b + c + d + e + f		230 020,00	183 210,00	199 417,00
023	Virement à la section d'investissement	434 000,00	0,00	0,00
042	Opérat° ordre transfert entre sections (11) (12)	427 000,00	434 500,00	434 500,00
6811	Dot. amort. Immos incorp. et corporelles	427 000,00	434 500,00	434 500,00
TOTAL DES PRELEVEMENTS AU PROFIT DE LA SECTION D'INVESTISSEMENT		861 000,00	434 500,00	434 500,00
043	Opérat° ordre intérieur de la section	0,00	0,00	0,00
TOTAL DES DEPENSES D'ORDRE		861 000,00	434 500,00	434 500,00
TOTAL DES DEPENSES D'EXPLOITATION DE L'EXERCICE (= Total des opérations réelles et d'ordre)		1 091 020,00	617 710,00	633 917,00

+

RESTES A REALISER N-1 (13)	0,00
-----------------------------------	-------------

+

D 002 RESULTAT REPORTE OU ANTICIPE (13)	0,00
--	-------------

=

TOTAL DES DEPENSES D'EXPLOITATION CUMULEES	633 917,00
---	-------------------

Détail du calcul des ICNE au compte 66112 (8)

Montant des ICNE de l'exercice	-290,00
- Montant des ICNE de l'exercice N-1	0,00
= Différence ICNE N – ICNE N-1	-290,00

(1) Détailler les chapitres budgétaires par article conformément au plan de comptes appliqué par la commune ou l'établissement.

(2) Cf. Modalités de vote I.

(3) Hors restes à réaliser.

(4) Le vote de l'organe délibérant porte uniquement sur les propositions nouvelles.

(5) Le compte 621 est retracé au sein du chapitre 012.

(6) Le compte 634 est uniquement ouvert en M. 41.

(7) Le compte 739 est uniquement ouvert en M. 43 et en M. 44.

(8) Si le mandatement des ICNE de l'exercice est inférieur au montant de l'exercice N-1, le montant du compte 66112 sera négatif.

(9) Si la régie applique le régime des provisions semi-budgétaires, ainsi que pour la dotation aux dépréciations des stocks de fournitures et de marchandises, des créances et des valeurs mobilières de placement, aux dépréciations des comptes de tiers et aux dépréciations des comptes financiers.

(10) Ce chapitre n'existe pas en M. 49.

(11) Cf. définitions du chapitre des opérations d'ordre, DE 042 = RI 040.

(12) Le compte 6815 peut figurer dans le détail du chapitre 042 si la régie applique le régime des provisions budgétaires.

(13) Inscrire en cas de reprise des résultats de l'exercice précédent (après vote du compte administratif ou si reprise anticipée des résultats).

III – VOTE DU BUDGET	III
SECTION D'EXPLOITATION – DETAIL DES RECETTES	A2

Chap / art(1)	Libellé (1)	Pour mémoire budget précédent (2)	Propositions nouvelles (3)	Vote (4)
013	Atténuations de charges (5)	0,00	0,00	0,00
70	Ventes produits fabriqués, prestations	15 000,00	15 000,00	15 000,00
7087	Remboursement de frais	15 000,00	15 000,00	15 000,00
73	Produits issus de la fiscalité (6)	0,00	0,00	0,00
74	Subventions d'exploitation	0,00	0,00	0,00
75	Autres produits de gestion courante	55 730,00	52 980,00	52 980,00
757	Redevances des fermiers, concession..	55 730,00	52 980,00	52 980,00
TOTAL = RECETTES DE GESTION DES SERVICES (a) = 013 + 70 + 73 + 74 + 75		70 730,00	67 980,00	67 980,00
76	Produits financiers (b)	0,00	0,00	0,00
77	Produits exceptionnels (c)	959 290,00	355 400,00	504 937,00
774	Subventions exceptionnelles	959 290,00	355 400,00	504 937,00
78	Reprises sur provisions et dépréciations (d) (7)	0,00	0,00	0,00
TOTAL DES RECETTES REELLES = a + b + c + d		1 030 020,00	423 380,00	572 917,00
042	Opérat° ordre transfert entre sections (8) (9)	61 000,00	61 000,00	61 000,00
777	Quote-part subv invest transf cpte résul	61 000,00	61 000,00	61 000,00
043	Opérat° ordre intérieur de la section (8)	0,00	0,00	0,00
TOTAL DES RECETTES D'ORDRE		61 000,00	61 000,00	61 000,00
TOTAL DES RECETTES D'EXPLOITATION DE L'EXERCICE (= Total des opérations réelles et d'ordre)		1 091 020,00	484 380,00	633 917,00

+

RESTES A REALISER N-1 (10)	0,00
-----------------------------------	-------------

+

R 002 RESULTAT REPORTE OU ANTICIPE (10)	0,00
--	-------------

=

TOTAL DES RECETTES D'EXPLOITATION CUMULEES	633 917,00
---	-------------------

Détail du calcul des ICNE au compte 7622

Montant des ICNE de l'exercice	0,00
- Montant des ICNE de l'exercice N-1	0,00
= Différence ICNE N – ICNE N-1	0,00

(1) Détailler les chapitres budgétaires par article conformément au plan de comptes appliqué par la régie.

(2) Cf. Modalités de vote I.

(3) Hors restes à réaliser.

(4) Le vote de l'assemblée porte uniquement sur les propositions nouvelles.

(5) Le compte 699 n'existe pas en M. 49.

(6) Ce chapitre existe uniquement en M. 41, M. 43 et M. 44.

(7) Si la régie applique le régime des provisions semi-budgétaires, ainsi que pour la dotation aux dépréciations des stocks de fournitures et de marchandises, des créances et des valeurs mobilières de placement, aux dépréciations des comptes de tiers et aux dépréciations des comptes financiers.

(8) Cf. définitions du chapitre des opérations d'ordre, RE 042 = DI 040, RE 043 = DE 043.

(9) Le compte 7815 peut figurer dans le détail du chapitre 042 si la régie applique le régime des provisions budgétaires.

(10) Inscrive en cas de reprise des résultats de l'exercice précédent (après vote du compte administratif ou si reprise anticipée des résultats).

III – VOTE DU BUDGET				III
SECTION D'INVESTISSEMENT – DETAIL DES DEPENSES				B1
Chap / art (1)	Libellé (1)	Pour mémoire budget précédent (2)	Propositions nouvelles (3)	Vote (4)
20	Immobilisations incorporelles (hors opérations)	22 110,00	5 000,00	5 000,00
2031	Frais d'études	22 110,00	5 000,00	5 000,00
21	Immobilisations corporelles (hors opérations)	0,00	0,00	0,00
22	Immobilisations reçues en affectation (hors opérations)	0,00	0,00	0,00
23	Immobilisations en cours (hors opérations)	455 000,00	770 000,00	808 500,00
2313	Constructions	455 000,00	770 000,00	808 500,00
Total des dépenses d'équipement		477 110,00	775 000,00	813 500,00
10	Dotations, fonds divers et réserves	0,00	0,00	0,00
13	Subventions d'investissement	0,00	0,00	0,00
16	Emprunts et dettes assimilées	800 000,00	140 000,00	140 000,00
1641	Emprunts en euros	800 000,00	140 000,00	140 000,00
18	Compte de liaison : affectat° (BA,régie)	0,00	0,00	0,00
26	Participat° et créances rattachées	0,00	0,00	0,00
27	Autres immobilisations financières	0,00	0,00	0,00
020	Dépenses imprévues	0,00	0,00	0,00
Total des dépenses financières		800 000,00	140 000,00	140 000,00
Total des dépenses d'opérations pour compte de tiers		0,00	0,00	0,00
TOTAL DEPENSES REELLES		1 277 110,00	915 000,00	953 500,00
040	Opérat° ordre transfert entre sections (7) (8)	61 000,00	61 000,00	61 000,00
	<i>Reprises sur autofinancement antérieur</i>	<i>61 000,00</i>	<i>61 000,00</i>	<i>61 000,00</i>
13917	<i>Sub. équipt cpte résult.Budget communaut</i>	<i>61 000,00</i>	<i>61 000,00</i>	<i>61 000,00</i>
	<i>Charges transférées</i>	<i>0,00</i>	<i>0,00</i>	<i>0,00</i>
041	Opérations patrimoniales (9)	26 000,00	5 000,00	5 000,00
2313	Constructions	26 000,00	5 000,00	5 000,00
TOTAL DEPENSES D'ORDRE		87 000,00	66 000,00	66 000,00
TOTAL DES DEPENSES D'INVESTISSEMENT DE L'EXERCICE (= Total des dépenses réelles et d'ordre)		1 364 110,00	981 000,00	1 019 500,00

+

RESTES A REALISER N-1 (10)	0,00
-----------------------------------	-------------

+

D 001 SOLDE D'EXECUTION NEGATIF REPORTE OU ANTICIPE (10)	0,00
---	-------------

=

TOTAL DES DEPENSES D'INVESTISSEMENT CUMULEES	1 019 500,00
---	---------------------

(1) Détailler les chapitres budgétaires par article conformément au plan de comptes appliqué par la régie.

(2) Cf. Modalités de vote I.

(3) Hors restes à réaliser.

(4) Le vote de l'organe délibérant porte uniquement sur les propositions nouvelles.

(5) Voir état III B3 pour le détail des opérations d'équipement.

(6) Voir annexe IV A7 pour le détail des opérations pour compte de tiers.

(7) Cf. définitions du chapitre des opérations d'ordre, *DI 040 = RE 042*.

(8) Le compte 15...2 peut figurer dans le détail du chapitre 042 si la régie applique le régime des provisions budgétaires.

(9) Cf. définitions du chapitre des opérations d'ordre, *DI 041 = RI 041*.

(10) Inscrire en cas de reprise des résultats de l'exercice précédent (après vote du compte administratif ou si reprise anticipée des résultats).

III – VOTE DU BUDGET				III
SECTION D'INVESTISSEMENT – DETAIL DES RECETTES				B2
Chap / art (1)	Libellé (1)	Pour mémoire budget précédent (2)	Propositions nouvelles (3)	Vote (4)
13	Subventions d'investissement	0,00	0,00	0,00
16	Emprunts et dettes assimilées (hors 165)	477 110,00	0,00	580 000,00
1641	Emprunts en euros	477 110,00	0,00	580 000,00
20	Immobilisations incorporelles	0,00	0,00	0,00
21	Immobilisations corporelles	0,00	0,00	0,00
22	Immobilisations reçues en affectation	0,00	0,00	0,00
23	Immobilisations en cours	0,00	0,00	0,00
Total des recettes d'équipement		477 110,00	0,00	580 000,00
10	Dotations, fonds divers et réserves	0,00	0,00	0,00
165	Dépôts et cautionnements reçus	0,00	0,00	0,00
18	Compte de liaison : affectat° (BA.régie)	0,00	0,00	0,00
26	Participat° et créances rattachées	0,00	0,00	0,00
27	Autres immobilisations financières	0,00	0,00	0,00
Total des recettes financières		0,00	0,00	0,00
Total des recettes d'opérations pour compte de tiers		0,00	0,00	0,00
TOTAL RECETTES REELLES		477 110,00	0,00	580 000,00
021	Virement de la section d'exploitation	434 000,00	0,00	0,00
040	Opérat° ordre transfert entre sections (6) (7)	427 000,00	434 500,00	434 500,00
28031	Frais d'études	3 000,00	1 500,00	1 500,00
28033	Frais d'insertion	1 000,00	0,00	0,00
28131	Bâtiments	420 000,00	430 000,00	430 000,00
28135	Installations générales, agencements, ..	0,00	1 000,00	1 000,00
28184	Mobilier	0,00	2 000,00	2 000,00
28188	Autres	3 000,00	0,00	0,00
TOTAL DES PRELEVEMENTS PROVENANT DE LA SECTION D'EXPLOITATION		861 000,00	434 500,00	434 500,00
041	Opérations patrimoniales (8)	26 000,00	5 000,00	5 000,00
2031	Frais d'études	21 000,00	5 000,00	5 000,00
2033	Frais d'insertion	5 000,00	0,00	0,00
TOTAL RECETTES D'ORDRE		887 000,00	439 500,00	439 500,00
TOTAL DES RECETTES D'INVESTISSEMENT DE L'EXERCICE (= Total des recettes réelles et d'ordre)		1 364 110,00	439 500,00	1 019 500,00

+

RESTES A REALISER N-1 (9)	0,00
----------------------------------	-------------

+

R 001 SOLDE D'EXECUTION POSITIF REPORTE OU ANTICIPE (9)	0,00
--	-------------

=

TOTAL DES RECETTES D'INVESTISSEMENT CUMULEES	1 019 500,00
---	---------------------

(1) Détailler les chapitres budgétaires par article conformément au plan de comptes appliqué par la régie.

(2) Cf. Modalités de vote I.

(3) Hors restes à réaliser.

(4) Le vote de l'organe délibérant porte uniquement sur les propositions nouvelles.

(5) Voir annexe IV A7 pour le détail des opérations pour compte de tiers.

(6) Cf. définitions du chapitre des opérations d'ordre, RI 040 = DE 042.

(7) Le compte 15...2 peut figurer dans le détail du chapitre 042 si la régie applique le régime des provisions budgétaires.

(8) Cf. définitions du chapitre des opérations d'ordre, DI 041 = RI 041.

(9) Inscrire en cas de reprise des résultats de l'exercice précédent (après vote du compte administratif ou si reprise anticipée des résultats).

III – VOTE DU BUDGET	III
DETAIL DES CHAPITRES D'OPERATION D'EQUIPEMENT	B3

Cet état ne contient pas d'information.

IV – ANNEXES	IV
ELEMENTS DU BILAN – ETAT DE LA DETTE – DETAIL DES CREDITS DE TRESORERIE	A1.1

A1.1 – DETAIL DES CREDITS DE TRESORERIE (1)

Nature (Pour chaque ligne, indiquer le numéro de contrat)	Date de la décision de réaliser la ligne de trésorerie (2)	Montant maximum autorisé au 01/01/N	Montant des tirages N-1	Montant des remboursements N-1		Encours restant dû au 01/01/N
				Intérêts (3)	Remboursement du tirage	
51921 Avances de trésorerie de la collectivité de rattachement						
51928 Autres avances de trésorerie						
51931 Lignes de trésorerie						
51932 Lignes de trésorerie liées à un emprunt						
5194 Billets de trésorerie						
5198 Autres crédits de trésorerie						
519 Crédits de trésorerie (Total)		0,00	0,00	0,00	0,00	0,00

(1) Circulaire n° NOR : INTB8900071C du 22/02/1989.

(2) Indiquer la date de la délibération de l'assemblée autorisant la ligne de trésorerie ou la date de la décision de l'ordonnateur de réaliser la ligne de trésorerie sur la base d'un montant maximum autorisé par l'organe délibérant (article L. 2122-22 du CGCT).

(3) Il s'agit des intérêts comptabilisés au compte 6615, sauf pour les emprunts assortis d'une option de tirage sur ligne de trésorerie pour lesquels les intérêts sont comptabilisés au compte 66111 et sauf pour les billets de trésorerie pour lesquels les intérêts sont comptabilisés au compte 6618.

IV – ANNEXES	IV
ELEMENTS DU BILAN – ETAT DE LA DETTE – REPARTITION PAR NATURE DE DETTE	A1.2

A1.2 – REPARTITION PAR NATURE DE DETTE (hors 16449 et 166)

Nature (Pour chaque ligne, indiquer le numéro de contrat)	Emprunts et dettes à l'origine du contrat													
	Organisme prêteur ou chef de file	Date de signature	Date d'émission ou date de mobilisation (1)	Date du premier remboursement	Nominal (2)	Type de taux d'intérêt (3)	Index (4)	Taux initial		Devise	Périodicité des remboursements (6)	Profil d'amortissement (7)	Possibilité de remboursement anticipé O/N	Catégorie d'emprunt (8)
								Niveau de taux (5)	Taux actuariel					
163 Emprunts obligataires (Total)					0,00									
164 Emprunts auprès d'établissement de crédit (Total)					2 271 485,00									
1641 Emprunts en euros (total)					2 271 485,00									
001225	SOCIETE GENERALE	21/05/2002	21/05/2002	21/05/2003	20 885,00	F	Taux fixe à 4.96 %	4,960	4,960	EUR	A	P	O	A-1
001287-T1	SOCIETE GENERALE	18/09/2008	18/09/2008	13/02/2009	275 000,00	C	Autre...	1,210	1,210	EUR	A	C	O	A-1
001301	CAISSE D'EPARGNE	12/02/2009	12/10/2009	12/04/2010	588 400,00	V	Euribor 6M + 0.8	1,820	1,850	EUR	S	C	O	A-1
1346	CREDIT AGRICOLE	04/07/2013	04/07/2013	04/10/2013	190 000,00	V	(Euribor 3M + 0.875)-Floor -0.875 sur Euribor 3M	1,100	1,100	EUR	T	C	O	A-1
1368-REAM	CAISSE D'EPARGNE	28/05/2019	25/03/2019	25/06/2019	107 200,00	V	(Euribor 3M + 0.8)-Floor 0 sur Euribor 3M	0,800	0,810	EUR	T	C	O	A-1
1373	CREDIT AGRICOLE	27/03/2015	21/09/2015	21/12/2015	90 000,00	V	Euribor 3M + 1.02	0,980	1,000	EUR	T	C	O	A-1
1385	CREDIT AGRICOLE	22/01/2016	04/01/2017	04/01/2018	150 000,00	V	(Euribor 12M + 1)-Floor 0 sur Euribor 12M	1,000	1,010	EUR	A	C	O	A-1
2018-03CEC	BANQUE POSTALE	07/12/2018	28/06/2019	01/10/2019	500 000,00	V	(EONIA(Postfixé) + 0.45)-Floor 0 sur EONIA(Postfixé)	0,450	0,460	EUR	T	C	O	A-1
2019-05CEC	BANQUE POSTALE	06/11/2019	11/06/2020	01/10/2020	350 000,00	F	Taux fixe à 0.56 %	0,560	0,570	EUR	T	C	O	A-1
1643 Emprunts en devises (total)					0,00									
16441 Emprunts assortis d'une option de tirage sur ligne de trésorerie (total)					0,00									
165 Dépôts et cautionnements reçus (Total)					0,00									

VILLE DE CLERMONT-FERRAND - B.A. CENTRE D'EXPOS. & CONGRES - BP - 2021

Nature (Pour chaque ligne, indiquer le numéro de contrat)	Emprunts et dettes à l'origine du contrat													
	Organisme prêteur ou chef de file	Date de signature	Date d'émission ou date de mobilisation (1)	Date du premier remboursement	Nominal (2)	Type de taux d'intérêt (3)	Index (4)	Taux initial		Devise	Périodicité des remboursements (6)	Profil d'amortissement (7)	Possibilité de remboursement anticipé O/N	Catégorie d'emprunt (8)
								Niveau de taux (5)	Taux actuariel					
167 Emprunts et dettes assortis de conditions particulières (Total)					0,00									
1675 Dettes pour METP et PPP (total)					0,00									
1678 Autres emprunts et dettes (total)					0,00									
168 Emprunts et dettes assimilés (Total)					0,00									
1681 Autres emprunts (total)					0,00									
1682 Bons à moyen terme négociables (total)					0,00									
1687 Autres dettes (total)					0,00									
Total général					2 271 485,00									

(1) Si un emprunt donne lieu à plusieurs mobilisations, indiquer la date de la première mobilisation.

(2) Nominal : montant emprunté à l'origine.

(3) Type de taux d'intérêt : F : fixe ; V : variable simple ; C : complexe (c'est-à-dire un taux variable qui n'est pas seulement défini comme la simple addition d'un taux usuel de référence et d'une marge exprimée en point de pourcentage).

(4) Mentionner le ou les types d'index (ex : Euribor 3 mois).

(5) Indiquer le niveau de taux à l'origine du contrat.

(6) Indiquer la périodicité des remboursements : A : annuelle ; M : mensuelle, B : bimestrielle, S : semestrielle, T : trimestrielle, X autre.

(7) Indiquer C pour amortissement constant, P pour amortissement progressif, F pour *in fine*, X pour autres à préciser.

(8) Catégorie d'emprunt à l'origine. Exemple A-1 (cf. la classification des emprunts suivant la typologie de la circulaire IOCB1015077C du 25 juin 2010 sur les produits financiers offerts aux collectivités territoriales).

IV – ANNEXES	IV
ELEMENTS DU BILAN – ETAT DE LA DETTE – REPARTITION PAR NATURE DE DETTE	A1.2

A1.2 – REPARTITION PAR NATURE DE DETTE (hors 16449 et 166) (suite)

Nature (Pour chaque ligne, indiquer le numéro de contrat)	Couverture ? O/N (10)	Montant couvert	Catégorie d'emprunt après couverture éventuelle (11)	Capital restant dû au 01/01/N	Durée résiduelle (en années)	Emprunts et dettes au 01/01/N			Annuité de l'exercice			ICNE de l'exercice
						Type de taux (12)	Taux d'intérêt		Capital	Charges d'intérêt (15)	Intérêts perçus (le cas échéant) (16)	
							Index (13)	Niveau de taux d'intérêt à la date de vote du budget (14)				
163 Emprunts obligataires (Total)		0,00		0,00					0,00	0,00	0,00	0,00
164 Emprunts auprès d'établissement de crédit (Total)		0,00		1 603 262,24					115 086,07	12 964,04	0,00	3 719,40
1641 Emprunts en euros (total)		0,00		1 603 262,24					115 086,07	12 964,04	0,00	3 719,40
001225	N	0,00	A-1	3 107,24	1,39	F	Taux fixe à 4.96 %	4,960	1 516,07	154,12	0,00	48,07
001287-T1	N	0,00	A-1	110 000,00	7,12	V	(TAG 12M(Postfixé) + 0.09)-Floor -0.09 sur TAG 12M(Postfixé)	0,000	13 750,00	0,00	0,00	0,00
001301	N	0,00	A-1	264 780,00	8,78	V	Euribor 6M + 0.8	0,320	29 420,00	762,00	0,00	130,85
1346	N	0,00	A-1	121 125,00	12,51	V	(Euribor 3M + 0.875)-Floor -0.875 sur Euribor 3M	0,380	9 500,00	400,91	0,00	80,83
1368-REAM	N	0,00	A-1	96 000,00	14,98	V	(Euribor 3M + 0.8)-Floor 0 sur Euribor 3M	0,810	6 400,00	759,15	0,00	11,95
1373	N	0,00	A-1	66 375,00	14,72	V	Euribor 3M + 1.02	0,500	4 500,00	307,72	0,00	7,60
1385	N	0,00	A-1	127 500,00	16,01	V	(Euribor 12M + 1)-Floor 0 sur Euribor 12M	1,010	7 500,00	1 296,25	0,00	1 203,34
2018-03CEC	N	0,00	A-1	468 750,00	18,50	F	Taux fixe à 1.58 %	1,610	25 000,00	7 358,80	0,00	1 772,28
2019-05CEC	N	0,00	A-1	345 625,00	19,50	F	Taux fixe à 0.56 %	0,570	17 500,00	1 925,09	0,00	464,48
1643 Emprunts en devises (total)		0,00		0,00					0,00	0,00	0,00	0,00
16441 Emprunts assortis d'une option de tirage sur ligne de trésorerie (total) (9)		0,00		0,00					0,00	0,00	0,00	0,00

VILLE DE CLERMONT-FERRAND - B.A. CENTRE D'EXPOS. & CONGRES - BP - 2021

Nature (Pour chaque ligne, indiquer le numéro de contrat)	Emprunts et dettes au 01/01/N											
	Couverture ? O/N (10)	Montant couvert	Catégorie d'emprunt après couverture éventuelle (11)	Capital restant dû au 01/01/N	Durée résiduelle (en années)	Taux d'intérêt			Annuité de l'exercice			ICNE de l'exercice
						Type de taux (12)	Index (13)	Niveau de taux d'intérêt à la date de vote du budget (14)	Capital	Charges d'intérêt (15)	Intérêts perçus (le cas échéant) (16)	
165 Dépôts et cautionnements reçus (Total)		0,00		0,00					0,00	0,00	0,00	0,00
167 Emprunts et dettes assortis de conditions particulières (Total)		0,00		0,00					0,00	0,00	0,00	0,00
1675 Dettes pour METP et PPP (total)		0,00		0,00					0,00	0,00	0,00	0,00
1678 Autres emprunts et dettes (total)		0,00		0,00					0,00	0,00	0,00	0,00
168 Emprunts et dettes assimilés (Total)		0,00		0,00					0,00	0,00	0,00	0,00
1681 Autres emprunts (total)		0,00		0,00					0,00	0,00	0,00	0,00
1682 Bons à moyen terme négociables (total)		0,00		0,00					0,00	0,00	0,00	0,00
1687 Autres dettes (total)		0,00		0,00					0,00	0,00	0,00	0,00
Total général		0,00		1 603 262,24					115 086,07	12 964,04	0,00	3 719,40

(9) S'agissant des emprunts assortis d'une ligne de trésorerie, il faut faire ressortir le remboursement du capital de la dette prévue pour l'exercice correspondant au véritable endettement.

(10) Si l'emprunt est soumis à couverture, il convient de compléter le tableau « détail des opérations de couverture ».

(11) Catégorie d'emprunt. Exemple A-1 (cf. la classification des emprunts suivant la typologie de la circulaire IOCB1015077C du 25 juin 2010 sur les produits financiers offerts aux collectivités territoriales).

(12) Type de taux d'intérêt après opérations de couverture : F : fixe ; V : variable simple ; C : complexe (c'est-à-dire un taux variable qui n'est pas seulement défini comme la simple addition d'un taux usuel de référence et d'une marge exprimée en point de pourcentage).

(13) Mentionner l'index en cours au 01/01/N après opérations de couverture.

(14) Taux après opérations de couverture éventuelles. Pour les emprunts à taux variable, indiquer le niveau à la date de vote du budget.

(15) Il s'agit des intérêts dus au titre du contrat initial et comptabilisés à l'article 66111 « Intérêts réglés à l'échéance » (intérêts décaissés) et intérêts éventuels dus au titre du contrat d'échange éventuel et comptabilisés à l'article 668.

(16) Indiquer les intérêts éventuellement reçus au titre du contrat d'échange éventuel et comptabilisés au 768.

IV – ANNEXES	IV
ELEMENTS DU BILAN – ETAT DE LA DETTE – REPARTITION DES EMPRUNTS PAR STRUCTURE DE TAUX	A1.3

A1.3 – REPARTITION DES EMPRUNTS PAR STRUCTURE DE TAUX (HORS A1)

Emprunts ventilés par structure de taux selon le risque le plus élevé (Pour chaque ligne, indiquer le numéro de contrat) (1)	Organisme prêteur ou chef de file	Nominal (2)	Capital restant dû au 01/01/N (3)	Type d'indices (4)	Durée du contrat	Dates des périodes bonifiées	Taux minimal (5)	Taux maximal (6)	Coût de sortie (7)	Taux maximal après couverture éventuelle (8)	Niveau du taux à la date de vote du budget (9)	Intérêts à payer au cours de l'exercice (10)	Intérêts à percevoir au cours de l'exercice (le cas échéant) (11)	% par type de taux selon le capital restant dû
Echange de taux, taux variable simple plafonné (cap) ou encadré (tunnel) (A)														
TOTAL (A)		0,00	0,00						0,00			0,00	0,00	0,00
Barrière simple (B)														
TOTAL (B)		0,00	0,00						0,00			0,00	0,00	0,00
Option d'échange (C)														
TOTAL (C)		0,00	0,00						0,00			0,00	0,00	0,00
Multiplicateur jusqu'à 3 ou multiplicateur jusqu'à 5 capé (D)														
TOTAL (D)		0,00	0,00						0,00			0,00	0,00	0,00
Multiplicateur jusqu'à 5 (E)														
TOTAL (E)		0,00	0,00						0,00			0,00	0,00	0,00
Autres types de structures (F)														
TOTAL (F)		0,00	0,00						0,00			0,00	0,00	0,00
TOTAL GENERAL		0,00	0,00						0,00			0,00	0,00	0,00

(1) Répartir les emprunts selon le type de structure de taux (de A à F selon la classification de la charte de bonne conduite) en fonction du risque le plus élevé à courir sur toute la durée de vie du contrat de prêt et après opérations de couverture éventuelles.

(2) Nominal : montant emprunté à l'origine. En cas de couverture partielle d'un emprunt, indiquer séparément sur deux lignes la part du nominal couvert et la part non couverte.

(3) En cas de couverture partielle d'un emprunt, indiquer séparément sur deux lignes la part du capital restant dû couvert et la part non couverte.

(4) Indiquer la classification de l'indice sous-jacent suivant la typologie de la circulaire du 25 juin 2010 sur les produits financiers (de 1 à 6). 1 : Indice zone euro / 2 : Indices inflation française ou zone euro ou écart entre ces indices / 3 : Ecart indice zone euro / 4 : Indices hors zone euro ou écart d'indices dont l'un est hors zone euro / 5 : écarts d'indices hors zone euro / 6 : autres indices.

(5) Taux hors opération de couverture. Indiquer le montant, l'index ou la formule correspondant au taux minimal du contrat de prêt sur toute la durée du contrat.

(6) Taux hors opération de couverture. Indiquer le montant, l'index ou la formule correspondant au taux maximal du contrat de prêt sur toute la durée du contrat.

(7) Coût de sortie : indiquer le montant de l'indemnité contractuelle de remboursement définitif de l'emprunt au 01/01/N ou le cas échéant, à la prochaine date d'échéance.

(8) Montant, index ou formule.

(9) Indiquer le niveau de taux après opérations de couverture éventuelles. Pour les emprunts à taux variables, indiquer le niveau du taux à la date de vote du budget.

(10) Indiquer les intérêts à payer au titre du contrat initial et comptabilisés à l'article 66111 et des intérêts éventuels à payer au titre du contrat d'échange et comptabilisés à l'article 668.

(11) Indiquer les intérêts à percevoir au titre du contrat d'échange et comptabilisés au 768.

IV – ANNEXES	IV
ELEMENTS DU BILAN – ETAT DE LA DETTE – TYPOLOGIE DE LA REPARTITION DE L'ENCOURS	A1.4

A1.4 – TYPOLOGIE DE LA REPARTITION DE L'ENCOURS (1)

Indices sous-jacents		(1) Indices zone euro	(2) Indices inflation française ou zone euro ou écart entre ces indices	(3) Ecart d'indices zone euro	(4) Indices hors zone euro et écarts d'indices dont l'un est un indice hors zone euro	(5) Ecart d'indices hors zone euro	(6) Autres indices
Structure							
(A) Taux fixe simple. Taux variable simple. Echange de taux fixe contre taux variable ou inversement. Echange de taux structuré contre taux variable ou taux fixe (sens unique). Taux variable simple plafonné (cap) ou encadré (tunnel)	Nombre de produits	9	0	0	0	0	
	% de l'encours	100,00	0,00	0,00	0,00	0,00	
	Montant en euros	1 603 262,24	0,00	0,00	0,00	0,00	
(B) Barrière simple. Pas d'effet de levier	Nombre de produits	0	0	0	0	0	
	% de l'encours	0,00	0,00	0,00	0,00	0,00	
	Montant en euros	0,00	0,00	0,00	0,00	0,00	
(C) Option d'échange (swaption)	Nombre de produits	0	0	0	0	0	
	% de l'encours	0,00	0,00	0,00	0,00	0,00	
	Montant en euros	0,00	0,00	0,00	0,00	0,00	
(D) Multiplicateur jusqu'à 3 ; multiplicateur jusqu'à 5 capé	Nombre de produits	0	0	0	0	0	
	% de l'encours	0,00	0,00	0,00	0,00	0,00	
	Montant en euros	0,00	0,00	0,00	0,00	0,00	
(E) Multiplicateur jusqu'à 5	Nombre de produits	0	0	0	0	0	
	% de l'encours	0,00	0,00	0,00	0,00	0,00	
	Montant en euros	0,00	0,00	0,00	0,00	0,00	
(F) Autres types de structures	Nombre de produits						0
	% de l'encours						0,00
	Montant en euros						0,00

(1) Cette annexe retrace le stock de dette au 01/01/N après opérations de couverture éventuelles.

IV – ANNEXES	IV
ELEMENTS DU BILAN – ETAT DE LA DETTE – DETAIL DES OPERATIONS DE COUVERTURE	A1.5

A1.5 – DETAIL DES OPERATIONS DE COUVERTURE (1)

Instruments de couverture (Pour chaque ligne, indiquer le numéro de contrat)	Emprunt couvert			Instrument de couverture									
	Référence de l'emprunt couvert	Capital restant dû au 01/01/N	Date de fin du contrat	Organisme co-contractant	Type de couverture (3)	Nature de la couverture (change ou taux)	Notionnel de l'instrument de couverture	Date de début du contrat	Date de fin du contrat	Périodicité de règlement des intérêts (4)	Montant des commissions diverses	Primes éventuelles	
												Primes payées pour l'achat d'option	Primes reçues pour la vente d'option
Taux fixe (total)		0,00					0,00				0,00	0,00	0,00
Taux variable simple (total)		0,00					0,00				0,00	0,00	0,00
Taux complexe (total) (2)		0,00					0,00				0,00	0,00	0,00
Total		0,00					0,00				0,00	0,00	0,00

(1) Si un instrument couvre plusieurs emprunts, distinguer une ligne par emprunt couvert.

(2) Il s'agit d'un taux variable qui n'est pas défini comme la simple addition d'un taux usuel de référence et d'une marge exprimée en point de pourcentage.

(3) Indiquer s'il s'agit d'un *swap*, d'une option (*cap*, *floor*, *tunnel*, *swaption*).

(4) Indiquer la périodicité de règlement des intérêts : A : annuelle, M : mensuelle, B : bimestrielle, S : semestrielle, T : trimestrielle, X : autre.

IV – ANNEXES	IV
ELEMENTS DU BILAN – ETAT DE LA DETTE – DETAIL DES OPERATIONS DE COUVERTURE	A1.5

A1.5 – DETAIL DES OPERATIONS DE COUVERTURE (1) (suite)

Instruments de couverture (Pour chaque ligne, indiquer le numéro de contrat)	Référence de l'emprunt couvert	Effet de l'instrument de couverture							
		Taux payé		Taux reçu (7)		Charges et produits constatés depuis l'origine du contrat		Catégorie d'emprunt (8)	
		Index (5)	Niveau de taux (6)	Index	Niveau de taux	Charges c/668	Produits c/768	Avant opération de couverture	Après opération de couverture
Taux fixe (total)						0,00	0,00		
Taux variable simple (total)						0,00	0,00		
Taux complexe (total) (2)						0,00	0,00		
Total						0,00	0,00		

(5) Indiquer l'index utilisé ou la formule de taux.

(6) Pour les emprunts à taux variable, indiquer le niveau à la date de vote du budget.

(7) A compléter si l'instrument de couverture est un *swap*.

(8) Catégorie d'emprunt. Exemple A-1 (cf. la classification des emprunts suivant la typologie de la circulaire IOCB1015077C du 25 juin 2010 sur les produits financiers offerts aux collectivités territoriales).

IV – ANNEXES	IV
ELEMENTS DU BILAN – ETAT DE LA DETTE AUTRES DETTES	A1.6

A1.6 – AUTRES DETTES

(Issues des engagements juridiques pris autres que ceux destinés à financer la prise en charge d'un emprunt)

IV – ANNEXES	IV
ELEMENTS DU BILAN METHODES UTILISEES POUR LES AMORTISSEMENTS	A2

A2 – AMORTISSEMENTS – METHODES UTILISEES

CHOIX DE L'ASSEMBLEE DELIBERANTE	Délibération du
Biens de faible valeur Seuil unitaire en deçà duquel les immobilisations de peu de valeur s'amortissent sur un an (article R. 2321-1 du CGCT) : €	

Procédure d'amortissement (linéaire, dégressif, variable)	Catégories de biens amortis	Durée (en années)	
L	2031 FRAIS D'ETUDES	5	05/01/2016
L	2032 FRAIS DE RECHERCHE ET DE DEVELOPT	5	05/01/2016
L	2033 FRAIS D'INSERTION	5	05/01/2016
L	2051 LOGICIELS CONCESSIONS BREVETS LICENCES	3	05/01/2016
L	2088 AUTRES IMMOBILISATIONS INCORPORELLES	10	05/01/2016
L	2128 AUTRES TERRAINS	40	05/01/2016
L	2131 BATIMENTS	60	05/01/2016
L	2135 INSTALLATIONS GENERALES	15	05/01/2016
L	2151 INSTALLATIONS COMPLEXES SPECIALISEES	15	05/01/2016
L	2153 INSTALLATIONS A CARACTERE SPECIFIQUES	60	05/01/2016
L	2154 MATERIELS INDUSTRIELS	5	05/01/2016
L	2155 OUTILLAGES INDUSTRIELS	5	05/01/2016
L	2157 AGENCEMT AMENAGEMT MATERIEL OUTILLAGE INDUST	15	05/01/2016
L	2181 INSTALLATIONS DIVERSES LOCATIVES	20	05/01/2016
L	2182 VEHICULES ET MATERIELS ROULANTS	6	05/01/2016
L	2183 MATERIEL DE BUREAU	10	05/01/2016
L	2183 MATERIEL INFORMATIQUE	5	05/01/2016
L	2184 MOBILIER	10	05/01/2016
L	2185 CHEPTEL	5	05/01/2016
L	2188 AUTRES MATERIELS ET APPAREILS	6	05/01/2016
L	2188 COFFRE-FORT	20	05/01/2016
L	1311 SUBV ETAT ET ETABLISSEMENTS PUBLICS	10	05/01/2016
L	1312 SUBV REGION	10	05/01/2016
L	1313 SUBV DEPARTEMENT	10	05/01/2016
L	1315 SUBV GROUPT DE COLLECTIVITES	10	05/01/2016
L	1318 SUBV AUTRES ORGANISMES	20	05/01/2016

IV – ANNEXES	IV
ELEMENTS DU BILAN EQUILIBRE DES OPERATIONS FINANCIERES – DEPENSES	A4.1

DEPENSES A COUVRIR PAR DES RESSOURCES PROPRES

Art. (1)	Libellé (1)	Propositions nouvelles	Vote (2)
DEPENSES TOTALES A COUVRIR PAR DES RESSOURCES PROPRES =A + B		201 000,00	I 201 000,00
16 Emprunts et dettes assimilées (A)		140 000,00	140 000,00
1631	Emprunts obligataires	0,00	0,00
1641	Emprunts en euros	140 000,00	140 000,00
1643	Emprunts en devises	0,00	0,00
16441	Opérat° afférentes à l'emprunt	0,00	0,00
1678	Autres emprunts et dettes	0,00	0,00
1681	Autres emprunts	0,00	0,00
1682	Bons à moyen terme négociables	0,00	0,00
1687	Autres dettes	0,00	0,00
Dépenses et transferts à déduire des ressources propres (B)		61 000,00	61 000,00
10...	<i>Reprise de dotations, fonds divers et réserves</i>		
10...	Reversement de dotations, fonds divers et réserves		
139	<i>Subv. invest. transférées cpte résultat</i>	61 000,00	61 000,00
020	Dépenses imprévues	0,00	0,00

	Op. de l'exercice I	Restes à réaliser en dépenses de l'exercice précédent (3) (4)	Solde d'exécution D001 (3) (4)	TOTAL II
Dépenses à couvrir par des ressources propres	201 000,00	0,00	0,00	201 000,00

(1) Détailler les chapitres budgétaires par article conformément au plan de comptes.

(2) Crédits de l'exercice votés lors de la séance.

(3) Inscrire uniquement si le compte administratif est voté ou en cas de reprise anticipée des résultats de l'exercice précédent.

(4) Indiquer le montant correspondant figurant en II - Présentation générale du budget – vue d'ensemble.

IV – ANNEXES	IV
ELEMENTS DU BILAN	
EQUILIBRE DES OPERATIONS FINANCIERES – RECETTES	A4.2

RESSOURCES PROPRES

Art. (1)	Libellé (1)	Propositions nouvelles	Vote (2)
RECETTES (RESSOURCES PROPRES) = a + b		434 500,00	III 434 500,00
Ressources propres externes de l'année (a)		0,00	0,00
10222	FCTVA	0,00	0,00
10228	Autres fonds globalisés	0,00	0,00
26...	Participations et créances rattachées		
27...	Autres immobilisations financières		
Ressources propres internes de l'année (b) (3)		434 500,00	434 500,00
15...	Provisions pour risques et charges		
169	Primes de remboursement des obligations	0,00	0,00
26...	Participations et créances rattachées		
27...	Autres immobilisations financières		
28...	Amortissement des immobilisations		
28031	Frais d'études	1 500,00	1 500,00
28033	Frais d'insertion	0,00	0,00
28131	Bâtiments	430 000,00	430 000,00
28135	Installations générales, agencements, ..	1 000,00	1 000,00
28184	Mobilier	2 000,00	2 000,00
28188	Autres	0,00	0,00
29...	Dépréciation des immobilisations		
39...	Dépréciat° des stocks et en-cours		
481...	Charges à répartir plusieurs exercices		
021	Virement de la section d'exploitation	0,00	0,00

	Opérations de l'exercice III	Restes à réaliser en recettes de l'exercice précédent (4) (5)	Solde d'exécution R001 (4) (5)	Affectation R106 (4)	TOTAL IV
Total ressources propres disponibles	434 500,00	0,00	0,00	0,00	434 500,00

	Montant	
Dépenses à couvrir par des ressources propres	II	201 000,00
Ressources propres disponibles	IV	434 500,00
Solde	V = IV – II (6)	233 500,00

(1) Les comptes 15, 169, 26, 27, 28, 29, 39 et 481 sont à détailler conformément au plan de comptes.

(2) Crédits de l'exercice votés lors de la séance.

(3) Les comptes 15, 29 et 39 sont présentés uniquement si la commune ou l'établissement applique le régime des provisions budgétaires.

(4) Inscrire uniquement si le compte administratif est voté ou en cas de reprise anticipée des résultats de l'exercice précédent.

(5) Indiquer le montant correspondant figurant en II - Présentation générale du budget – vue d'ensemble.

(6) Indiquer le signe algébrique.

IV – ANNEXES	IV
ARRETE ET SIGNATURES	D

Nombre de membres en exercice : 55

Nombre de membres présents : 52

Nombre de suffrages exprimés : 55

VOTES :

Pour : 41

Contre : 14

Abstentions : 0

Date de convocation : 10/12/2020

Présenté par (1) Monsieur le Maire,

A Clermont-Fd le 16/12/2020

(1) Monsieur le Maire,

Délibéré par l'assemblée (2), réunie en session Conseil Municipal

A Clermont-Fd, le 16/12/2020

Les membres de l'assemblée délibérante (2),

ADENOT Dominique	
AUBOIS Anna	
AUDET Cécile	
AUSLENDER Jérôme	
BARRAUD Marion	
BASTIEN Géraldine	
BEN SADOK Laëtitia	
BERNARD Grégory	
BERNARD Valérie	
BERTUCAT Christophe	
BIANCHI Olivier	
BISMIR Fatima	
BLONDEAU Alexis	
BONNET Nicolas	
BONY Julien	
BRENAS Jean-Pierre	
BRIAT Dominique	
BRUANT Estelle	
CANALES Marion	
CERVANTÈS Jean-Christophe	
CHABRILLAT Rémi	

IV – ANNEXES	IV
ARRETE ET SIGNATURES	D

CHENNOUF-TERRASSE Fatima	
CINEUX Cyril	
COSKUN Alparslan	
DUBREUIL Charles	
DULAC-ROUGERIE Christine	
EL BAKKALI Samir	
EL HAFIDHI Sondès	
FAIDY Eric	
FERREIRA DE SOUSA Manuela	
GALLAIS Magali	
GODARD Jérôme	
JALICON Christiane	
JOSEPH Nicaise	
KHATCHADOURIAN-TECER Claudine	
LAFAYE Wendy	
LANDIVAR Diego	
LAPORTE Cécile	
LAVEST Isabelle	
MAQUAIRE-BEAUSOLEIL Steve	
MAXIMI Marianne	
MIQUEL Pierre	
MIZOULE Lucie	
MULLER Didier	
PEYRE Lucas	
PILAUD Frédéric	
PINET-TALLON Catherine	
RENIE Stanislas	
SABATIER Pierre	
SOULIGNAC Vincent	

IV – ANNEXES	IV
ARRETE ET SIGNATURES	D

STANISLAS Anne-Laure	
TARDIEU Sylviane	
VIGIGNOL Yannick	
VIGNAL Odile	
WEIBEL Thomas	

Certifié exécutoire par (1) Monsieur le Maire, compte tenu de la transmission en préfecture, le , et de la publication le
A Clermont-Fd,le 16/12/2020

(1) Indiquer le « président du conseil d'administration » ou l'exécutif de la collectivité de rattachement : maire, président du conseil général,...

(2) L'assemblée délibérante étant : l'assemblée délibérante.

IV – ANNEXES	IV
ARRETE ET SIGNATURES	D

Nombre de membres en exercice : 55

Nombre de membres présents : 52

Nombre de suffrages exprimés : 55

VOTES :

Pour : 41

Contre : 14

Abstentions : 0

Date de convocation : 10/12/2020

Présenté par (1) Monsieur le Maire, Olivier BIANCHI,

A Clermont-Fd le 16/12/2020

(1) Monsieur le Maire, Olivier BIANCHI,

Délibéré par l'assemblée (2), réunie en session Conseil Municipal

A Clermont-Ferrand, le 16/12/2020

Les membres de l'assemblée délibérante (2),

ADENOT Dominique	PRESENT
AUBOIS Anna	PRESENTE
AUDET Cécile	PRESENTE
AUSLENDER Jérôme	PRESENT
BARRAUD Marion	PRESENTE
BASTIEN Géraldine	PRESENTE
BEN SADOK Laëtitia	PRESENTE
BERNARD Grégory	PRESENT
BERNARD Valérie	PRESENTE
BERTUCAT Christophe	PRESENT
BIANCHI Olivier	PRESENT
BISMIR Fatima	PRESENTE
BLONDEAU Alexis	PRESENT
BONNET Nicolas	PRESENT
BONY Julien	PRESENT
BRENAS Jean-Pierre	PRESENT
BRIAT Dominique	PRESENTE
BRUANT Estelle	PRESENTE
CANALES Marion	PRESENTE
CERVANTÈS Jean-Christophe	PRESENT
CHABRILLAT Rémi	PRESENT

IV – ANNEXES	IV
ARRETE ET SIGNATURES	D

CHENNOUF-TERRASSE Fatima	EXCUSEE AVEC POUVOIR
CINEUX Cyril	PRESENT
COSKUN Alparslan	PRESENT
DUBREUIL Charles	PRESENT
DULAC-ROUGERIE Christine	PRESENTE
EL BAKKALI Samir	PRESENT
EL HAFIDHI Sondès	PRESENTE
FAIDY Eric	PRESENT
FERREIRA DE SOUSA Manuela	PRESENTE
GALLAIS Magali	PRESENTE
GODARD Jérôme	PRESENT
JALICON Christiane	PRESENTE
JOSEPH Nicaise	PRESENTE
KHATCHADOURIAN-TECER Claudine	PRESENTE
LAFAYE Wendy	PRESENTE
LANDIVAR Diego	PRESENT
LAPORTE Cécile	PRESENTE
LAVEST Isabelle	PRESENTE
MAQUAIRE-BEAUSOLEIL Steve	PRESENT
MAXIMI Marianne	PRESENTE
MIQUEL Pierre	PRESENT
MIZOULE Lucie	PRESENTE
MULLER Didier	EXCUSE AVEC POUVOIR
PEYRE Lucas	PRESENT
PILAUD Frédéric	PRESENT
PINET-TALLON Catherine	PRESENTE
RENIE Stanislas	PRESENT
SABATIER Pierre	PRESENT
SOULIGNAC Vincent	PRESENT

IV – ANNEXES	IV
ARRETE ET SIGNATURES	D

STANISLAS Anne-Laure	PRESENTE
TARDIEU Sylviane	PRESENTE
VIGIGNOL Yannick	PRESENT
VIGNAL Odile	EXCUSEE AVEC POUVOIR
WEIBEL Thomas	PRESENT

Certifié exécutoire par (1) Monsieur le Maire, Olivier BIANCHI, compte tenu de la transmission en préfecture, le 18/12/2020, et de la publication le

A Clermont-Ferrand, le 17/12/2020

(1) Indiquer le « président du conseil d'administration » ou l'exécutif de la collectivité de rattachement : maire, président du conseil général,...

(2) L'assemblée délibérante étant : l'assemblée.

REPUBLIQUE FRANÇAISE

- VILLE DE CLERMONT-FERRAND (1)
AGREGÉ AU BUDGET PRINCIPAL DE (2)

Numéro SIRET : 21630113501323

POSTE COMPTABLE : CLERMONT-FERRAND

M. 14
Budget annexe – Opérations et services assujettis à la TVA

Budget primitif
voté par nature

BUDGET ANNEXE : B.A. AUT.OPER. ASSUJETTIES TVA (3)

ANNEE 2021

(1) Indiquer la nature juridique et le nom de l'établissement.

(2) Indiquer le nom de la collectivité ou de l'établissement auquel est rattaché le budget annexe.

(3) Indiquer le libellé du budget annexe.

Sommaire

I - Vote du budget

A1 - Section de fonctionnement - Détail des dépenses	3
A2 - Section de fonctionnement - Détail des recettes	4
B1 - Section d'investissement - Détail des dépenses	5
B2 - Section d'investissement - Détail des recettes	6

II - Annexes

A - Eléments du bilan

A1.1 - Etat de la dette - Détail des crédits de trésorerie	7
A1.2 - Etat de la dette - Répartition par nature de dette	8
A1.3 - Etat de la dette - Répartition des emprunts par structure de taux	12
A1.4 - Etat de la dette - Typologie de la répartition de l'encours	13
A1.5 - Etat de la dette - Détail des opérations de couverture	14
A1.6 - Etat de la dette - Dette pour financer l'emprunt d'un autre organisme	16
A1.7 - Etat de la dette - Autres dettes	17
A2 - Méthodes utilisées pour les amortissements	18
A3 - Etat des provisions	19
A4 - Etalement des provisions	Sans Objet
A5.1 - Equilibre des opérations financières - Dépenses	Sans Objet
A5.2 - Equilibre des opérations financières - Recettes	Sans Objet
A6.1.1 - Etats des dépenses et recettes des services d'eau et d'assainissement - Fonctionnement (1)	Sans Objet
A6.1.2 - Etats des dépenses et recettes des services d'eau et d'assainissement - Investissement (1)	Sans Objet
A6.2.1 - Etats de la répartition de la TEOM - Fonctionnement (2)	Sans Objet
A6.2.2 - Etats de la répartition de la TEOM - Investissement (2)	Sans Objet
A7 - Etat des charges transférées	Sans Objet
A8 - Détail des opérations pour le compte de tiers	Sans Objet

B - Engagements hors bilan

B1.1 - Etat des emprunts garantis par la commune ou l'établissement (3)	Sans Objet
B1.2 - Calcul du ratio d'endettement relatif aux garanties d'emprunt	Sans Objet
B1.3 - Etat des contrats de crédit-bail	Sans Objet
B1.4 - Etat des contrats de partenariat public-privé	Sans Objet
B1.5 - Etat des autres engagements donnés	Sans Objet
B1.6 - Etat des engagements reçus	Sans Objet
B1.7 - Subventions versées dans le cadre du vote du budget (4)	Sans Objet
B2.1 - Etat des autorisations de programme et des crédits de paiement afférents	Sans Objet
B2.2 - Etat des autorisations d'engagement et des crédits de paiement afférents	Sans Objet
B3 - Emploi des recettes grevées d'une affectation spéciale	Sans Objet

C - Autres éléments d'informations

C1 - Etat du personnel	Sans Objet
C2 - Liste des organismes dans lesquels a été pris un engagement financier (4)	Sans Objet
C3.1 - Liste des organismes de regroupement auxquels adhère la commune ou l'établissement	Sans Objet
C3.2 - Liste des établissements publics créés	Sans Objet
C3.3 - Liste des services individualisés dans un budget annexe	Sans Objet
C3.4 - Liste des services assujettis à la TVA et non érigés en budget annexe	Sans Objet

D - Décision en matière de taux de contributions directes - Arrêté et signatures

D1 - Décision en matière de taux de contributions directes	Sans Objet
D2 - Arrêté et signatures	20

(1) Cet état ne peut être produit que par les communes dont la population est inférieure à 500 habitants et qui gèrent les services de distribution de l'eau potable et d'assainissement sous forme de régie simple sans budget annexe (art. L. 2221-11 du CGCT).

(2) Cet état est obligatoirement produit par les communes et groupements de communes de 10 000 habitants et plus ayant institué la TEOM et assurant au moins la collecte des déchets ménagers (art. L. 2313-1 du CGCT).

(3) Ces états ne sont obligatoires que pour les communes de 3 500 habitants et plus (art. L. 2313-1 du CGCT), les groupements comprenant au moins une commune de 3 500 habitants et plus (art. L. 5211-36 du CGCT, art. L. 5711-1 du CGCT) et leurs établissements publics.

(4) Si l'établissement décide d'attribuer des subventions dans le cadre du budget dans les conditions décrites à l'article L. 2311-7 du CGCT.

Préciser, pour chaque annexe, si l'état est sans objet le cas échéant.

VOTE DU BUDGET	I
SECTION DE FONCTIONNEMENT – DEPENSES	A1

Chap / Art (1)	Libellé (1)	Pour mémoire budget précédent (2)	Propositions nouvelles (3)	Vote (4)
011	Charges à caractère général	244 130,00	263 080,00	263 080,00
60611	Eau et assainissement	6 000,00	6 000,00	6 000,00
60612	Energie - Electricité	67 000,00	67 000,00	67 000,00
60628	Autres fournitures non stockées	4 500,00	4 500,00	4 500,00
6135	Locations mobilières	6 000,00	6 000,00	6 000,00
615221	Entretien, réparations bâtiments publics	12 500,00	24 000,00	24 000,00
61558	Entretien autres biens mobiliers	16 680,00	16 680,00	16 680,00
6156	Maintenance	10 900,00	10 900,00	10 900,00
6161	Multirisques	2 600,00	150,00	150,00
6188	Autres frais divers	5 850,00	3 850,00	3 850,00
627	Services bancaires et assimilés	100,00	0,00	0,00
6282	Frais de gardiennage (églises, forêts, .	1 000,00	1 000,00	1 000,00
6283	Frais de nettoyage des locaux	43 000,00	55 000,00	55 000,00
63512	Taxes foncières	68 000,00	68 000,00	68 000,00
012	Charges de personnel, frais assimilés	0,00	0,00	0,00
014	Atténuations de produits	0,00	0,00	0,00
65	Autres charges de gestion courante	194 000,00	20 000,00	239 000,00
6522	Reverst excédent BA admin. au principal	174 000,00	0,00	239 000,00
6541	Créances admises en non-valeur	20 000,00	20 000,00	0,00
66	Charges financières	13 730,00	-90,00	6 714,00
66111	Intérêts réglés à l'échéance	14 000,00	0,00	6 804,00
66112	Intérêts - Rattachement des ICNE	-470,00	-90,00	-90,00
6688	Autres	200,00	0,00	0,00
67	Charges exceptionnelles	25 000,00	25 000,00	25 000,00
673	Titres annulés (sur exercices antérieurs	5 000,00	5 000,00	5 000,00
678	Autres charges exceptionnelles	20 000,00	20 000,00	20 000,00
68	Dotations provisions semi-budgétaires	45 000,00	0,00	0,00
6817	Dot. prov. dépréc. actifs circulants	45 000,00	0,00	0,00
022	Dépenses imprévues	0,00	0,00	0,00
TOTAL DES DEPENSES REELLES		521 860,00	307 990,00	533 794,00

023	Virement à la section d'investissement	84 800,00	0,00	236 500,00
042	Opérat° ordre transfert entre sections (5) (6) (7)	15 200,00	2 700,00	2 700,00
6811	Dot. amort. et prov. Immos incorporelles	15 200,00	2 700,00	2 700,00
043	Opérat° ordre intérieur de la section (8)	0,00	0,00	0,00
TOTAL DES DEPENSES D'ORDRE		100 000,00	2 700,00	239 200,00

TOTAL DES DEPENSES DE FONCTIONNEMENT DE L'EXERCICE (= Total des dépenses réelles et d'ordre)	621 860,00	310 690,00	772 994,00
---	-------------------	-------------------	-------------------

+

RESTES A REALISER N-1 (9)	0,00
----------------------------------	-------------

+

D 002 RESULTAT REPORTE OU ANTICIPE (9)	0,00
---	-------------

=

TOTAL DES DEPENSES DE FONCTIONNEMENT CUMULEES	772 994,00
--	-------------------

(1) Détailler les chapitres budgétaires par article conformément au plan de comptes appliqué par l'établissement.

(2) La comparaison avec le budget précédent s'effectue par rapport à la colonne du budget primitif de l'exercice précédent ou du budget cumulé de l'exercice précédent.

(3) Hors restes à réaliser.

(4) Le vote de l'organe délibérant porte uniquement sur les propositions nouvelles.

(5) Cf. définitions du chapitre des opérations d'ordre, DF 042 = RI 040.

(6) Aucune prévision budgétaire ne doit figurer aux articles 675 et 676 (cf. chapitre 024 « produit des cessions d'immobilisation »).

(7) Le compte 6815 peut figurer dans le détail du chapitre 042 si l'établissement applique le régime des provisions budgétaires.

(8) Chapitre destiné à retracer les opérations particulières telles que les opérations de stocks ou liées à la tenue d'un inventaire permanent simplifié.

(9) Inscrire en cas de reprise des résultats de l'exercice précédent (après vote du compte administratif ou si reprise anticipée des résultats).

VOTE DU BUDGET	I
SECTION DE FONCTIONNEMENT – RECETTES	A2

Chap / Art. (1)	Libellé (1)	Pour mémoire budget précédent (2)	Propositions nouvelles (3)	Vote (4)
013	Atténuations de charges	0,00	0,00	0,00
70	Produits services, domaine et ventes div	37 000,00	30 300,00	30 300,00
7018	Autres ventes de produits finis	2 000,00	2 000,00	2 000,00
70323	Redev. occupat° domaine public communal	29 000,00	27 000,00	27 000,00
7088	Produits activités annexes (abonnements)	6 000,00	1 300,00	1 300,00
74	Dotations et participations	0,00	0,00	0,00
75	Autres produits de gestion courante	584 860,00	491 210,00	742 694,00
752	Revenus des immeubles	266 000,00	259 200,00	259 200,00
7552	Prise en charge déficit BA administratif	201 860,00	50 010,00	301 494,00
757	Redevances versées par fermiers, conces.	97 000,00	162 000,00	162 000,00
7588	Autres produits div. de gestion courante	20 000,00	20 000,00	20 000,00
76	Produits financiers	0,00	0,00	0,00
77	Produits exceptionnels	0,00	0,00	0,00
78	Reprises provisions semi-budgétaires	0,00	0,00	0,00
TOTAL DES RECETTES REELLES		621 860,00	521 510,00	772 994,00

042	Opérat° ordre transfert entre sections (5) (6) (7)	0,00	0,00	0,00
043	Opérat° ordre intérieur de la section (8)	0,00	0,00	0,00
TOTAL DES RECETTES D'ORDRE		0,00	0,00	0,00

TOTAL DES RECETTES DE FONCTIONNEMENT DE L'EXERCICE (= Total des recettes réelles et d'ordre)		621 860,00	521 510,00	772 994,00
---	--	-------------------	-------------------	-------------------

+

RESTES A REALISER N-1 (9)	0,00
----------------------------------	-------------

+

R 002 RESULTAT REPORTE OU ANTICIPE (9)	0,00
---	-------------

=

TOTAL DES RECETTES DE FONCTIONNEMENT CUMULEES	772 994,00
--	-------------------

- (1) Détailler les chapitres budgétaires par article conformément au plan de comptes appliqué par l'établissement.
- (2) La comparaison avec le budget précédent s'effectue par rapport à la colonne du budget primitif de l'exercice précédent ou du budget cumulé de l'exercice précédent.
- (3) Hors restes à réaliser.
- (4) Le vote de l'assemblée porte uniquement sur les propositions nouvelles.
- (5) Cf. définitions du chapitre des opérations d'ordre, *RF 042 = DI 040*.
- (6) Aucune prévision budgétaire ne doit figurer aux articles 775 et 776 (cf. chapitre 024 « produit des cessions d'immobilisation »).
- (7) Le compte 7815 peut figurer dans le détail du chapitre 042 si l'établissement applique le régime des provisions budgétaires.
- (8) Chapitre destiné à retracer les opérations particulières telles que les opérations de stocks ou liées à la tenue d'un inventaire permanent simplifié.
- (9) Inscrire en cas de reprise des résultats de l'exercice précédent (après vote du compte administratif ou si reprise anticipée des résultats).

VOTE DU BUDGET	I
SECTION D'INVESTISSEMENT – DEPENSES	B1

Chap / Art (1)	Libellé (1)	Pour mémoire budget précédent (2)	Propositions nouvelles (3)	Vote (4)
010	Stocks	0,00	0,00	0,00
20	Immobilisations incorporelles (sauf opérations et 204)	43 000,00	60 000,00	60 000,00
2031	Frais d'études	40 000,00	60 000,00	60 000,00
2033	Frais d'insertion	3 000,00	0,00	0,00
204	Subventions d'équipement versées (sauf opérations)	0,00	0,00	0,00
21	Immobilisations corporelles (sauf opérations)	200,00	200,00	200,00
2188	Autres immobilisations corporelles	200,00	200,00	200,00
22	Immobilisations reçues en affectation (sauf opérations)	0,00	0,00	0,00
23	Immobilisations en cours (sauf opérations)	125 000,00	404 000,00	404 000,00
2313	Constructions	125 000,00	404 000,00	404 000,00
Total des dépenses d'équipement		168 200,00	464 200,00	464 200,00
10	Dotations, fonds divers et réserves	0,00	0,00	0,00
13	Subventions d'investissement	0,00	0,00	0,00
16	Emprunts et dettes assimilées	105 000,00	105 000,00	105 000,00
1641	Emprunts en euros	100 000,00	100 000,00	100 000,00
165	Dépôts et cautionnements reçus	5 000,00	5 000,00	5 000,00
18	Compte de liaison : affectat° (BA,régie)	0,00	0,00	0,00
26	Participat° et créances rattachées	0,00	0,00	0,00
27	Autres immobilisations financières	0,00	0,00	0,00
020	Dépenses imprévues	0,00	0,00	0,00
Total des dépenses financières		105 000,00	105 000,00	105 000,00
Total des dépenses d'opérations pour compte de tiers		0,00	0,00	0,00
TOTAL DES DEPENSES REELLES		273 200,00	569 200,00	569 200,00

040	Opérat° ordre transfert entre sections (5)	0,00	0,00	0,00
	Reprises sur autofinancement antérieur (6)	0,00	0,00	0,00
	Charges transférées	0,00	0,00	0,00
041	Opérations patrimoniales (7)	40 000,00	60 000,00	60 000,00
2313	Constructions	40 000,00	60 000,00	60 000,00
TOTAL DES DEPENSES D'ORDRE		40 000,00	60 000,00	60 000,00

TOTAL DES DEPENSES D'INVESTISSEMENT DE L'EXERCICE (= Total des dépenses réelles et d'ordre)	313 200,00	629 200,00	629 200,00
--	-------------------	-------------------	-------------------

RESTES A REALISER N-1 (8)	0,00
+	
D 001 SOLDE D'EXECUTION NEGATIF REPORTE OU ANTICIPE (8)	0,00
=	
TOTAL DES DEPENSES D'INVESTISSEMENT CUMULEES	629 200,00

(1) Détailler les chapitres budgétaires par article conformément au plan de comptes appliqué par l'établissement.

(2) La comparaison avec le budget précédent s'effectue par rapport à la colonne du budget primitif de l'exercice précédent ou du budget cumulé de l'exercice précédent.

(3) Hors restes à réaliser.

(4) Le vote de l'organe délibérant porte uniquement sur les propositions nouvelles.

(5) Cf. définitions du chapitre des opérations d'ordre, DI 040 = RF 042.

(6) Les comptes 15, 29, 39, 49 et 59 peuvent figurer dans le détail du chapitre 040 si l'établissement applique le régime des provisions budgétaires.

(7) Cf. définitions du chapitre des opérations d'ordre, DI 041 = RI 041.

(8) Inscrire en cas de reprise des résultats de l'exercice précédent (après vote du compte administratif ou si reprise anticipée des résultats).

VOTE DU BUDGET	I
SECTION D'INVESTISSEMENT – RECETTES	B2

Chap / Art (1)	Libellé (1)	Pour mémoire budget précédent (2)	Propositions nouvelles (3)	Vote (4)
010	Stocks	0,00	0,00	0,00
13	Subventions d'investissement (hors 138)	0,00	0,00	0,00
16	Emprunts et dettes assimilées (hors 165)	168 200,00	0,00	325 000,00
1641	Emprunts en euros	168 200,00	0,00	325 000,00
20	Immobilisations incorporelles (sauf 204)	0,00	0,00	0,00
204	Subventions d'équipement versées	0,00	0,00	0,00
21	Immobilisations corporelles	0,00	0,00	0,00
22	Immobilisations reçues en affectation	0,00	0,00	0,00
23	Immobilisations en cours	0,00	0,00	0,00
Total des recettes d'équipement		168 200,00	0,00	325 000,00
10	Dotations, fonds divers et réserves	0,00	0,00	0,00
138	Autres subvent° invest. non transf.	0,00	0,00	0,00
165	Dépôts et cautionnements reçus	5 000,00	5 000,00	5 000,00
165	Dépôts et cautionnements reçus	0,00	0,00	0,00
18	Compte de liaison : affectat° (BA,régie)	0,00	0,00	0,00
26	Participat° et créances rattachées	0,00	0,00	0,00
27	Autres immobilisations financières	0,00	0,00	0,00
024	Produits des cessions d'immobilisations	0,00	0,00	0,00
Total des recettes financières		5 000,00	5 000,00	5 000,00
Total des recettes d'opérations pour compte de tiers		0,00	0,00	0,00
TOTAL DES RECETTES REELLES		173 200,00	5 000,00	330 000,00

021	Virement de la sect° de fonctionnement	84 800,00	0,00	236 500,00
040	Opérat° ordre transfert entre sections (5) (6)	15 200,00	2 700,00	2 700,00
28031	Frais d'études	1 500,00	1 000,00	1 000,00
28033	Frais d'insertion	500,00	500,00	500,00
28088	Autres immobilisations incorporelles	12 000,00	0,00	0,00
28188	Autres immo. corporelles	1 200,00	1 200,00	1 200,00
TOTAL DES PRELEVEMENTS PROVENANT DE LA SECTION DE FONCTIONNEMENT		100 000,00	2 700,00	239 200,00
041	Opérations patrimoniales (7)	40 000,00	60 000,00	60 000,00
2031	Frais d'études	37 000,00	60 000,00	60 000,00
2033	Frais d'insertion	3 000,00	0,00	0,00
TOTAL DES RECETTES D'ORDRE		140 000,00	62 700,00	299 200,00

TOTAL DES RECETTES D'INVESTISSEMENT DE L'EXERCICE (= Total des recettes réelles et d'ordre)	313 200,00	67 700,00	629 200,00
--	-------------------	------------------	-------------------

+	
RESTES A REALISER N-1 (8)	0,00
+	
R 001 SOLDE D'EXECUTION POSITIF REPORTE OU ANTICIPE (8)	0,00
=	
TOTAL DES RECETTES D'INVESTISSEMENT CUMULEES	629 200,00

(1) Détailler les chapitres budgétaires par article conformément au plan de comptes appliqué par l'établissement.

(2) La comparaison avec le budget précédent s'effectue par rapport à la colonne du budget primitif de l'exercice précédent ou du budget cumulé de l'exercice précédent.

(3) Hors restes à réaliser.

(4) Le vote de l'organe délibérant porte uniquement sur les propositions nouvelles.

(5) Cf. définitions du chapitre des opérations d'ordre, RI 040 = DF 042.

(6) Les comptes 15, 29, 39, 49 et 59 peuvent figurer dans le détail du chapitre 040 si l'établissement applique le régime des provisions budgétaires.

(7) Cf. définitions du chapitre des opérations d'ordre, DI 041 = RI 041.

(8) Inscrire en cas de reprise des résultats de l'exercice précédent (après vote du compte administratif ou si reprise anticipée des résultats).

II – ANNEXES	II
ELEMENTS DU BILAN – ETAT DE LA DETTE – DETAIL DES CREDITS DE TRESORERIE	A1.1

A1.1 – DETAIL DES CREDITS DE TRESORERIE (1)

Nature (Pour chaque ligne, indiquer le numéro de contrat)	Date de la décision de réaliser la ligne de trésorerie (2)	Montant maximum autorisé au 01/01/N	Montant des tirages N-1	Montant des remboursements N-1		Encours restant dû au 01/01/N
				Intérêts (3)	Remboursement du tirage	
5191 Avances du Trésor						
5192 Avances de trésorerie						
51931 Lignes de trésorerie						
51932 Lignes de trésorerie liées à un emprunt						
5194 Billets de trésorerie						
5198 Autres crédits de trésorerie						
519 Crédits de trésorerie (Total)		0,00	0,00	0,00	0,00	0,00

(1) Circulaire n° NOR : INTB8900071C du 22/02/1989.

(2) Indiquer la date de la délibération de l'assemblée autorisant la ligne de trésorerie ou la date de la décision de l'ordonnateur de réaliser la ligne de trésorerie sur la base d'un montant maximum autorisé par l'organe délibérant (article L. 2122-22 du CGCT).

(3) Il s'agit des intérêts comptabilisés au compte 6615, sauf pour les emprunts assortis d'une option de tirage sur ligne de trésorerie pour lesquels les intérêts sont comptabilisés au compte 66111 et sauf pour les billets de trésorerie pour lesquels les intérêts sont comptabilisés au compte 6618.

II – ANNEXES

ELEMENTS DU BILAN – ETAT DE LA DETTE – REPARTITION PAR NATURE DE DETTE

II

A1.2

A1.2 – REPARTITION PAR NATURE DE DETTE (hors 16449 et 166)

Nature (Pour chaque ligne, indiquer le numéro de contrat)	Emprunts et dettes à l'origine du contrat													
	Organisme prêteur ou chef de file	Date de signature	Date d'émission ou date de mobilisation (1)	Date du premier remboursement	Nominal (2)	Type de taux d'intérêt (3)	Index (4)	Taux initial		Devise	Périodicité des remboursements (6)	Profil d'amortissement (7)	Possibilité de remboursement anticipé O/N	Catégorie d'emprunt (8)
								Niveau de taux (5)	Taux actuariel					
163 Emprunts obligataires (Total)					0,00									
164 Emprunts auprès des établissements financiers (Total)					1 620 105,00									
1641 Emprunts en euros (total)					1 620 105,00									
001288-T1	SOCIETE GENERALE	18/09/2008	18/09/2008	13/02/2009	175 000,00	C	Autre...	1,210	1,210	EUR	A	C	O	A-1
001302	CAISSE D'EPARGNE	12/02/2009	12/10/2009	12/04/2010	136 000,00	V	Euribor 6M + 0.8	1,820	1,850	EUR	S	C	O	A-1
001325	CREDIT AGRICOLE	25/05/2010	20/04/2011	20/07/2011	157 000,00	V	(Euribor 3M-Floor -0.38 sur Euribor 3M) + 0.38	1,020	1,030	EUR	T	C	O	A-1
1337	CREDIT AGRICOLE	12/11/2012	12/11/2012	12/02/2013	134 330,00	V	(Euribor 3M-Floor -0.4 sur Euribor 3M) + 0.4	1,230	1,260	EUR	T	C	O	A-1
1359-REAM	CAISSE D'EPARGNE	28/05/2019	25/04/2019	25/07/2019	868 775,00	V	(Euribor 3M + 0.8)-Floor 0 sur Euribor 3M	0,800	0,810	EUR	T	C	O	A-1
1374	CREDIT AGRICOLE	27/03/2015	21/09/2015	21/12/2015	149 000,00	V	Euribor 3M + 1.02	0,980	1,000	EUR	T	C	O	A-1
1643 Emprunts en devises (total)					0,00									
16441 Emprunts assortis d'une option de tirage sur ligne de trésorerie (total)					0,00									
165 Dépôts et cautionnements reçus (Total)					0,00									
167 Emprunts et dettes assortis de conditions particulières (Total)					0,00									
1671 Avances consolidées du Trésor (total)					0,00									

VILLE DE CLERMONT-FERRAND - B.A. AUT.OPER. ASSUJETTIES TVA - BP - 2021

Nature (Pour chaque ligne, indiquer le numéro de contrat)	Emprunts et dettes à l'origine du contrat													
	Organisme prêteur ou chef de file	Date de signature	Date d'émission ou date de mobilisation (1)	Date du premier remboursement	Nominal (2)	Type de taux d'intérêt (3)	Index (4)	Taux initial		Devise	Périodicité des remboursements (6)	Profil d'amortissement (7)	Possibilité de remboursement anticipé O/N	Catégorie d'emprunt (8)
								Niveau de taux (5)	Taux actuariel					
1672 Emprunts sur comptes spéciaux du Trésor (total)					0,00									
1675 Dettes pour METP et PPP (total)					0,00									
1676 Dettes envers locataires-acquéreurs (total)					0,00									
1678 Autres emprunts et dettes (total)					0,00									
168 Emprunts et dettes assimilés (Total)					0,00									
1681 Autres emprunts (total)					0,00									
1682 Bons à moyen terme négociables (total)					0,00									
1687 Autres dettes (total)					0,00									
Total général					1 620 105,00									

(1) Si un emprunt donne lieu à plusieurs mobilisations, indiquer la date de la première mobilisation.

(2) Nominal : montant emprunté à l'origine.

(3) Type de taux d'intérêt : F : fixe ; V : variable simple ; C : complexe (c'est-à-dire un taux variable qui n'est pas seulement défini comme la simple addition d'un taux usuel de référence et d'une marge exprimée en point de pourcentage).

(4) Mentionner le ou les types d'index (ex : Euribor 3 mois).

(5) Indiquer le niveau de taux à l'origine du contrat.

(6) Indiquer la périodicité des remboursements : A : annuelle ; M : mensuelle ; B : bimestrielle ; S : semestrielle ; T : trimestrielle ; X autre.

(7) Indiquer C pour amortissement constant, P pour amortissement progressif, F pour *in fine*, X pour autres à préciser.

(8) Catégorie d'emprunt à l'origine. Exemple A-1 (cf. la classification des emprunts suivant la typologie de la circulaire IOCB1015077C du 25 juin 2010 sur les produits financiers offerts aux collectivités territoriales).

II – ANNEXES	II
ELEMENTS DU BILAN – ETAT DE LA DETTE – REPARTITION PAR NATURE DE DETTE	A1.2

A1.2 – REPARTITION PAR NATURE DE DETTE (hors 16449 et 166) (suite)

Nature (Pour chaque ligne, indiquer le numéro de contrat)	Couverture ? O/N (10)	Montant couvert	Catégorie d'emprunt après couverture éventuelle (11)	Capital restant dû au 01/01/N	Durée résiduelle (en années)	Emprunts et dettes au 01/01/N			Annuité de l'exercice			ICNE de l'exercice
						Type de taux (12)	Taux d'intérêt		Capital	Charges d'intérêt (15)	Intérêts perçus (le cas échéant) (16)	
							Index (13)	Niveau de taux d'intérêt à la date de vote du budget (14)				
163 Emprunts obligataires (Total)		0,00		0,00					0,00	0,00	0,00	0,00
164 Emprunts auprès des établissements financiers (Total)		0,00		1 188 810,47					93 616,52	6 879,73	0,00	1 127,72
1641 Emprunts en euros (total)		0,00		1 188 810,47					93 616,52	6 879,73	0,00	1 127,72
001288-T1	N	0,00	A-1	70 000,00	7,12	V	(TAG 12M(Postfixé) + 0.09)-Floor -0.09 sur TAG	0,000	8 750,00	0,00	0,00	0,00
001302	N	0,00	A-1	61 200,00	8,78	V	12M(Postfixé) Euribor 6M + 0.8	0,320	6 800,00	176,12	0,00	30,25
001325	N	0,00	A-1	82 425,00	10,30	V	(Euribor 3M-Floor -0.38 sur Euribor 3M) + 0.38	0,000	7 850,00	0,00	0,00	0,00
1337	N	0,00	A-1	80 597,97	11,86	V	(Euribor 3M-Floor -0.4 sur Euribor 3M) + 0.4	0,000	6 716,52	0,00	0,00	0,00
1359-REAM	N	0,00	A-1	784 700,00	13,82	V	(Euribor 3M + 0.8)-Floor 0 sur Euribor 3M	0,810	56 050,00	6 194,15	0,00	1 084,88
1374	N	0,00	A-1	109 887,50	14,72	V	Euribor 3M + 1.02	0,500	7 450,00	509,46	0,00	12,59
1643 Emprunts en devises (total)		0,00		0,00					0,00	0,00	0,00	0,00
16441 Emprunts assortis d'une option de tirage sur ligne de trésorerie (total) (9)		0,00		0,00					0,00	0,00	0,00	0,00
165 Dépôts et cautionnements reçus (Total)		0,00		0,00					0,00	0,00	0,00	0,00
167 Emprunts et dettes assortis de conditions particulières (Total)		0,00		0,00					0,00	0,00	0,00	0,00
1671 Avances consolidées du Trésor (total)		0,00		0,00					0,00	0,00	0,00	0,00
1672 Emprunts sur comptes spéciaux (total)		0,00		0,00					0,00	0,00	0,00	0,00

VILLE DE CLERMONT-FERRAND - B.A. AUT.OPER. ASSUJETTIES TVA - BP - 2021

Nature (Pour chaque ligne, indiquer le numéro de contrat)	Emprunts et dettes au 01/01/N											
	Couverture ? O/N (10)	Montant couvert	Catégorie d'emprunt après couverture éventuelle (11)	Capital restant dû au 01/01/N	Durée résiduelle (en années)	Taux d'intérêt			Annuité de l'exercice			ICNE de l'exercice
						Type de taux (12)	Index (13)	Niveau de taux d'intérêt à la date de vote du budget (14)	Capital	Charges d'intérêt (15)	Intérêts perçus (le cas échéant) (16)	
1675 Dettes pour METP et PPP (total)		0,00		0,00					0,00	0,00	0,00	0,00
1676 Dettes envers locataires-acquéreurs (total)		0,00		0,00					0,00	0,00	0,00	0,00
1678 Autres emprunts et dettes (total)		0,00		0,00					0,00	0,00	0,00	0,00
168 Emprunts et dettes assimilés (Total)		0,00		0,00					0,00	0,00	0,00	0,00
1681 Autres emprunts (total)		0,00		0,00					0,00	0,00	0,00	0,00
1682 Bons à moyen terme négociables (total)		0,00		0,00					0,00	0,00	0,00	0,00
1687 Autres dettes (total)		0,00		0,00					0,00	0,00	0,00	0,00
Total général		0,00		1 188 810,47					93 616,52	6 879,73	0,00	1 127,72

(9) S'agissant des emprunts assortis d'une ligne de trésorerie, il faut faire ressortir le remboursement du capital de la dette prévue pour l'exercice correspondant au véritable endettement.

(10) Si l'emprunt est soumis à couverture, il convient de compléter le tableau « détail des opérations de couverture ».

(11) Catégorie d'emprunt. Exemple A-1 (cf. la classification des emprunts suivant la typologie de la circulaire IOCB1015077C du 25 juin 2010 sur les produits financiers offerts aux collectivités territoriales).

(12) Type de taux d'intérêt après opérations de couverture : F : fixe ; V : variable simple ; C : complexe (c'est-à-dire un taux variable qui n'est pas seulement défini comme la simple addition d'un taux usuel de référence et d'une marge exprimée en point de pourcentage).

(13) Mentionner l'index en cours au 01/01/N après opérations de couverture.

(14) Taux après opérations de couverture éventuelles. Pour les emprunts à taux variable, indiquer le niveau à la date de vote du budget.

(15) Il s'agit des intérêts dus au titre du contrat initial et comptabilisés à l'article 66111 « Intérêts réglés à l'échéance » (intérêts décaissés) et intérêts éventuels dus au titre du contrat d'échange éventuel et comptabilisés à l'article 668.

(16) Indiquer les intérêts éventuellement reçus au titre du contrat d'échange éventuel et comptabilisés au 768.

II – ANNEXES	II
ELEMENTS DU BILAN – ETAT DE LA DETTE – REPARTITION DES EMPRUNTS PAR STRUCTURE DE TAUX	A1.3

A1.3 – REPARTITION DES EMPRUNTS PAR STRUCTURE DE TAUX (HORS A1)

Emprunts ventilés par structure de taux selon le risque le plus élevé (Pour chaque ligne, indiquer le numéro de contrat) (1)	Organisme prêteur ou chef de file	Nominal (2)	Capital restant dû au 01/01/N (3)	Type d'indices (4)	Durée du contrat	Dates des périodes bonifiées	Taux minimal (5)	Taux maximal (6)	Coût de sortie (7)	Taux maximal après couverture éventuelle (8)	Niveau du taux à la date de vote du budget (9)	Intérêts à payer au cours de l'exercice (10)	Intérêts à percevoir au cours de l'exercice (le cas échéant) (11)	% par type de taux selon le capital restant dû
Echange de taux, taux variable simple plafonné (cap) ou encadré (tunnel) (A)														
TOTAL (A)		0,00	0,00						0,00			0,00	0,00	0,00
Barrière simple (B)														
TOTAL (B)		0,00	0,00						0,00			0,00	0,00	0,00
Option d'échange (C)														
TOTAL (C)		0,00	0,00						0,00			0,00	0,00	0,00
Multiplicateur jusqu'à 3 ou multiplicateur jusqu'à 5 capé (D)														
TOTAL (D)		0,00	0,00						0,00			0,00	0,00	0,00
Multiplicateur jusqu'à 5 (E)														
TOTAL (E)		0,00	0,00						0,00			0,00	0,00	0,00
Autres types de structures (F)														
TOTAL (F)		0,00	0,00						0,00			0,00	0,00	0,00
TOTAL GENERAL		0,00	0,00						0,00			0,00	0,00	0,00

(1) Répartir les emprunts selon le type de structure de taux (de A à F selon la classification de la charte de bonne conduite) en fonction du risque le plus élevé à courir sur toute la durée de vie du contrat de prêt et après opérations de couverture éventuelles.

(2) Nominal : montant emprunté à l'origine. En cas de couverture partielle d'un emprunt, indiquer séparément sur deux lignes la part du nominal couvert et la part non couverte.

(3) En cas de couverture partielle d'un emprunt, indiquer séparément sur deux lignes la part du capital restant dû couvert et la part non couverte.

(4) Indiquer la classification de l'indice sous-jacent suivant la typologie de la circulaire du 25 juin 2010 sur les produits financiers (de 1 à 6). 1 : Indice zone euro / 2 : Indices inflation française ou zone euro ou écart entre ces indices / 3 : Ecart indice zone euro / 4 : Indices hors zone euro ou écart d'indices dont l'un est hors zone euro / 5 : écarts d'indices hors zone euro / 6 : autres indices.

(5) Taux hors opération de couverture. Indiquer le montant, l'index ou la formule correspondant au taux minimal du contrat de prêt sur toute la durée du contrat.

(6) Taux hors opération de couverture. Indiquer le montant, l'index ou la formule correspondant au taux maximal du contrat de prêt sur toute la durée du contrat.

(7) Coût de sortie : indiquer le montant de l'indemnité contractuelle de remboursement définitif de l'emprunt au 01/01/N ou le cas échéant, à la prochaine date d'échéance.

(8) Montant, index ou formule.

(9) Indiquer le niveau de taux après opérations de couverture éventuelles. Pour les emprunts à taux variables, indiquer le niveau du taux à la date de vote du budget.

(10) Indiquer les intérêts à payer au titre du contrat initial et comptabilisés à l'article 66111 et des intérêts éventuels à payer au titre du contrat d'échange et comptabilisés à l'article 668.

(11) Indiquer les intérêts à percevoir au titre du contrat d'échange et comptabilisés au 768.

II – ANNEXES	II
ELEMENTS DU BILAN – ETAT DE LA DETTE – TYPOLOGIE DE LA REPARTITION DE L'ENCOURS	A1.4

A1.4 – TYPOLOGIE DE LA REPARTITION DE L'ENCOURS (1)

Indices sous-jacents		(1) Indices zone euro	(2) Indices inflation française ou zone euro ou écart entre ces indices	(3) Ecart d'indices zone euro	(4) Indices hors zone euro et écarts d'indices dont l'un est un indice hors zone euro	(5) Ecart d'indices hors zone euro	(6) Autres indices
Structure							
(A) Taux fixe simple. Taux variable simple. Echange de taux fixe contre taux variable ou inversement. Echange de taux structuré contre taux variable ou taux fixe (sens unique). Taux variable simple plafonné (cap) ou encadré (tunnel)	Nombre de produits	6	0	0	0	0	
	% de l'encours	100,00	0,00	0,00	0,00	0,00	
	Montant en euros	1 188 810,47	0,00	0,00	0,00	0,00	
(B) Barrière simple. Pas d'effet de levier	Nombre de produits	0	0	0	0	0	
	% de l'encours	0,00	0,00	0,00	0,00	0,00	
	Montant en euros	0,00	0,00	0,00	0,00	0,00	
(C) Option d'échange (swaption)	Nombre de produits	0	0	0	0	0	
	% de l'encours	0,00	0,00	0,00	0,00	0,00	
	Montant en euros	0,00	0,00	0,00	0,00	0,00	
(D) Multiplicateur jusqu'à 3 ; multiplicateur jusqu'à 5 capé	Nombre de produits	0	0	0	0	0	
	% de l'encours	0,00	0,00	0,00	0,00	0,00	
	Montant en euros	0,00	0,00	0,00	0,00	0,00	
(E) Multiplicateur jusqu'à 5	Nombre de produits	0	0	0	0	0	
	% de l'encours	0,00	0,00	0,00	0,00	0,00	
	Montant en euros	0,00	0,00	0,00	0,00	0,00	
(F) Autres types de structures	Nombre de produits						0
	% de l'encours						0,00
	Montant en euros						0,00

(1) Cette annexe retrace le stock de dette au 01/01/N après opérations de couverture éventuelles.

II – ANNEXES	II
ELEMENTS DU BILAN – ETAT DE LA DETTE – DETAIL DES OPERATIONS DE COUVERTURE	A1.5

A1.5 – DETAIL DES OPERATIONS DE COUVERTURE (1)

Instruments de couverture (Pour chaque ligne, indiquer le numéro de contrat)	Emprunt couvert			Instrument de couverture									
	Référence de l'emprunt couvert	Capital restant dû au 01/01/N	Date de fin du contrat	Organisme co-contractant	Type de couverture (3)	Nature de la couverture (change ou taux)	Notionnel de l'instrument de couverture	Date de début du contrat	Date de fin du contrat	Périodicité de règlement des intérêts (4)	Montant des commissions diverses	Primes éventuelles	
												Primes payées pour l'achat d'option	Primes reçues pour la vente d'option
Taux fixe (total)		0,00					0,00				0,00	0,00	0,00
Taux variable simple (total)		0,00					0,00				0,00	0,00	0,00
Taux complexe (total) (2)		0,00					0,00				0,00	0,00	0,00
Total		0,00					0,00				0,00	0,00	0,00

(1) Si un instrument couvre plusieurs emprunts, distinguer une ligne par emprunt couvert.

(2) Il s'agit d'un taux variable qui n'est pas défini comme la simple addition d'un taux usuel de référence et d'une marge exprimée en point de pourcentage.

(3) Indiquer s'il s'agit d'un *swap*, d'une option (*cap*, *floor*, *tunnel*, *swaption*).

(4) Indiquer la périodicité de règlement des intérêts : A : annuelle, M : mensuelle, B : bimestrielle, S : semestrielle, T : trimestrielle, X : autre.

II – ANNEXES	II
ELEMENTS DU BILAN – ETAT DE LA DETTE – DETAIL DES OPERATIONS DE COUVERTURE	A1.5

A1.5 – DETAIL DES OPERATIONS DE COUVERTURE (1) (suite)

Instruments de couverture (Pour chaque ligne, indiquer le numéro de contrat)	Référence de l'emprunt couvert	Effet de l'instrument de couverture							
		Taux payé		Taux reçu (7)		Charges et produits constatés depuis l'origine du contrat		Catégorie d'emprunt (8)	
		Index (5)	Niveau de taux (6)	Index	Niveau de taux	Charges c/668	Produits c/768	Avant opération de couverture	Après opération de couverture
Taux fixe (total)						0,00	0,00		
Taux variable simple (total)						0,00	0,00		
Taux complexe (total) (2)						0,00	0,00		
Total						0,00	0,00		

(5) Indiquer l'index utilisé ou la formule de taux.

(6) Pour les emprunts à taux variable, indiquer le niveau à la date de vote du budget.

(7) A compléter si l'instrument de couverture est un *swap*.

(8) Catégorie d'emprunt. Exemple A-1 (cf. la classification des emprunts suivant la typologie de la circulaire IOCB1015077C du 25 juin 2010 sur les produits financiers offerts aux collectivités territoriales).

II – ANNEXES	II
ELEMENTS DU BILAN – ETAT DE LA DETTE DETTE POUR FINANCER L'EMPRUNT D'UN AUTRE ORGANISME	A1.6

A1.6 – DETTE POUR FINANCER L'EMPRUNT D'UN AUTRE ORGANISME (1)

REPARTITION PAR PRÊTEUR	Dette en capital à l'origine (2)	Dette en capital au 01/01/N de l'exercice	Annuité à payer au cours de l'exercice	Dont	
				Intérêts (3)	Capital
TOTAL	0,00	0,00	0,00	0,00	0,00
<u>Auprès des organismes de droit privé</u>	0,00	0,00	0,00	0,00	0,00
<u>Auprès des organismes de droit public</u>	0,00	0,00	0,00	0,00	0,00
<u>Dette provenant d'émissions obligataires</u> (ex : émissions publiques ou privées)	0,00	0,00	0,00	0,00	0,00

(1) Il s'agit des cas où une collectivité ou un établissement public accepte de prendre en charge l'emprunt au profit d'un autre organisme sans qu'il y ait pour autant transfert du contrat.

(2) La dette en capital à l'origine correspond à la part de dette prise en charge par la commune.

(3) Il s'agit des intérêts dus au titre du contrat initial et comptabilisés à l'article 66111 et des intérêts éventuels dus au titre du contrat d'échange et comptabilisés à l'article 668.

II – ANNEXES	II
ELEMENTS DU BILAN – ETAT DE LA DETTE AUTRES DETTES	A1.7

A1.7 – AUTRES DETTES

(Issues des engagements juridiques pris autres que ceux destinés à financer la prise en charge d'un emprunt)

II – ANNEXES	II
ELEMENTS DU BILAN METHODES UTILISEES POUR LES AMORTISSEMENTS	A2

A2 – AMORTISSEMENTS – METHODES UTILISEES

CHOIX DE L'ASSEMBLEE DELIBERANTE	Délibération du
Biens de faible valeur Seuil unitaire en deçà duquel les immobilisations de peu de valeur s'amortissent sur un an (article R. 2321-1 du CGCT) : €	

Procédure d'amortissement (linéaire, dégressif, variable)	Catégories de biens amortis	Durée (en années)	
L	202 FRAIS DOCUMENTS URBANISMES	2	05/01/2016
L	2031 FRAIS D'ETUDES	5	05/01/2016
L	2032 FRAIS DE RECHERCHE ET DE DEVELOPT	5	05/01/2016
L	2033 FRAIS D'INSERTION	5	05/01/2016
L	2051 LOGICIELS CONCESSIONS BREVETS LICENCES	3	05/01/2016
L	2088 AUTRES IMMOBILISATIONS INCORPORELLES	10	05/01/2016
L	2121 AMENAGEMENTS PLANTATION	15	05/01/2016
L	2132 IMMEUBLE DE RAPPORT	15	05/01/2016
L	21571 MATERIEL ROULANT	6	05/01/2016
L	21578 AUTRE MATERIEL ET OUTILLAGE DE VOIRIE	6	05/01/2016
L	2158 AUTRES INSTAL MATERIEL TECHNIQUE	6	05/01/2016
L	2181 INSTALLATIONS DIVERSES LOCATIVES	20	05/01/2016
L	2182 VEHICULES ET MATERIELS ROULANTS	6	05/01/2016
L	2183 MATERIEL DE BUREAU	10	05/01/2016
L	2183 MATERIEL INFORMATIQUE	5	05/01/2016
L	2184 MOBILIER	10	05/01/2016
L	2185 CHEPTEL	5	05/01/2016
L	2188 AUTRES MATERIELS ET APPAREILS	6	05/01/2016
L	2188 COFFRE-FORT	20	05/01/2016
L	1311 SUBV ETAT ET ETABLISSEMENTS PUBLICS	10	05/01/2016
L	1312 SUBV REGION	10	05/01/2016
L	1313 SUBV DEPARTEMENT	10	05/01/2016
L	13151 SUBV GROUPT DE RATT	10	05/01/2016
L	13158 SUBV AUTRES GROUPEMENTS	10	05/01/2016
L	1318 SUBV AUTRES ORGANISMES	20	05/01/2016
L	204...1 SUBV EQUIPEMENT BIENS MOBILIERS MATERIEL ETUDES	5	05/01/2016
L	204...2 SUBV EQUIPEMENT BATIMENTS INSTALLATIONS	15	05/01/2016
L	204...3 SUBV EQUIPEMENT PROJETS INFRASTRUCTUR INTRT NATIONAL	30	05/01/2016

II – ANNEXES	II
ELEMENTS DU BILAN ETAT DES PROVISIONS	A3

A3 – ETAT DES PROVISIONS

Nature de la provision	Montant de la provision de l'exercice (1)	Date de constitution de la provision	Montant des provisions constituées au 01/01/N	Montant total des provisions constituées	Montant des reprises	SOLDE
PROVISIONS BUDGETAIRES						
Provisions pour risques et charges (2)	0,00		0,00	0,00	0,00	0,00
Provisions pour dépréciation (2)	0,00		0,00	0,00	0,00	0,00
TOTAL PROVISIONS BUDGETAIRES	0,00		0,00	0,00	0,00	0,00
PROVISIONS SEMI-BUDGETAIRES						
Provisions pour risques et charges (2)	0,00		0,00	0,00	0,00	0,00
Provisions pour dépréciation (2)	45 000,00		62 200,00	107 200,00	40 000,00	67 200,00
Provisions pour créances douteuses	45 000,00	18/12/2019	62 200,00	107 200,00	40 000,00	67 200,00
TOTAL PROVISIONS SEMI-BUDGETAIRES	45 000,00		62 200,00	107 200,00	40 000,00	67 200,00

(1) Provisions nouvelles ou abondement d'une provision déjà constituée.

(2) Indiquer l'objet de la provision (exemples : provision pour litiges au titre du procès, provisions pour dépréciation des immobilisations de l'équipement).

II – ANNEXES	II
ARRETE ET SIGNATURES	D2

Nombre de membres en exercice : 55

Nombre de membres présents : 52

Nombre de suffrages exprimés : 55

VOTES :

Pour : 41

Contre : 14

Abstentions : 0

Date de convocation : 10/12/2020

Présenté par Monsieur le Maire (1),

A Clermont-Fd, le 16/12/2020

Monsieur le Maire,

Délibéré par l'assemblée (2), réunie en session

A Clermont-Fd, le 16/12/2020

Les membres de l'assemblée délibérante (2),

ADENOT Dominique	
AUBOIS Anna	
AUDET Cécile	
AUSLENDER Jérôme	
BARRAUD Marion	
BASTIEN Géraldine	
BEN SADOK Laëtitia	
BERNARD Grégory	
BERNARD Valérie	
BERTUCAT Christophe	
BIANCHI Olivier	
BISMIR Fatima	
BLONDEAU Alexis	
BONNET Nicolas	
BONY Julien	
BRENAS Jean-Pierre	
BRIAT Dominique	
BRUANT Estelle	
CANALES Marion	
CERVANTÈS Jean-Christophe	
CHABRILLAT Rémi	

II – ANNEXES	II
ARRETE ET SIGNATURES	D2

CHENNOUF-TERRASSE Fatima	
CINEUX Cyril	
COSKUN Alparslan	
DUBREUIL Charles	
DULAC-ROUGERIE Christine	
EL BAKKALI Samir	
EL HAFIDHI Sondès	
FAIDY Eric	
FERREIRA DE SOUSA Manuela	
GALLAIS Magali	
GODARD Jérôme	
JALICON Christiane	
JOSEPH Nicaise	
KHATCHADOURIAN-TECER Claudine	
LAFAYE Wendy	
LANDIVAR Diego	
LAPORTE Cécile	
LAVEST Isabelle	
MAQUAIRE-BEAUSOLEIL Steve	
MAXIMI Marianne	
MIQUEL Pierre	
MIZOULE Lucie	
MULLER Didier	
PEYRE Lucas	
PILAUD Frédéric	
PINET-TALLON Catherine	
RENIE Stanislas	
SABATIER Pierre	
SOULIGNAC Vincent	

II – ANNEXES	II
ARRETE ET SIGNATURES	D2

STANISLAS Anne-Laure	
TARDIEU Sylviane	
VIGIGNOL Yannick	
VIGNAL Odile	
WEIBEL Thomas	

Certifié exécutoire par Monsieur le Maire (1), compte tenu de la transmission en préfecture, le , et de la publication le

A Clermont-Fd, le 16/12/2020

(1) Indiquer le maire ou le président de l'organisme.

(2) L'assemblée délibérante étant : l'assemblée délibérante.

IV – ANNEXES	IV
ARRETE ET SIGNATURES	D

Nombre de membres en exercice : 55

Nombre de membres présents : 52

Nombre de suffrages exprimés : 55

VOTES :

Pour : 41

Contre : 14

Abstentions : 0

Date de convocation : 10/12/2020

Présenté par (1) Monsieur le Maire, Olivier BIANCHI,
A Clermont-Fd le 16/12/2020

(1) Monsieur le Maire, Olivier BIANCHI,

Délibéré par l'assemblée (2), réunie en session Conseil Municipal
A Clermont-Ferrand, le 16/12/2020

Les membres de l'assemblée délibérante (2),

ADENOT Dominique	PRESENT
AUBOIS Anna	PRESENTE
AUDET Cécile	PRESENTE
AUSLENDER Jérôme	PRESENT
BARRAUD Marion	PRESENTE
BASTIEN Géraldine	PRESENTE
BEN SADOK Laëtitia	PRESENTE
BERNARD Grégory	PRESENT
BERNARD Valérie	PRESENTE
BERTUCAT Christophe	PRESENT
BIANCHI Olivier	PRESENT
BISMIR Fatima	PRESENTE
BLONDEAU Alexis	PRESENT
BONNET Nicolas	PRESENT
BONY Julien	PRESENT
BRENAS Jean-Pierre	PRESENT
BRIAT Dominique	PRESENTE
BRUANT Estelle	PRESENTE
CANALES Marion	PRESENTE
CERVANTÈS Jean-Christophe	PRESENT
CHABRILLAT Rémi	PRESENT

IV – ANNEXES	IV
ARRETE ET SIGNATURES	D

CHENNOUF-TERRASSE Fatima	EXCUSEE AVEC POUVOIR
CINEUX Cyril	PRESENT
COSKUN Alparslan	PRESENT
DUBREUIL Charles	PRESENT
DULAC-ROUGERIE Christine	PRESENTE
EL BAKKALI Samir	PRESENT
EL HAFIDHI Sondès	PRESENTE
FAIDY Eric	PRESENT
FERREIRA DE SOUSA Manuela	PRESENTE
GALLAIS Magali	PRESENTE
GODARD Jérôme	PRESENT
JALICON Christiane	PRESENTE
JOSEPH Nicaise	PRESENTE
KHATCHADOURIAN-TECER Claudine	PRESENTE
LAFAYE Wendy	PRESENTE
LANDIVAR Diego	PRESENT
LAPORTE Cécile	PRESENTE
LAVEST Isabelle	PRESENTE
MAQUAIRE-BEAUSOLEIL Steve	PRESENT
MAXIMI Marianne	PRESENTE
MIQUEL Pierre	PRESENT
MIZOULE Lucie	PRESENTE
MULLER Didier	EXCUSE AVEC POUVOIR
PEYRE Lucas	PRESENT
PILAUD Frédéric	PRESENT
PINET-TALLON Catherine	PRESENTE
RENIE Stanislas	PRESENT
SABATIER Pierre	PRESENT
SOULIGNAC Vincent	PRESENT

IV – ANNEXES	IV
ARRETE ET SIGNATURES	D

STANISLAS Anne-Laure	PRESENTE
TARDIEU Sylviane	PRESENTE
VIGIGNOL Yannick	PRESENT
VIGNAL Odile	EXCUSEE AVEC POUVOIR
WEIBEL Thomas	PRESENT

Certifié exécutoire par (1) Monsieur le Maire, Olivier BIANCHI, compte tenu de la transmission en préfecture, le 18/12/2020, et de la publication le

A Clermont-Ferrand, le 17/12/2020

(1) Indiquer le « président du conseil d'administration » ou l'exécutif de la collectivité de rattachement : maire, président du conseil général,...

(2) L'assemblée délibérante étant : l'assemblée.